

Методика использования цифровых сервисов в преподавании немецкого языка

Учебные материалы:

- ▶ Новостные статьи
- ▶ Блоги и форумы
- ▶ Страницы в социальных сетях
- ▶ Немецкие сайты

Учебные материалы:

- ▶ Радио
- ▶ Подкасты
- ▶ Песни

Учебные материалы:

- ▶ Учебные видео по грамматике
- ▶ Страноведческие и научно-популярные видео
- ▶ Видео немецких блогеров
- ▶ Клипы к песням
- ▶ Подвижные детские песни

Виды упражнений на занятиях и дома:

- ▶ Введение в урок, знакомство с темой;
- ▶ Знакомство со страноведческими фактами;
- ▶ Чтение текстов с заданиями на понимание;
- ▶ Аудирование;
- ▶ Лексико-грамматические задания и упражнения;
- ▶ Кооперативные формы работы (письмо, проектные задания, обмен идеями);
- ▶ Письменные задания (блог, комментарий, пост в социальных сетях, электронное письмо);
- ▶ Выражение мнения о прочитанном в статье, блоге.

Использование онлайн-сервисов на уроке положительно влияет на

- ▶ Мотивацию учеников;
- ▶ Вовлеченность каждого ученика;
- ▶ Запоминание материала;
- ▶ Количество изученного материала;
- ▶ Автоматизацию грамматических явлений;
- ▶ Динамику урока;
- ▶ Время подготовки к урокам;
- ▶ Результаты обучения.

Топ-10 цифровых сервисов для урока немецкого языка:

1. LearningApps
2. Padlet
3. Jamboard
4. Wordwall
5. Classroomscreen
6. Google Docs
7. Google Präsentationen
8. Vitamin de
9. Deutsche Welle
10. Deutsch Perfekt

LearningApps

LearningApps.org

Настройки аккаунта: Maria Radtschenko

Поиск Все упражнения Новое упражнение Создать коллекцию Мои классы Моя вещь

have an idea pick a template fill in content save your App share it

The diagram illustrates the app creation process: 1. 'have an idea' (lightbulb icon), 2. 'pick a template' (grid icon with a mouse cursor), 3. 'fill in content' (pencil and text boxes icon), 4. 'save your App' (map icon with pins), 5. 'share it' (people and globe icon).

Ввод текста

Сортировка картинок

Викторина с выбором правильного ответа

Заполнить пропуски

Хронологическая линейка

Простой порядок

Аудио/видео контент

Кто хочет стать миллионером?

Пазл "Угадай-ка"

Кроссворд

Слова из букв

Где находится это?

Угадывание слов

Скачки

Игра "Парочки"

Оцените

Padlet

Создать доску

Выбери шаблон



Стена ПРЕДПРОСМОТР
Посты расположены в виде кирпичиков.

ВЫБРАТЬ



Лента ПРЕДПРОСМОТР
Посты сохраняются в виде ленты новостей.

ВЫБРАТЬ



Раскадровка ПРЕДПРОСМОТР
Посты располагаются рядами один за другим.

ВЫБРАТЬ



Колонки ПРЕДПРОСМОТР
Посты разделены по колонкам.

ВЫБРАТЬ



Карта ПРЕДПРОСМОТР
Посты привязаны к точкам на карте.

ВЫБРАТЬ



Холст ПРЕДПРОСМОТР
Содержимое можно расположить как угодно.

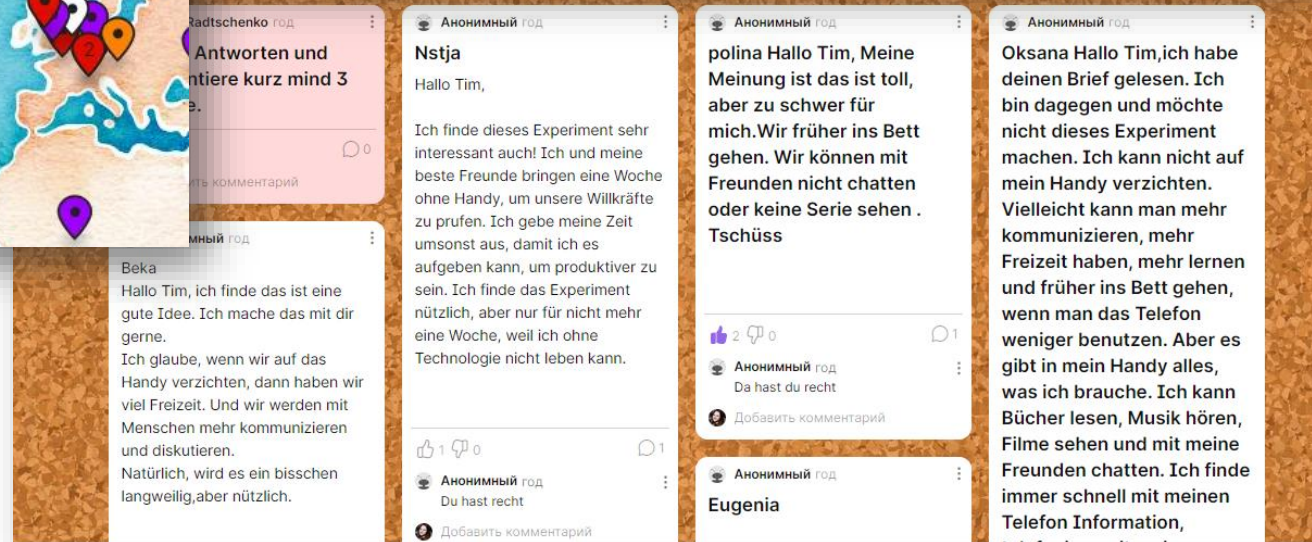
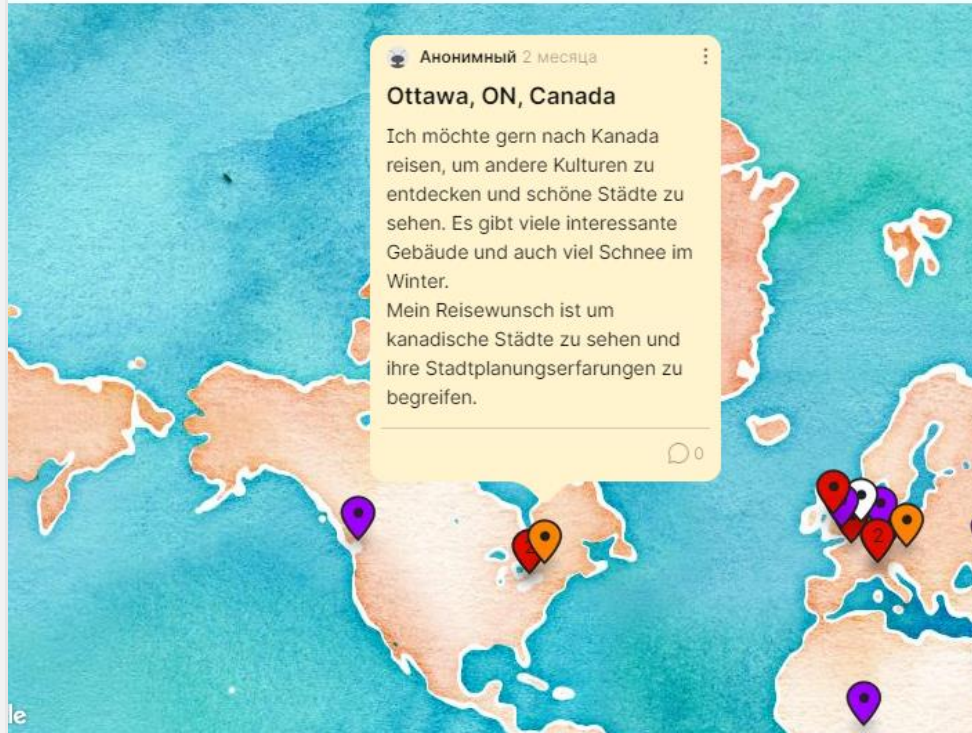
ВЫБРАТЬ



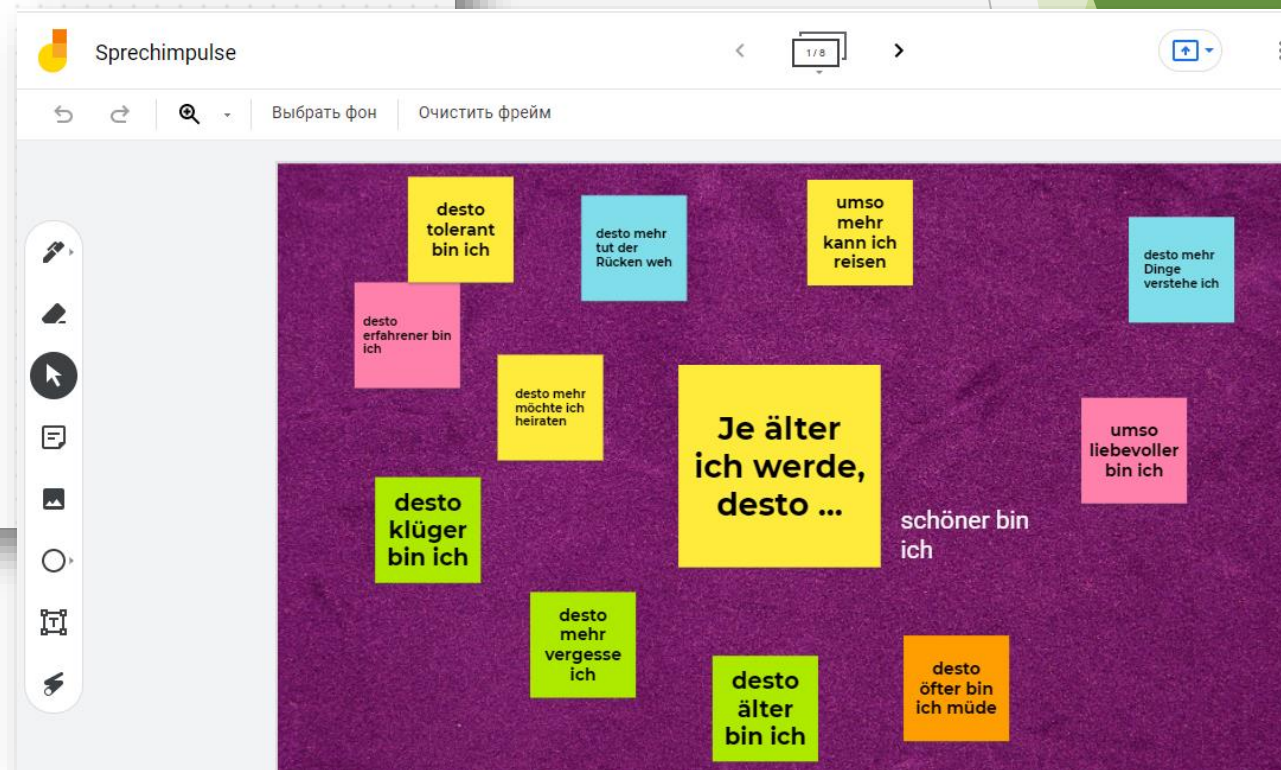
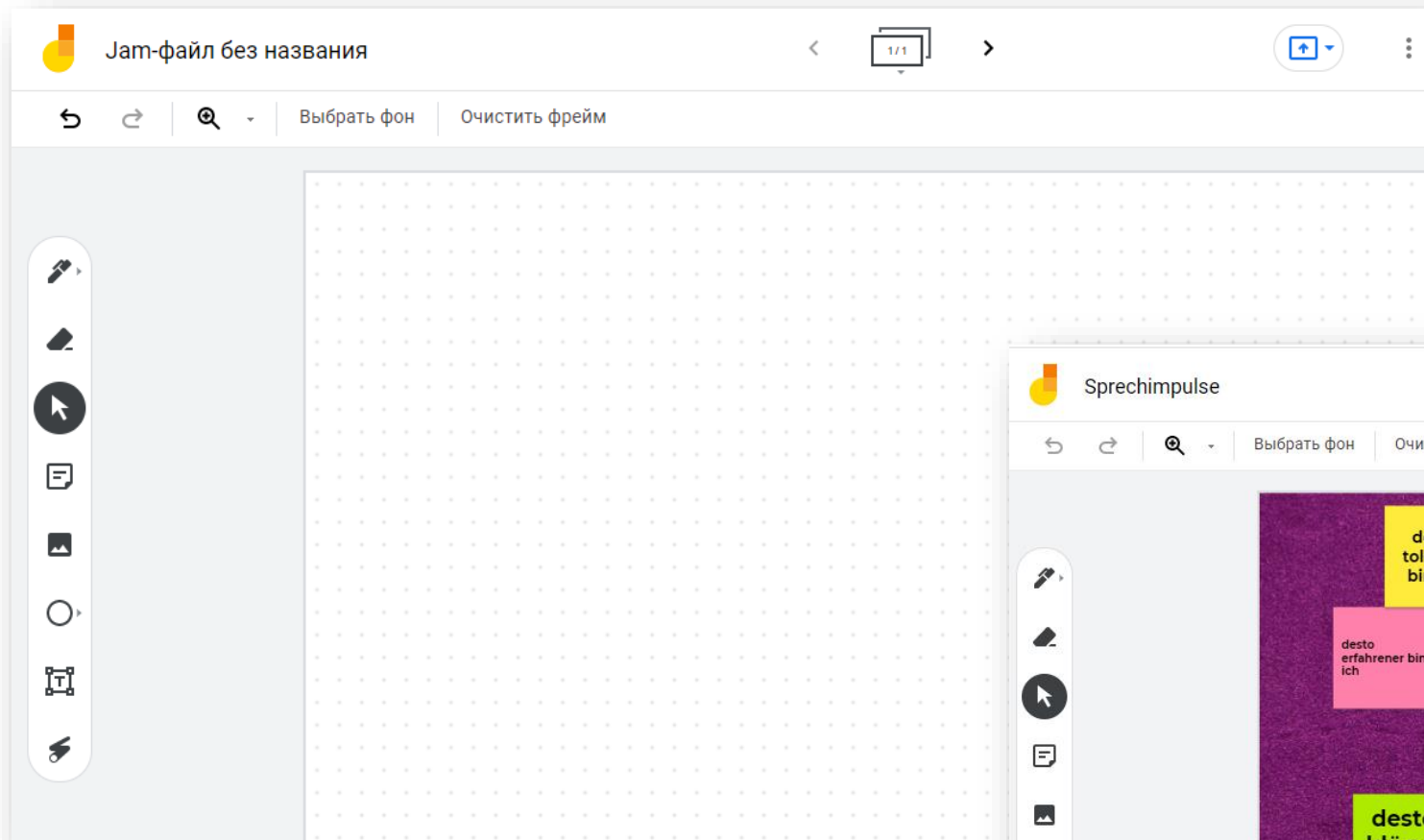
Хронология ПРЕДПРОСМОТР
Контент размещен на горизонтальной шкале.

ВЫБРАТЬ

Maria Radschenko + 7 • 2 месяца
Meine Reisewünsche



Jamboard



Wordwall

Find out about our templates

Select a template to learn more

0:30

Коснитесь одну, чтобы открыть



Match up

✓ 0 Drag and drop each keyword to its definition.

Missing word

Size activity where you drag and drop words into blank spaces within a text.

Scramble

Drag and drop words to rearrange each sentence into its correct order.



Quiz

A series of multiple choice questions. Tap the correct answer to proceed.



Group sort

Drag and drop each item into its correct group.



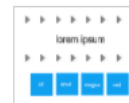
Matching pairs

Tap a pair of tiles at a time to reveal if they are a match.



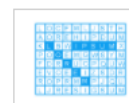
Random wheel

Spin the wheel to see which item comes up next.



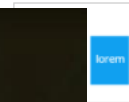
Find the match

Tap the matching answer to eliminate it. Repeat until all answers are gone.



Wordsearch

Words are hidden in a letter grid. Find them as fast as you can.



Random cards

Deal out cards at random from a shuffled deck.



Flip tiles

Explore a series of two sided tiles by tapping to zoom and swiping to flip.

0:14

Es ist

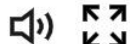


A neblig

B heiß

C kalt

◀ 8 из 10 ▶



Classroomscreen

classroomscreen.com/app/wv1/f5537002-69a8-4ff61-8eab-16b7b492883c

Save up to three lists with a free [account!](#)

Сергей
Елена
Кристина
Анна
Александр
Анастасия

Type one name per line 6 / 100

Choose

оои имя наугад игральная кость уровень звука CMN QR-к

спросить соседа

оои имя наугад игральная кость уровень звука CMN QR-код рисовать текст рабочие символы светофор таймер секундомер часы календарь

02:57

оои имя наугад игральная кость уровень звука CMN QR-код рисовать текст рабочие символы светофор таймер секундомер часы календарь

Методическая копилка RDAZ:

The screenshot shows the Google Classroom interface for a course titled "RDAZ Методическая копилка". The "Задания" (Assignments) tab is active. At the top, there is a navigation bar with "Лента", "Задания", "Пользователи", and "Оценки". A green "Создать" (Create) button is prominent. Below it, there are links for "Google Календарь" and "Папка курса на Диске". The main content area is divided into two sections: "Padlet" and "LearningApps". Each section contains a list of items with their respective icons, titles, and timestamps.

Section	Item Title	Timestamp
Padlet	Padlet	Опубликовано 12:26
LearningApps	Модуль "Заполнить пропуски"	Опубликовано 11:18
	Модуль "Слова из букв"	Изменено: 11:09
	Модуль "Найти пару"	Изменено: 10:40
	Модуль "Сортировка картинок"	Изменено: 11:09

Благодарю за внимание!