



ПЛАТФОРМА GOOGLE-КЛАСС КАК РЕСУРС ДЛЯ КОРПОРАТИВНОГО ОБУЧЕНИЯ И СОЗДАНИЯ КУРСОВ ВНЕУРОЧНОЙ ДЕЯТЕЛЬНОСТИ

*Быстрицкая Олеся Станиславовна,
заместитель директора МКУ «ИМЦ
системы образования Ейского района»*

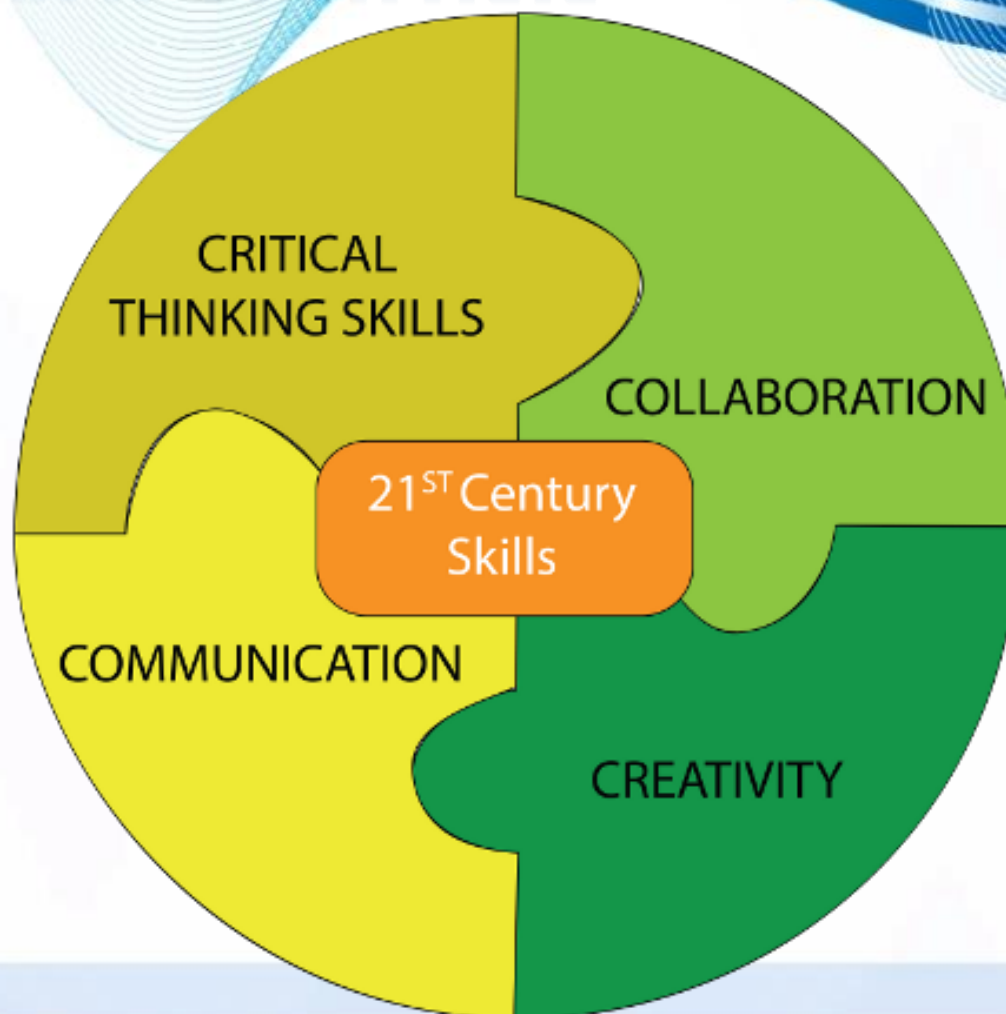
bystritckayaos@eysk.edu.ru

4D ОБРАЗОВАНИЕ: МОДЕЛЬ КОМПЕТЕНЦИЙ МЕЖДУНАРОДНОГО ЦЕНТРА ПЕРЕПРОЕКТИРОВАНИЯ УЧЕБНЫХ ПРОГРАММ (ЧАРЛЬЗ Фадель)





4К-КОМПЕТЕНЦИИ



SOFT SKILLS



- **Soft skills** (гибкие навыки)— комплекс неспециализированных, важных для карьеры надпрофессиональных навыков, которые отвечают за успешное участие в рабочем процессе, высокую производительность и являются сквозными, то есть не связаны с конкретной предметной областью.
- **Soft skills**, в отличие от профессиональных навыков в традиционном понимании (рассматриваемых в этом дискурсе как *hard skills*), не зависят от специфики конкретной работы, тесно связаны с личностными качествами и установками (ответственность, дисциплина, самоменеджмент), а также социальными навыками (скорость адаптации, коммуникация, в частности, слушание; работа в команде, эмоциональный интеллект) и менеджерскими способностями (управление временем, лидерство, решение проблем, критическое мышление).



КОММУНИКАЦИЯ, КОЛЛАБОРАЦИЯ, КРИТИЧЕСКОЕ И КРЕАТИВНОЕ МЫШЛЕНИЕ

- Есть ли сейчас место в учебном процессе для формирования новых грамотностей?
- К чему готов педагог и что у него есть в арсенале?
- Какие задания работают на развитие 4к-компетенций?

КАКИЕ ЗАДАНИЯ РАЗВИВАЮТ 4К-КОМПЕТЕНЦИ?



- Учебные исследования
- Учебные проекты, задания проектного типа
- Кейсы, ролевые и деловые игры, моральные дилеммы и другие задания, способствующие приобретению опыта успешных познавательных действий
- Комплексные задания (содержащие мотивационную часть, использующие разные форматы представления информации, охватывающие все оцениваемые компетентности)



РАЗВИТИЕ 4К-КОМПЕТЕНЦИЙ В УСЛОВИЯХ ДИСТАНЦИОННОГО ОБУЧЕНИЯ

- Что делать, если внеурочная деятельность проводится в дистанционном формате?
- Как размещать собственный контент?



РАЗВИТИЕ 4К-КОМПЕТЕНЦИЙ В УСЛОВИЯХ ДИСТАНЦИОННОГО ОБУЧЕНИЯ

*Google-Class, Google-Meet, Google-Jamboard
– используем инструменты в комплексе*

GOOGLE-КЛАСС



- **Для работы с Google-класс нужно создать аккаунт Google или воспользоваться имеющимся.**
- **Сервис практически бесплатный. При регистрации в качестве физического лица можно создавать любое количество курсов, рассчитанных на 100 человек.**
- **Google-класс – это упрощённая платформа для дистанционного обучения.**
- **На ней можно систематизировано размещать материалы курсов, модулей (прикрепляются текстовые файлы, таблицы, презентации, видео).**
- **Можно создавать тесты с открытыми и закрытыми ответами, отслеживать продвижение каждого обучающегося.**

GOOGLE-КЛАСС



Войдите в аккаунт google, справа щелкните кнопку меню, из раскрывшегося списка выберите «Класс»

The screenshot shows the Google Account page for a user named Olesya Vy... The page includes a navigation menu on the left with items like 'Главная', 'Личная информация', 'Данные и персонализация', 'Безопасность', 'Настройки доступа', and 'Платежи и подписки'. The main content area displays a welcome message and two prominent cards: 'Конфиденциальность и персонализация' and 'Обнаружены проблемы с безопасностью'. On the right side, an application menu is open, showing various Google services. The 'Класс' (Classroom) icon, which is a green square with a white person icon, is circled in red. A red arrow originates from the text above and points directly to this icon.

Популки

Документ...	Таблицы	Презента...
Blogger	Hangouts	Google Ke...
Jamboard	Класс	Планета ...
Подборки	Google Ис...	Google Pe...

GOOGLE-КЛАСС



Нажмите «+», а потом «Создать курс»

Яндекс × Мониторинг ЦФО × Аккаунт Google × Курсы × +

← → ↻ 🏠 🔒 🌐 <https://classroom.google.com/n> ⋮ 🛡️ ☆ 📄 👤 ⬇️ 🛒 ☰

🌐 Авиабилеты ⚙️ Часто посещаемые 🌐 Начальная страница 📧 Входящие - Почта М...

☰ Google Класс + ⋮ 0

Присоединиться

Создать курс

«Организационно-...»

Проектная и исследовательская де...

1 учащийся

«Организаци

Проектная и исследовательность в...

1 учащийся

GOOGLE-КЛАСС



Заполните поля «Название курса», «Раздел», «Предмет», «Аудитория»

Авиабилеты Часто посещаемые Начальная страница Входящие - Почта М...

Google Класс

Создать курс

Название курса (обязательно)

Внутришкольная система менеджмента качества

Раздел

Оценка качества образования

Предмет

Метапредметный

Аудитория

Заместители директоров по учебной работе

Отмена

Создать

GOOGLE-КЛАСС



Создайте первое объявление для обучающихся – рекламу курса

Авиабилеты Часто посещаемые Начальная страница Входящие Почта М...

Выбрать тему
Загрузить фото

Предстоящие

Ничего сдавать не нужно

Все задания



Новая запись



Создание объявлений



Публикуйте объявления для курса.

ДАЛЕЕ



Оставляйте комментарии к записям учащихся.



GOOGLE-КЛАСС

Обучающиеся могут оставлять свои вопросы и комментарии в общем чате под вашим первым объявлением. Выглядит это как обычный мессенджер.

Загрузить фото

Предстоящие

Ничего сдавать не нужно

Все задания



Новая запись



Olesya Bystritskaya

09:51



Уважаемые заместители директоров, данный курс адресован вам! Изучите представленные материалы, пройдите опрос и подготовьте вопросы для онлайн-встречи.
Курс сопровождается заместителем директора МКУ "ИМЦ системы образования Ейского района" Быстрицкой Олесей Станиславовной. Свои вопросы пишите в общем чате.



Добавьте комментарий...



GOOGLE-КЛАСС



Для создания теоретического блока и/или задания нажмите соответствующую кнопку

Авиабилеты Часто посещаемые Начальная страница Входящие - Почта М...

Внутришкольная система менеджмента качества
Оценка качества образования



Лента

Задания

Пользователи

Оценки

Внутришкольная система менеджмент...

Оценка качества образования

Код курса sсујасq

Выбрать тему
Загрузить фото

GOOGLE-КЛАСС



Нажмите кнопку «Создать»

Авиабилеты Часто посещаемые Начальная страница Входящие - Почта М...

Внутришкольная система менеджмента качества
Оценка качества образования



Лента

Задания

Пользователи

Оценки

+ Создать



Google Календарь



Папка курса на Диске

Назначайте задания учащимся



Создавайте задания и вопросы.



Используйте темы, чтобы разделить задания на разделы или модули.



Упорядочивайте материалы курса для учащихся.

GOOGLE-КЛАСС



Введите название, чётко сформулируйте инструкцию к выполнению, прикрепите теоретические материалы

Автабилеты Часто посещаемые Начальная страница Входящие - Почта М...

Задание

Создать задание

Название

Инструкции (необязательно)

Добавить

+ Создать

Blank Quiz
Google Формы

Для кого

Внутришкол...

Все учащиеся

Баллы

100

Срок сдачи

Срок сдачи не задан

Тема

Без темы

GOOGLE-КЛАСС



«Перетащите» файл или выберите из ранее загруженных на google-диск

Авиабилеты Часто посещаемые Начальная страница Входящие - По

Задание

Добавление файлов с Google Диска

НЕДАВНИЕ

ЗАГРУЗКА

МОЙ ДИСК

ПОМЕЧЕНЫ



→ перемещение

BROWSE

или перетащите файл с

Упорядочить Открыть

Избранное

Загрузки

Рабочий стол

Недавние места

Яндекс.Диск

Библиотеки

Видео

Документы

Изображения

Музыка

Компьютер

Локальный диск (C:)

Локальный Диск (D:

share (\\192.168.1.20

Сеть

Имя

Анализ урока 2

Анализ урока

Критерии оценки в

GOOGLE-КЛАСС



Создайте тест

Задание

Сохранено

Создать задание

разместите в одном файле в формате Word.
5. Прикрепите файл для подтверждения выполнения задания (файл предварительно размещается на google-диске).

Критерий оценки

+ Критерий оценки

Добавить

+ Создать

- Документы
- Презентации
- Таблицы
- Рисунки
- Формы

Анализ урока.PDF

Учащиеся могут



GOOGLE-КЛАСС



Введите название теста, инструкцию к прохождению, вопросы с открытыми или закрытыми ответами

Untitled form

Вопросы Ответы

Отправить 0

Untitled form

Описание

Вопрос без заголовка

Один из списка

Вариант 1

Добавить вариант или [добавить вариант "Другое"](#)

Обязательный вопрос



GOOGLE-КЛАСС

Создайте эталоны ответов для закрытых вопросов. Нажмите кнопку «Ответы», а потом поставьте галочки возле правильных ответов.

- развивает отдельные психические функции ученика: мышление, память, внимание;
- дает задания, которые помогают формировать эмоционально-ценностное отношени ...
- организует индивидуальное, фронтальное, групповое обучение;
- является центральной фигурой на уроке;
- проблематизирует учебную задачу;
- делает акцент на репродуктивные задания, работу по образцу;
- фиксирует индивидуальный прогресс обучающегося;
- использует ошибки, чтобы углубить знания школьников.
- Добавить вариант или [добавить вариант "Другое"](#)

Выберите не менее Сообщение об ошибке

Ответы (9 баллов)



Обязательный вопрос



GOOGLE-КЛАСС



Для завершения работы с заданием нажмите кнопку «Создать Задание»

Авиабилеты Часто посещаемые Начальная страница Входящие - Почта М...

Задание

Создать задание

Название

Анализ урока

Для кого

Внутришкол...

Все учащиеся

Инструкции (необязательно)

1. Изучите статью, опишите различные подходы к...

2. Посетите серию уроков учителя-предметника с использованием...

№1-3.

3. Обсудите уроки с педагогом, подготовьте адресные методические рекомендации.

4. Технологическую карту урока

Опубликовать задание "Анализ урока"?

Задание сразу появится в лентах учащихся.

Отмена

Создать задание

Тема

GOOGLE-КЛАСС



Задание в ленте может отображаться в свёрнутом виде (только значок с названием) или в развёрнутом (с описанием и прикрепленными файлами). В ленте у преподавателя отображается количество обучающихся, выполнивших задание.

Внутришкольная система менеджмента качества
Оценка качества образования

Лента Задания Пользователи Оценки

Ничего сдавать не нужно

Все задания



Пользователь Olesya Vystritskaya добавил задание: Анализ урока

Опубликовано 11:38 (Изменено: 11:41)

1. Изучите статью, описывающую различные подходы к анализу урока.
2. Посетите серию уроков любого учителя-предметника, проанализируйте их с использованием экспертных карт №1-3.
3. Обсудите уроки с педагогом, подготовьте адресные методические рекомендации.
4. Технологическую карту урока, заполненные экспертные карты и методические рекомендации разместите в одном файле в формате Word.
5. Прикрепите файл для подтверждения выполнения задания (файл предварительно размещается на google-диске).



Анализ урока.PDF
PDF



Анализ деятельность...
Google Формы

0

0

Сдано

Назначено

GOOGLE-КЛАСС



Записи в ленте можно перемещать

Все задания



Olesya Bystritskaya

09:51 (Изменено: 12:00)

Уважаемые заместители директоров, данный курс адресован вам!
Изучите представленные материалы, пройдите опрос и подготовьте вопросы для онлайн-встречи.
Курс сопровождается заместителем директора МКУ "ИМЦ системы образования Ейского района" Быстрицкой Олесей Станиславовной.
Свои вопросы пишите в общем чате.



Добавьте комментарий...



Пользователь Olesya Bystritskaya добавил задание: Анализ урока



Опубликовано 11:38 (Изменено: 11:41)

1. Изучите статью, описывающую различные подходы к анализу урока.
2. Посетите серию уроков любого учителя-предметника, проанализируйте их с использованием экспертных карт №1-3.
3. Обсудите уроки с педагогом, подготовьте адресные методические рекомендации.
4. Технологическую карту урока, заполненные экспертные карты и методические рекомендации разместите в одном файле в формате Word.
5. Прикрепите файл для подтверждения выполнения задания (файл предварительно размещается на google-диске).

Переместить наверх

Изменить

Копировать ссылку

GOOGLE-КЛАСС



Для записи обучающихся на курс нажмите кнопку «Пользователи», а затем «Пригласить обучающихся». Также к курсу можно присоединить преподавателей.

Внутришкольная система менеджмента качества
Оценка качества образования



Лента

Задания

Пользователи

Оценки

Преподаватели

D^o+



Olesya Bystritskaya

Учащиеся

D^o+

Пригласите учащихся на курс или сообщите им этот код: ssyjacq

GOOGLE-КЛАСС



Введите адреса электронной почты обучающихся. Они получат ссылку-приглашение, по которой смогут присоединиться к курсу

Внутришкольная система менеджмента качества
Оценка качества образования



Пригласить учащихся

mir-osik@mail.ru

РЕЗУЛЬТАТЫ ПОИСКА



mir-osik@mail.ru
mir-osik@mail.ru

Преподаватели



Olesya Byst...

Учащиеся



Отмена

Пригласить

GOOGLE-КЛАСС



Ссылка на курс в письме обучающемуся

← Вернуться Удалить Ответить Переслать Поиск

Написать письмо


- Входящие
- Отправленные
- Черновики
- Спам Очистить
- Корзина Очистить

+ Новая папка

- Облако
- Адресная книга
- Календарь
- Оплаты
- Бонус
- Задачи
- Настройки

Class invitation: "Внутришкольная система менеджмента качества Оценка качества образования"

Olesya Bystritskaya (Classroom) Сегодня, 11:56
Кому: вам



Hello,

Olesya Bystritskaya (olesya.bystritskaya@gmail.com) invited you to the class [Внутришкольная система менеджмента качества Оценка качества образования](#).

Olesya Bystritskaya
Внутришкольная система менеджмента качества

← Ответить → Переслать - Отписаться от рассылки

МАГНИТ

12 - 18 августа 2020г.

290⁰⁰
169⁹⁹

БОЛЬШЕ СКИДОК

МАГНИТ

Подробнее

Реклама Юр. инфо

ДАРИМ СКИДКИ ЗА БОНУСЫ!

400 бонусов

1049⁰⁰
649⁰⁰

Тунец свежемороженый Luxury VIKI

В О'КЕЙ скидки за бонусы

Подробнее

Реклама

Стирка ковров в цеху!

Перейти

Реклама

GOOGLE-КЛАСС



Чтобы посмотреть прогресс обучающегося в выполнении заданий, нажмите кнопку «Пользователи», а потом на фамилию обучающегося

«Организационно-методическое сопровождение проектной и исследовательской деятельности...»
Проектная и исследовательность в школе и ОДО

Лента Задания **Пользователи** Оценки

Преподаватели

Olesya Bystritskaya

Ольга Озга

Учащиеся

1 учащийся

Действия

Оксана Вавилина

GOOGLE-КЛАСС



Вы можете увидеть какие задания уже сданы



«Организационно-методическое сопровождение проектной и исследовательской деятельности в...
Проектная и исследовательность в школе и ОДО



Оксана Вавилина

Цели и задачи проектной и исследовательской д... 30 сент.

Сдано

Все

От замысла проекта (исследования) к его плани... 30 окт.

Назначено

Сдано

Анализ литературных источников. Материалы и ... 30 нояб.

Назначено

Возвращено

Статистическая обработка результатов проекта (... 15 янв. 2021 г.

Назначено

Пропущен срок сд...

GOOGLE-КЛАСС



Можно посмотреть как сдано задание, прикрепленные обучающимся файлы, есть ли оценка. Плохо выполненное задание можно вернуть одному или нескольким обучающимся.

Проектная и исследовательская деятельность в школе и ОДО

Инструкции

Работы учащихся

Вернуть

100 баллов



Все учащиеся

Сортировать по статусу



Сдано



Оксана Вавилина

___ из 100

Оксана Вавилина

Сдано (посмотреть историю)

Нет оценки



Добавить личный комментарий...



- Главная
- Личная информация
- Данные и персонализация
- Безопасность
- Настройки доступа
- Платежи и подписки
- Об аккаунте




Добро пожаловать, Olesya Ву...

Настройте параметры конфиденциальности и безопасности, чтобы ва...
сервисами Google. [Подробнее...](#)

Конфиденциальность и персонализация

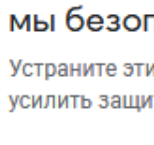
Узнайте, какие данные хранятся в вашем аккаунте и какая информация используется для персонализации сервисов Google.



[Управление данными и персонализация](#)

Обнаружены проблемы безопасности


Устраните эти проблемы, чтобы усилить защиту.



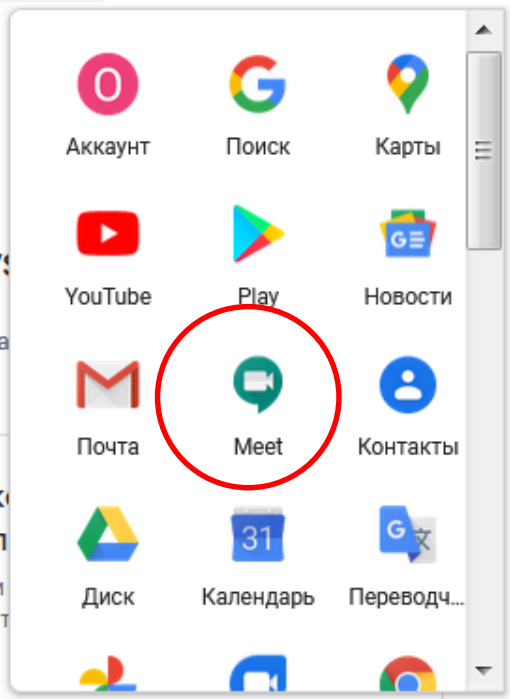

[Защитить аккаунт](#)

Хранилище на Диске

Ваше хранилище используется



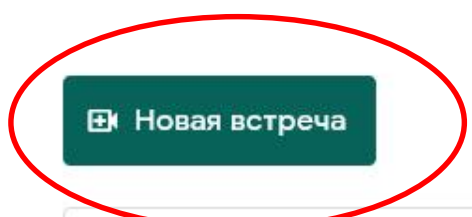

Пройдите проверку настроек конфиденциальности



The 'Meet' icon is circled in red.

Видеовстречи премиум-класса. Теперь доступны каждому!


Изначально этот продукт создавался как сервис защищенных видеоконференций для бизнеса. Теперь мы сделали его бесплатным и доступным для всех.



🗨️ Введите код встречи или ссылку

Теперь доступны каждому!

Изначально этот продукт создавался как сервис защищенных видеоконференций для бизнеса. Теперь мы сделали его бесплатным и доступным для всех.

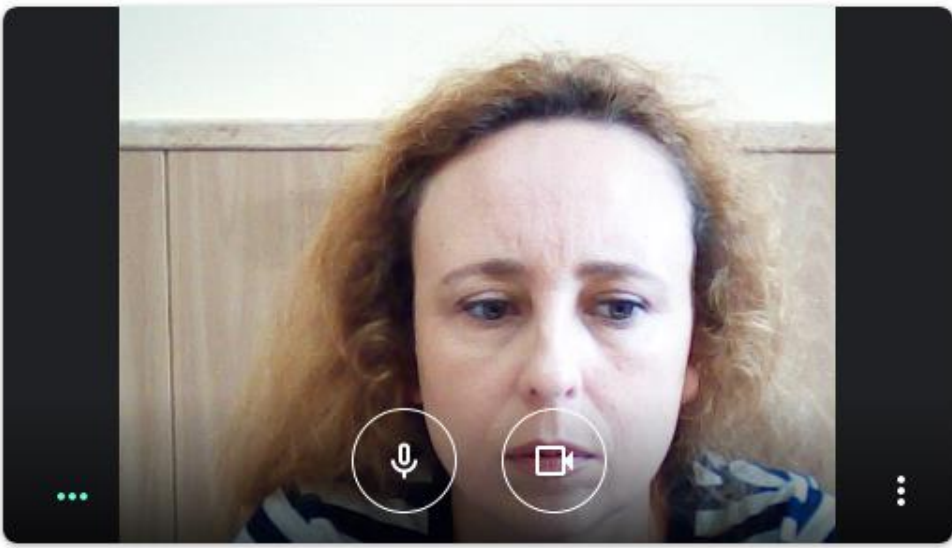


- 🔗 Получить ссылку на встречу, чтобы поделиться ей
- + Начать встречу с мгновенным запуском
- 📅 Запланировать в Google Календаре

[Подробнее о Google Meet](#)

Google Meet

olesya.bystritskaya@gmail.com
Сменить аккаунт



Все готово

meet.google.com/rkx-ozui-uox


Присоединиться


Показать на главном экране


Добавление участников ✕

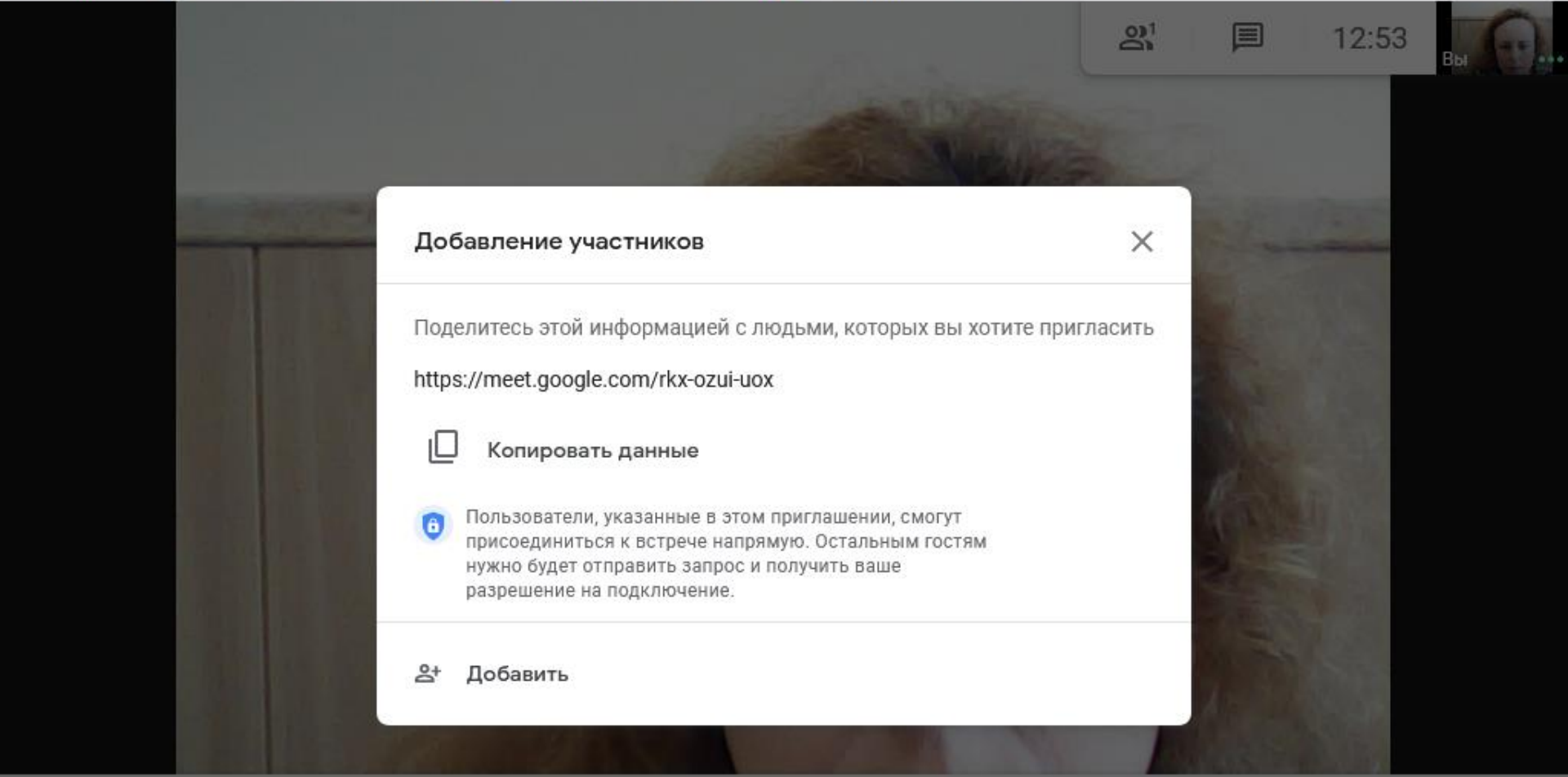
Поделитесь этой информацией с людьми, которых вы хотите пригласить

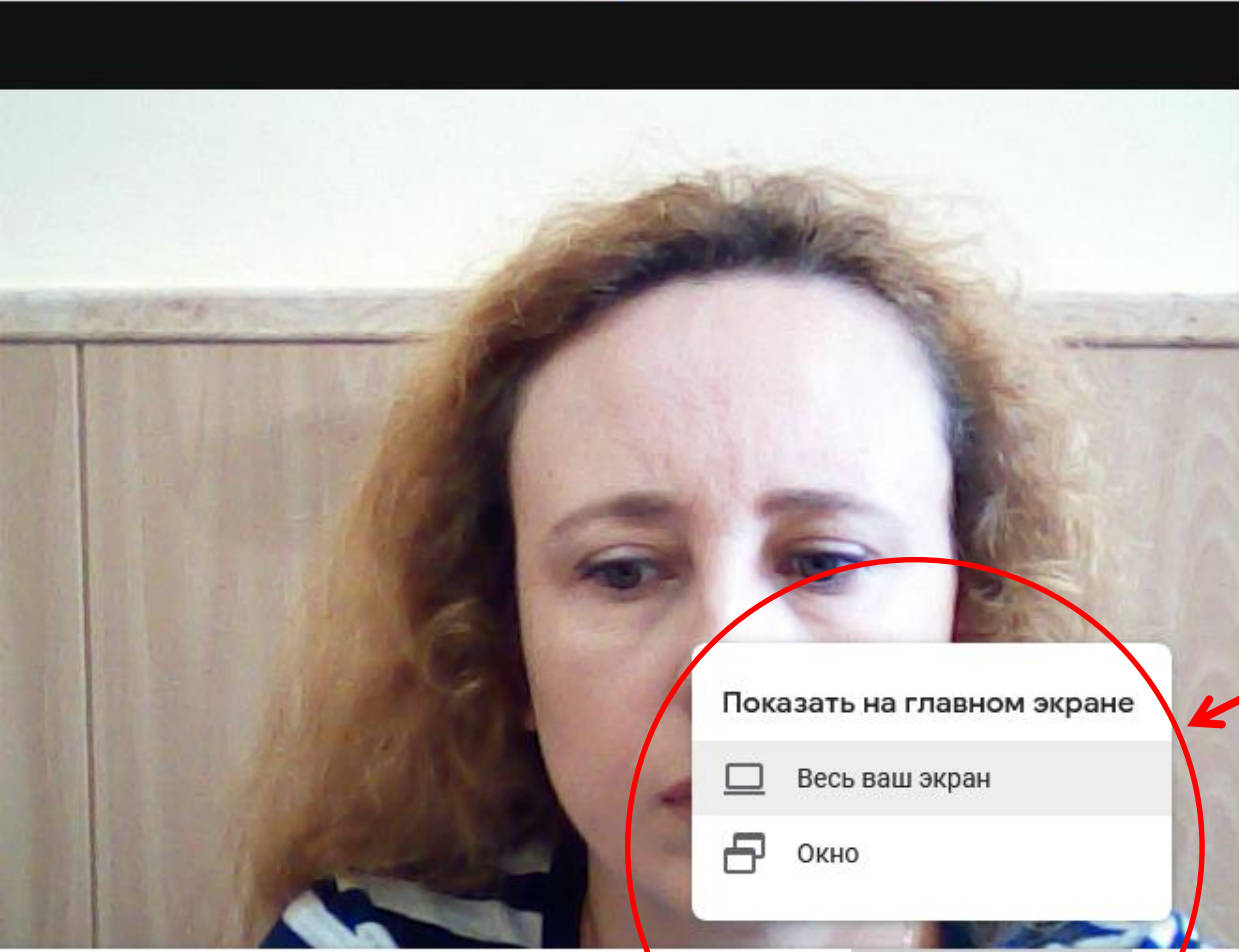
<https://meet.google.com/rkx-ozui-uox>

 Копировать данные

 Пользователи, указанные в этом приглашении, смогут присоединиться к встрече напрямую. Остальным гостям нужно будет отправить запрос и получить ваше разрешение на подключение.

 Добавить






Информация о встрече X

👤 Участники (1) 🗨️ Чат

👤+

Добавить

 Olesya Bystritskaya (вы)

Показать на главном экране

- 🖥️ Весь ваш экран
- 📄 Окно

↑

Показать на главном экране

Демонстрация экрана

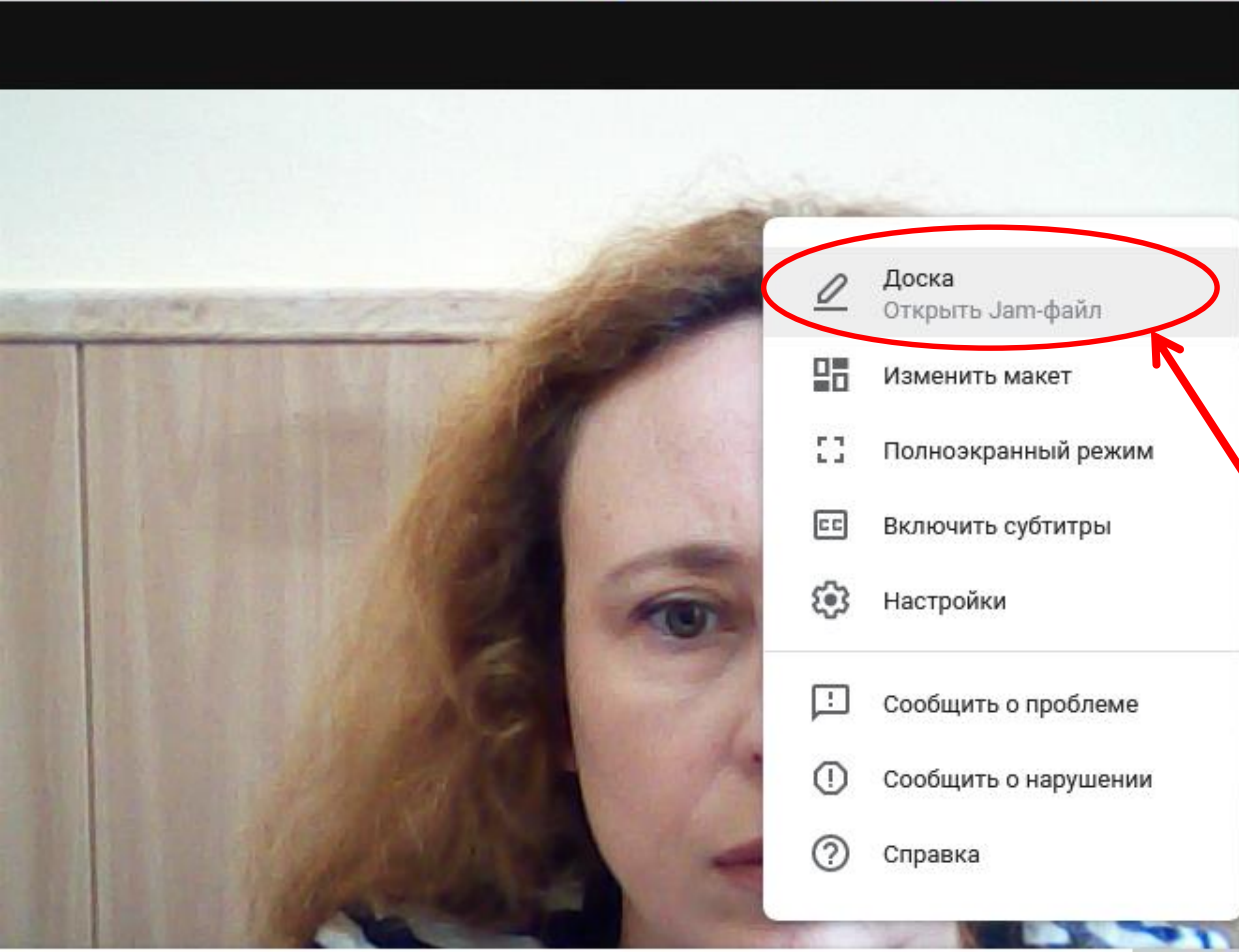
Информация... ^









🔇 📞 📺

↑

Показать на главном экране


⋮




-  Доска
Открыть Jam-файл
-  Изменить макет
-  Полноэкранный режим
-  Включить субтитры
-  Настройки
-  Сообщить о проблеме
-  Сообщить о нарушении
-  Справка





Информация о встрече

Участники (1) Чат

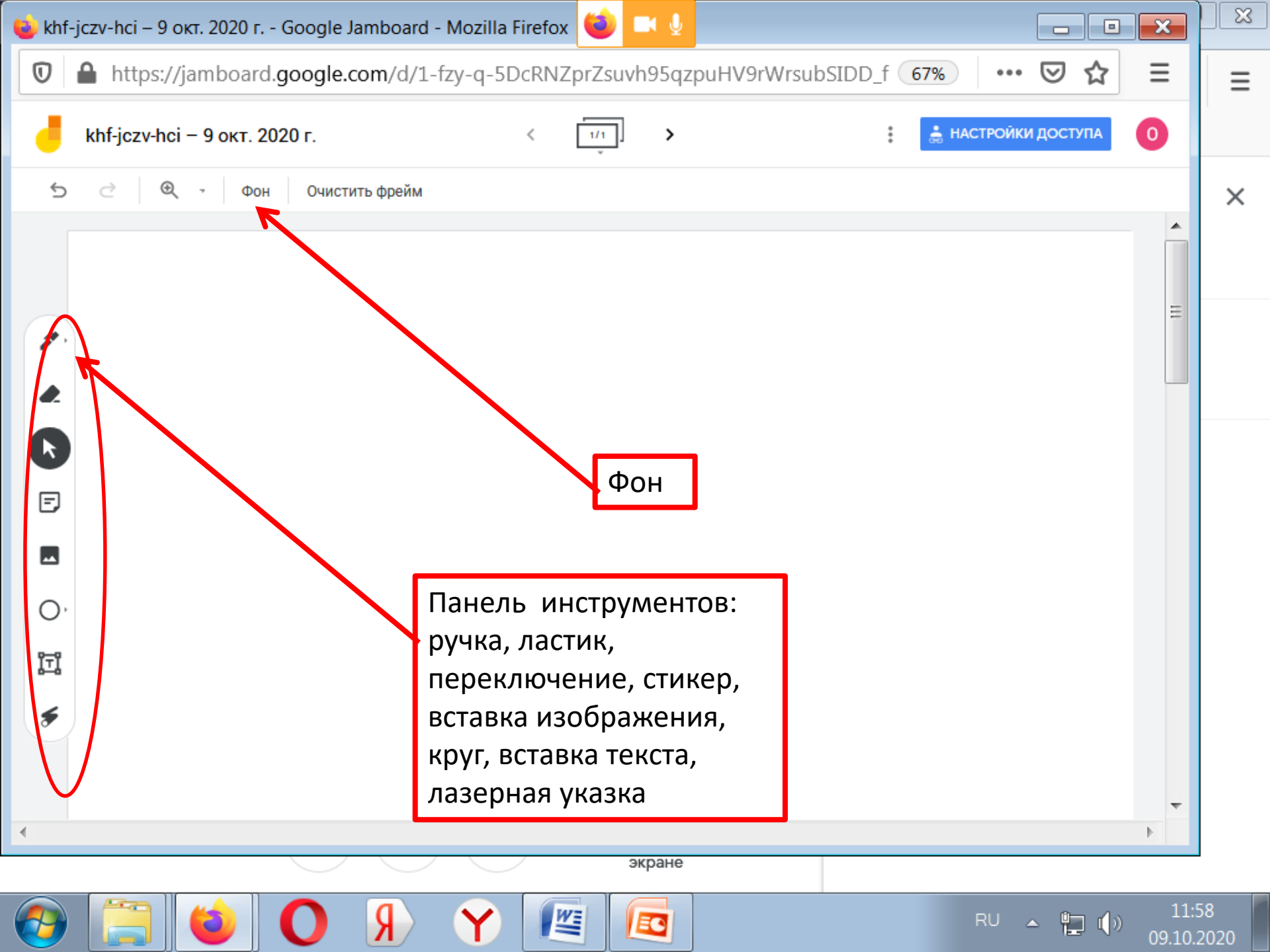
 Добавить

 Olesya Bystritskaya (вы)

Информация... ^

    Показать на главном экране

Интерактивная доска



Фон Очистить фрейм

Фон

Панель инструментов:
ручка, ластик,
переключение, стикер,
вставка изображения,
круг, вставка текста,
лазерная указка

экране

Выберите файл

← Мой диск Доступные мне Недавние

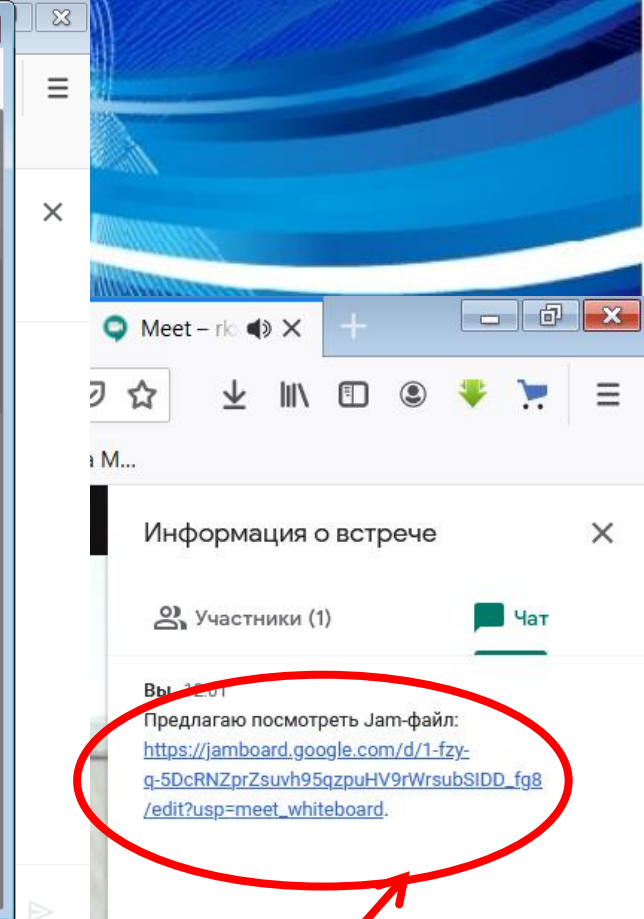
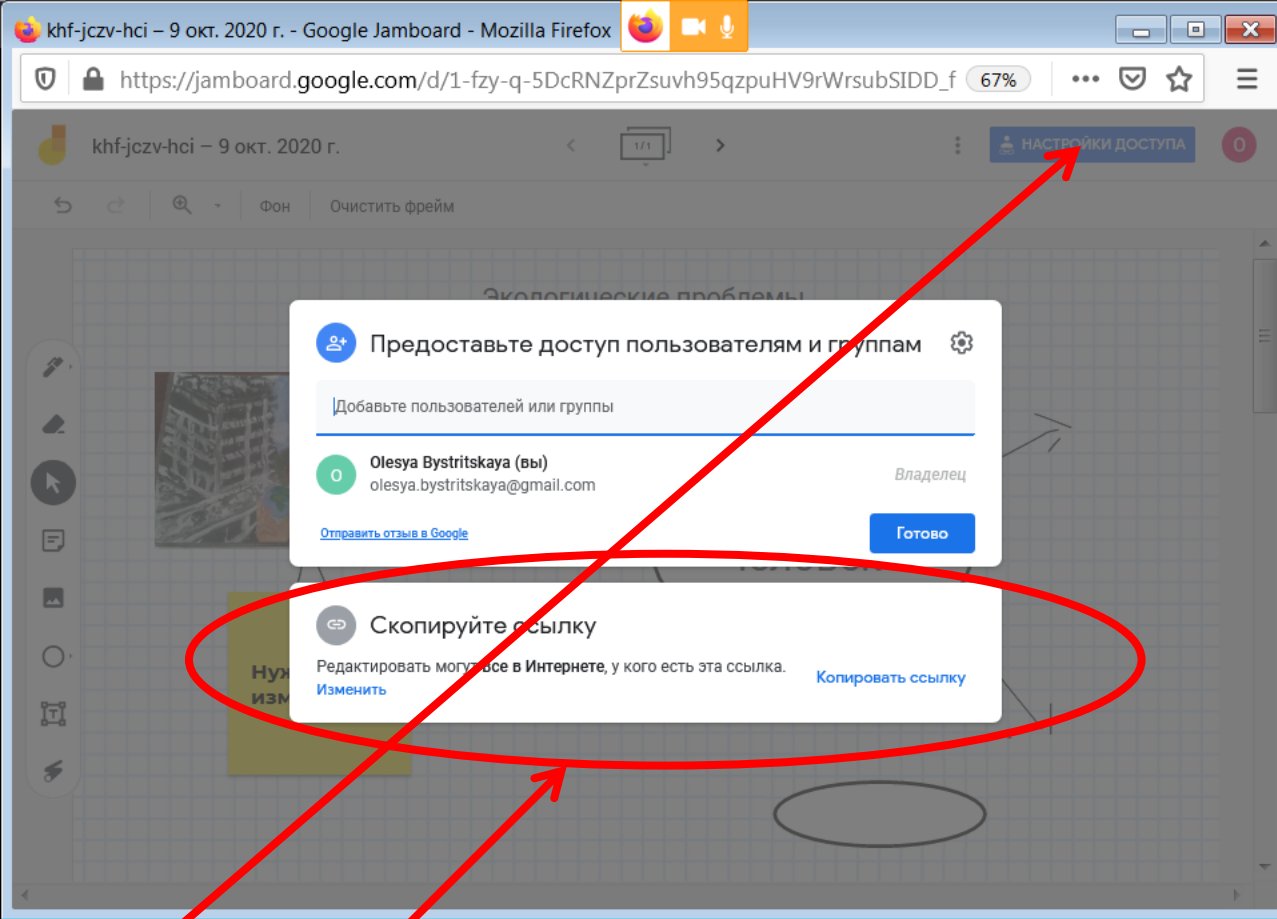
Изображения

Название ↑	Владелец	Дата изменения
Classroom	я	15 июл. 2020 г.
f@äiç"© Šxîç Š@*ääá -¥â@¤"ç¥á"á *@- ¤.rar (Unzipped Files)	я	24 авг. 2020 г.
IMG-20200522-WA0034.jpg	я	22 мая 2020 г.

Выбрать Отмена

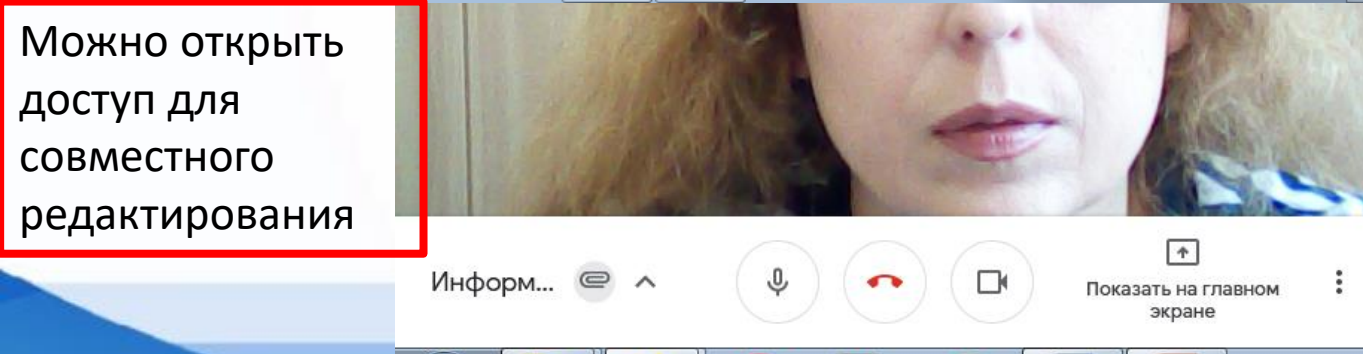


На доску можно добавить картинку, ранее загруженную на google-диск, либо загрузить с компьютера



Можно открыть доступ для совместного редактирования

Для участников встречи автоматически генерируется сообщение о Jam-файле

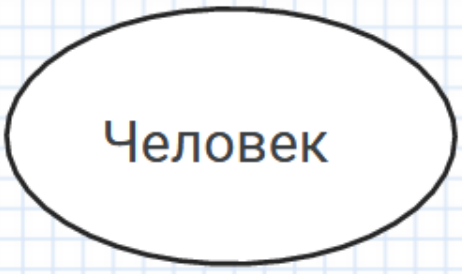


Фон Очистить фрейм

Экологические проблемы Земли



Нужны ли изменения?



После открытия доступа обучающиеся смогут совместно работать на доске в режиме реального времени

khf-jczv-hci – 9 окт. 2020 г. - Google Jamboard - Mozilla Firefox

https://jamboard.google.com/d/1-fzy-q-5DcRNZprZsuvh95qzpuHV9rWsubSIDD_f 67%

khf-jczv-hci – 9 окт. 2020 г.


1/1

НАСТРОЙКИ ДОСТУПА

Другие действия

- Переименовать
- Скачать как PDF
- Сохранить фрейм как изображение
- Удалить
- Создать копию
- Новости о продукте
- Отправка отзыва в Google

Эколог Земли



Все, что сделано на доске можно скачать в виде PDF-файла или картинки

Слайд 10 из 10 "Тема Office" Русский (Россия) 50% 12:12 09.10.2020