


**МУНИЦИПАЛЬНОЕ БЮДЖЕТНОЕ ДОШКОЛЬНОЕ ОБРАЗОВАТЕЛЬНОЕ  
УЧРЕЖДЕНИЕ ДЕТСКИЙ САД № 10  
МУНИЦИПАЛЬНОГО ОБРАЗОВАНИЯ КАНЕВСКОЙ РАЙОН**



**«СОВРЕМЕННЫЕ ИНФОРМАЦИОННЫЕ ТЕХНОЛОГИИ  
В РАБОТЕ С СЕМЬЁЙ»**

**ПЕДАГОГ ДОПОЛНИТЕЛЬНОГО ОБРАЗОВАНИЯ:  
БРАТЕНЬКОВА Л. А.**

**СТ. КАНЕВСКАЯ, 2022 Г.**



**Цель:** вовлечь родителей в единое образовательное пространство ДОУ.

**Задачи:**

- создать условия для эффективного взаимодействия с родителями;
- установить партнёрские отношения с семьёй каждого воспитанника;
- создать атмосферу взаимопонимания, общности интересов, позитивный настрой на общение;
- активизировать и обогащать воспитательные умения родителей во взаимодействии.



# Формы работы с семьёй

## Традиционные

- ✓ Беседы (индивидуальные, групповые)
- ✓ Консультации (индивидуальные, групповые)
- ✓ Родительские собрания
- ✓ Выставки
- ✓ Посещение семей

## Нетрадиционные

- ✓ Сайт ДООУ
- ✓ Мастер – классы
- ✓ Открытые занятия для родителей
- ✓ «Родительская почта»
- ✓ Проектная деятельность
- ✓ Дистанционное общение, образование




**Дистанционная форма работы** –это работа на расстоянии, без непосредственного контакта с педагогом и другими детьми, посредством информационно-коммуникативных технологий.

### Поддерживаемые мессенджеры и социальные сети, каналы связи







**WhatsApp** — это мессенджер или система обмена мгновенными сообщениями между пользователями с помощью сети интернет. Позволяет пересылать текстовые сообщения, различного рода изображения, аудио и видео записи и т.д. Поддерживается множеством платформ, включая такие популярные, как Android, Windows Mobile, Windows и др.



## Преимущества работы WhatsApp:

1. Для работы WhatsApp нужен только телефон и подключение к интернету. Никаких дополнительных финансовых расходов не требуется.
2. Сообщения отправляются быстро.
3. Расход памяти и интернет-трафика небольшой, поэтому приложение не виснет и быстро загружается.
4. Прочитать переписку может только автор сообщений и получатель.
5. Безопасное хранение персональных данных
6. Синхронизация с контактами в телефоне, благодаря чему не нужно добавлять их вручную. После установки мессенджера можно сразу общаться с вашими друзьями, коллегами и знакомыми, у которых он есть.
7. Можно установить WhatsApp на компьютер и использовать его сразу на нескольких устройствах, при этом все данные синхронизируются, то есть вы на ПК видите все сообщения, отправленные с телефона, и





## Что такое QR – код?

**Quick Response** – (англ.) «быстрая реакция», «быстрый отклик». Это современный способ кодирования небольших объёмов символьной информации в графической картинке.









## Что можно зашифровать с помощью QR – кода?

- тексты (загадки, пословицы, поговорки, стихи и т.д.)
- URL различных сайтов
- активные ссылки для скачивания информации
- даты
- номер телефона
- местоположение
- объявления и т. п.

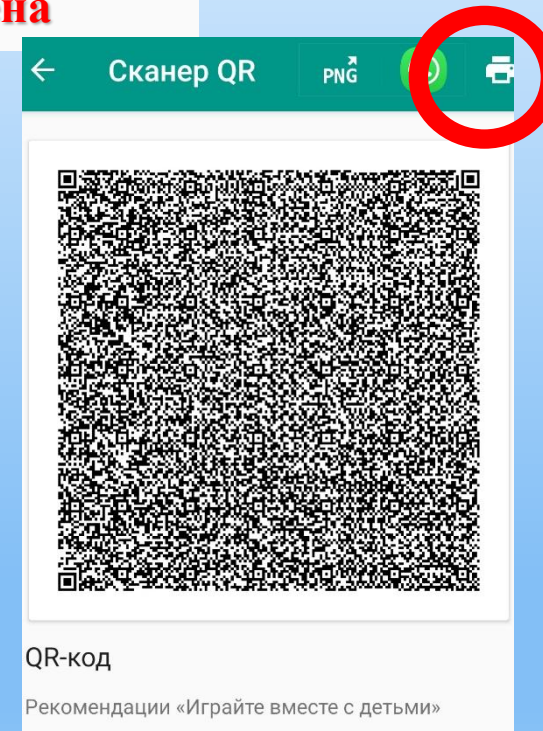
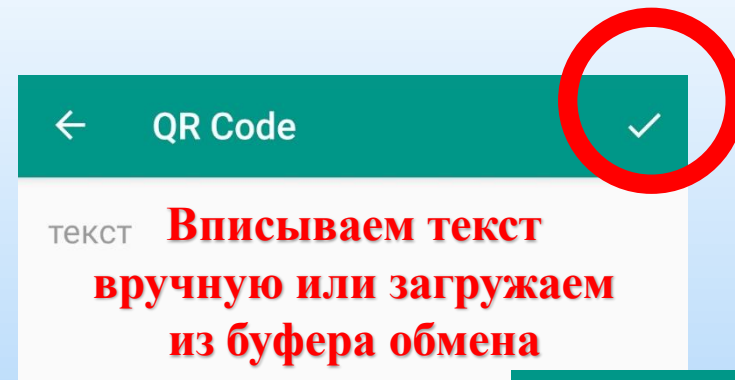
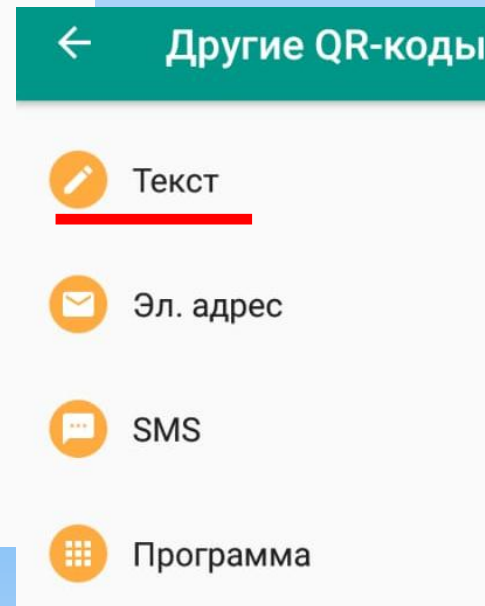
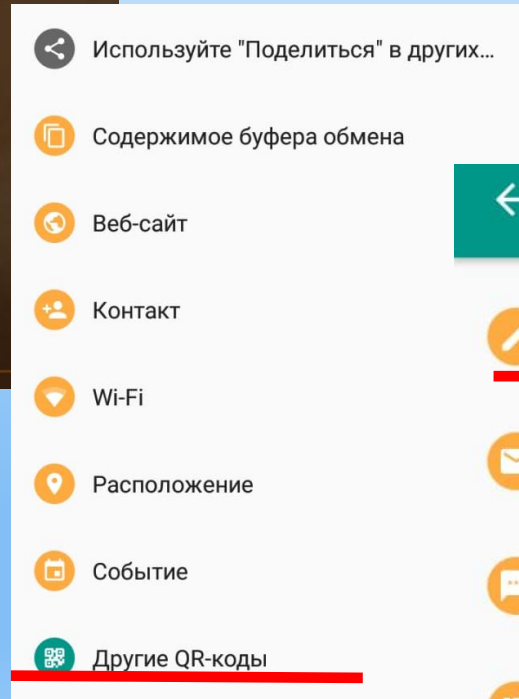
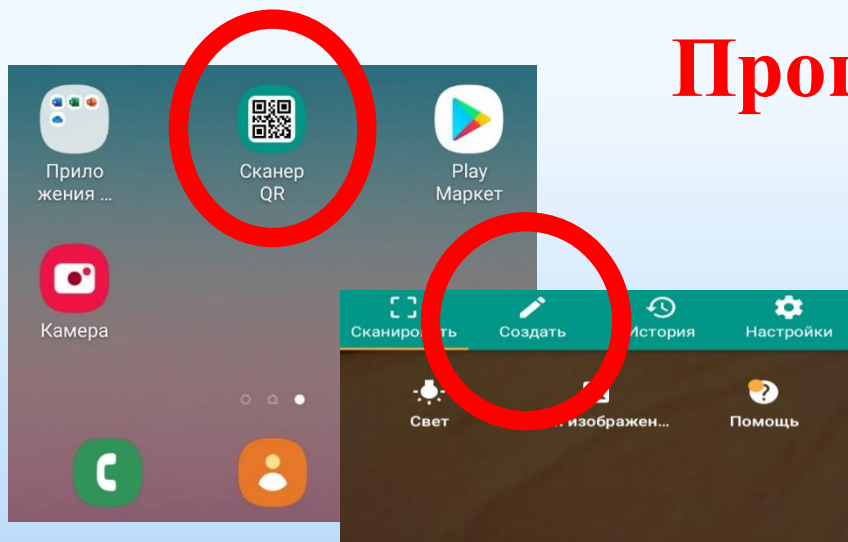


# С помощью Play Маркета скачиваем приложение для чтения QR – кода

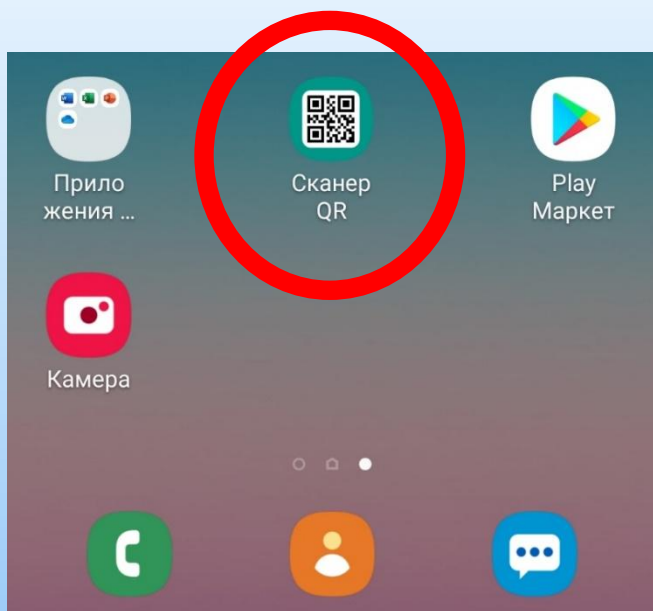


 <p>Google Камера Google LLC</p>	 <p>QR сканер штрих-к Geeks.Lab 2015</p>	 <p>Сканер QR и штри Gamma Play</p>	 <p>Сканер QR- и штри TeaCapps</p>
 <p>QR Scanner: беспл Kaspersky Lab</p>	 <p>QR Code &amp; сканер BACHA Soft</p>	 <p>QR код - сканер шт TOH Talent Team</p>	 <p>QR сканер - QR код Gomin Mobile: QR Code</p>


# Процесс создания QR - кода



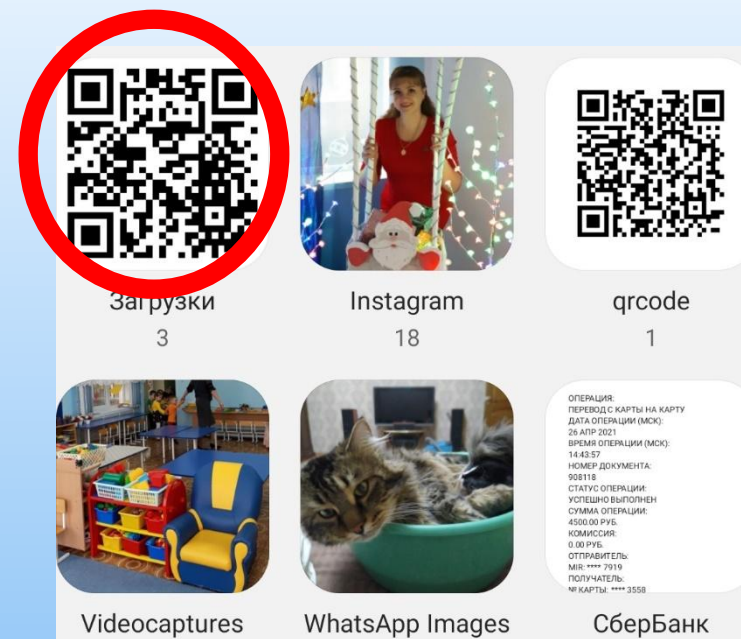
# КАК ПРОСМОТРЕТЬ QR- КОД НА ТЕЛЕФОНЕ?



Заходим в  
приложение



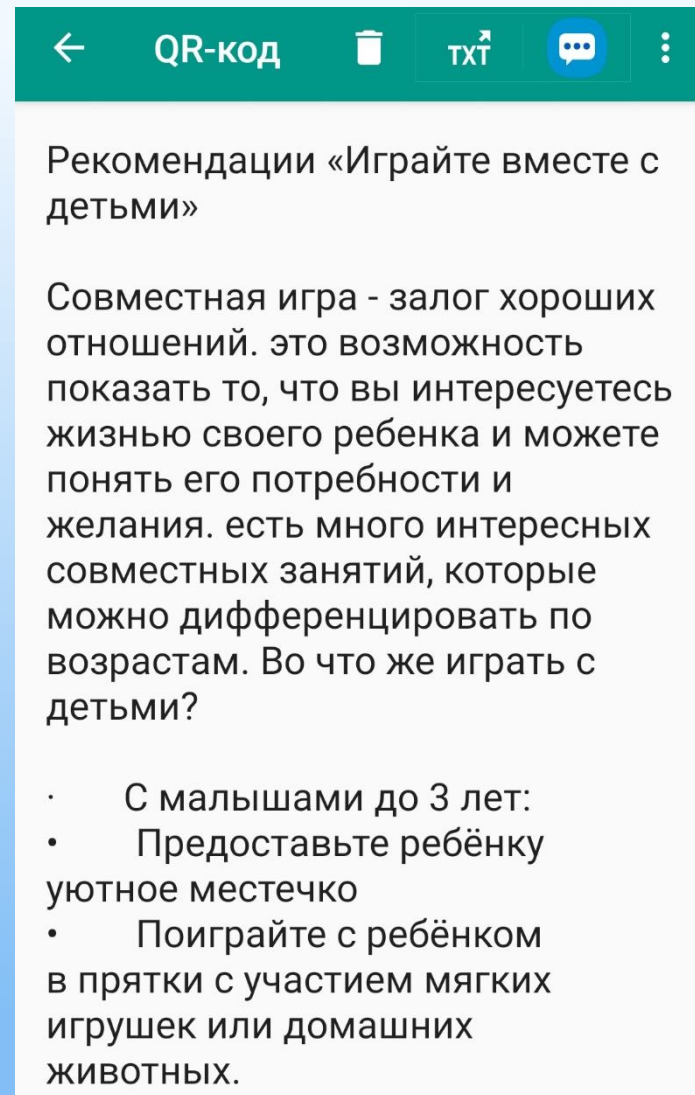
Находим значок



В галерее  
выбираем QR- код

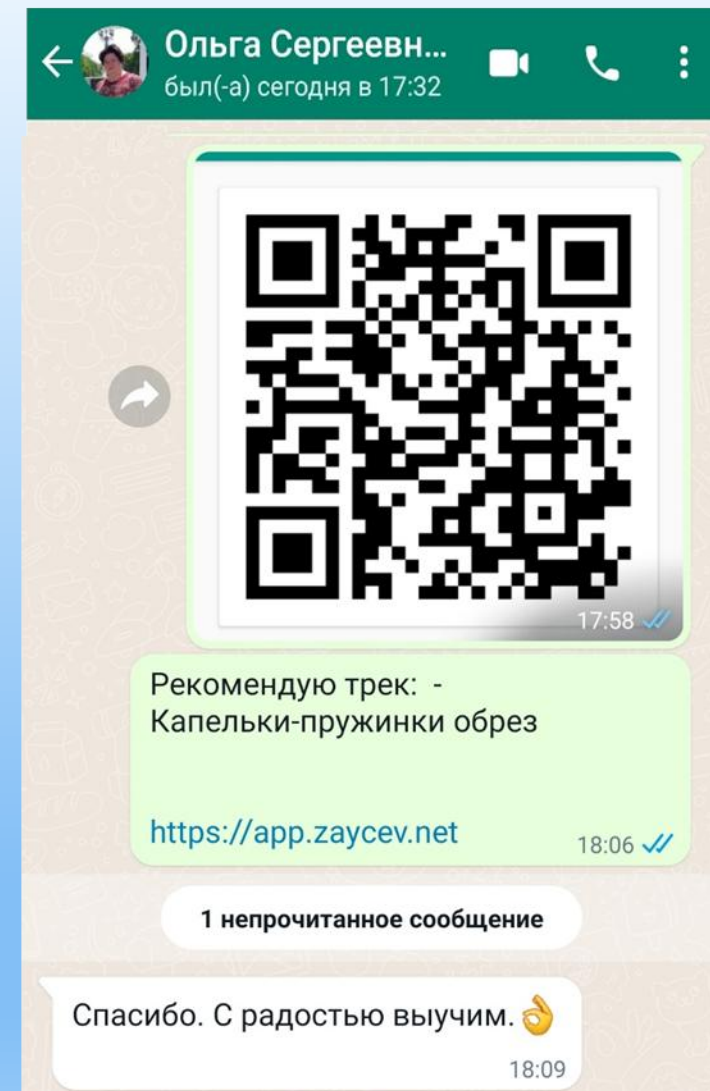
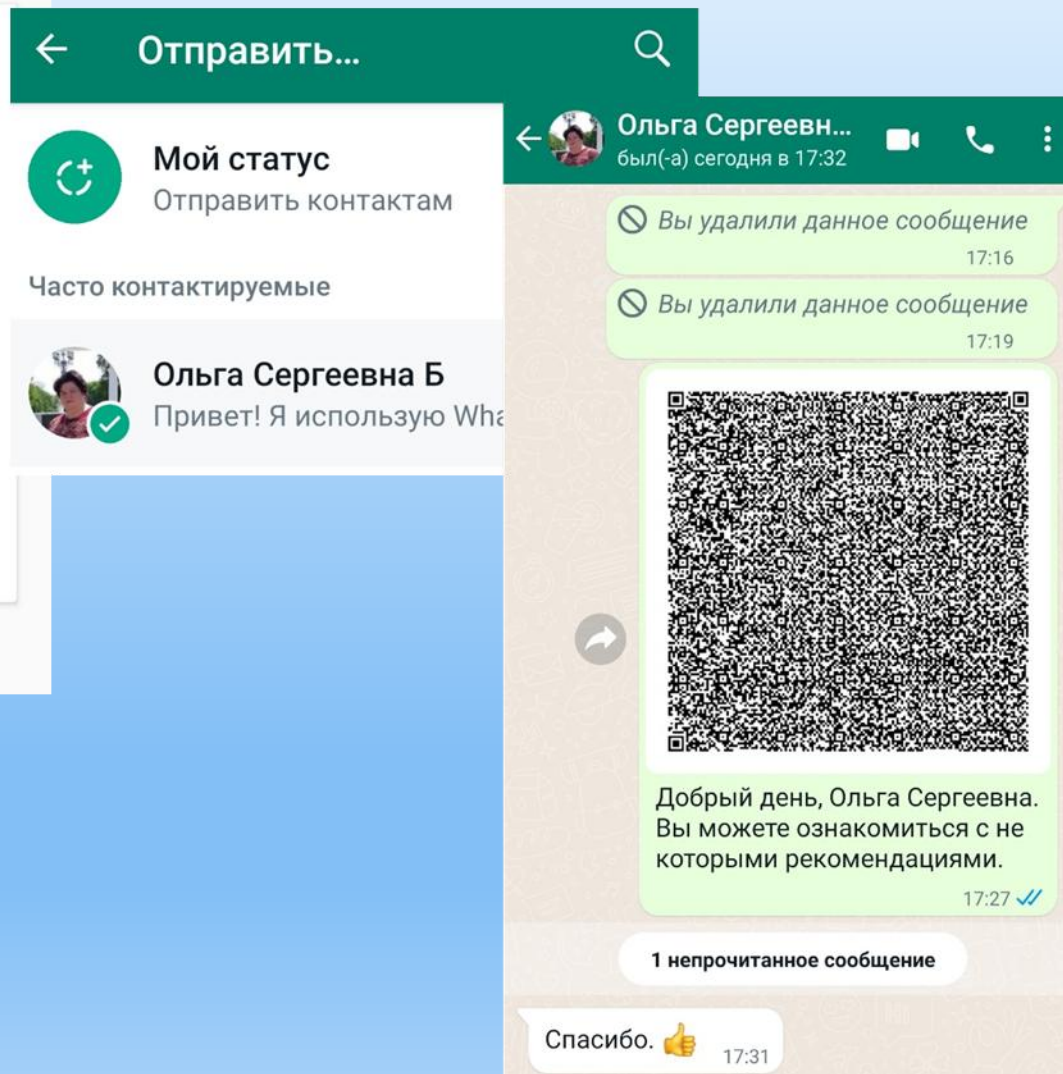



СКАНИРУЕМ  
ИЗОБРАЖЕНИЕ




ЗНАКОМИМСЯ С  
ИНФОРМАЦИЕЙ

# Примеры работы с родителями



Шитова Л. П.  
был(-а) сегодня в 13:29




музыка для танца 17:56 ✓✓

Добрый вечер. Предлагаю Вам вместе с Миленой послушать музыку и разучить несколько движений для танца. 17:58 ✓✓

Шитова Л. П.  
был(-а) сегодня в 13:29


Разучивание движений под счёт 18:01 ✓✓

Пересланное сообщение




17 МБ 18:01

Пересланное сообщение



Шитова Л. П.  
был(-а) сегодня в 13:29

Пересланное сообщение



1:17 17:59 ✓✓


Итоговый вариант танца 18:00 ✓✓

Шитова Л. П.  
был(-а) сегодня в 13:29

Здравствуйте! Как здорово! Большое спасибо, с удовольствием будем разучивать танец. 😊👍

Шитова Л. П.  
был(-а) сегодня в 13:29

Сегодня




1:18 10:25

Вот что у нас получилось 😊 спасибо за мастер-класс 😊👍 Милене очень понравилось, она была счастлива и увлечена. 10:40

Вы отлично справились! 10:42 ✓✓

Благодарю за видео отчёт. 10:42 ✓✓



## Данная работа по взаимодействию способствует:

- развитию творческих способностей ребенка в хореографии;
- развивает его возможности;
- развивает уверенность в себе;
- устанавливает партнерские отношения детей с родителями;
- ребёнок обретает такие качества, как выдержка, внимательность, умение владеть своим телом;
- у детей появляется возможность почувствовать радость от движения под музыку и совместного общения с родителями.



**Спасибо за  
внимание!**