



МИНИСТЕРСТВО ОБРАЗОВАНИЯ, НАУКИ И МОЛОДЁЖНОЙ ПОЛИТИКИ
КРАСНОДАРСКОГО КРАЯ

Единое образовательное пространство: стратегия, ресурсы, СМЫСЛЫ

**Воробьева Елена Викторовна,
министр образования, науки
и молодёжной политики
Краснодарского края**

г. Краснодар

Нововведения в системе общего образования

Обновленные федеральные государственные образовательные стандарты



ФГОС НАЧАЛЬНОГО ОБЩЕГО ОБРАЗОВАНИЯ 1-4 КЛАССЫ



ФГОС ОСНОВНОГО ОБЩЕГО ОБРАЗОВАНИЯ 5-9 КЛАССЫ



ФГОС СРЕДНЕГО ОБЩЕГО ОБРАЗОВАНИЯ 10-11 КЛАССЫ



Утвержден перечень заполняемой учителем документации

- 1) рабочая программа учебного предмета, курса
- 2) журнал учета успеваемости
- 3) журнал внеурочной деятельности
- 4) план воспитательной работы
- 5) характеристика на обучающегося (по запросу).

ФГИС «МОЯ ШКОЛА»

Единые примерные рабочие программы, единое календарно-тематическое планирование

Единые подходы к составлению расписания уроков

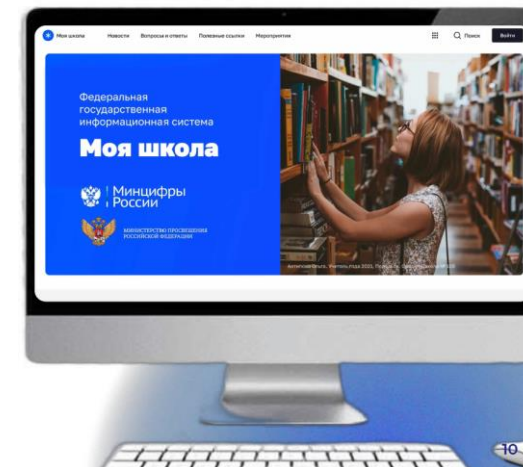
Единые рекомендации по контрольным работам и домашним заданиям

Единая линейка учебников

Примерные углубленные программы

<https://myschool.edu.ru>

С 1 сентября 2022 года заработает единый доступ к образовательным сервисам и цифровым учебным материалам для учеников, родителей и учителей – ФГИС «Моя школа»





Нововведения в системе воспитания

1

сентября 2022 года школы формируют рабочую программу воспитания на основе примерной рабочей программы воспитания, разработанной Институтом изучения детства, семьи и воспитания Российской академии образования



**ПРОГРАММА ВОСПИТАНИЯ
КАЛЕНДАРНЫЙ ПЛАН
ВОСПИТАТЕЛЬНОЙ РАБОТЫ**
*федеральные,
региональные, школьные события*



**ПРОГРАММА ПО
ФОРМИРОВАНИЮ
ЗАКОНОПОСЛУШНОГО
ПОВЕДЕНИЯ
НЕСОВЕРШЕННОЛЕТНИХ**

Целевые ориентиры результатов воспитания на уровне начального общего образования (примеры содержания)



- Духовно-нравственное
- Эстетическое
- Трудовое
- Экологическое




- Гражданское Патриотическое
- Физическое
- Познавательное

**Советник
директора
по воспитанию
в каждой школе**



Поднятие (спуск)
Государственного
флага РФ

ЕЖЕНЕДЕЛЬНОЕ



НАВИГАТОРЫ ДЕТСТВА 2.0
2,8 тысяч кандидатов
из Краснодарского края

ЦЕНТРЫ ДЕТСКИХ ИНИЦИАТИВ
38 школ из 15 муниципалитетов,
в которых будут проведены
капитальные ремонты

**Всероссийское
общественно-
государственное движение
детей и молодежи**

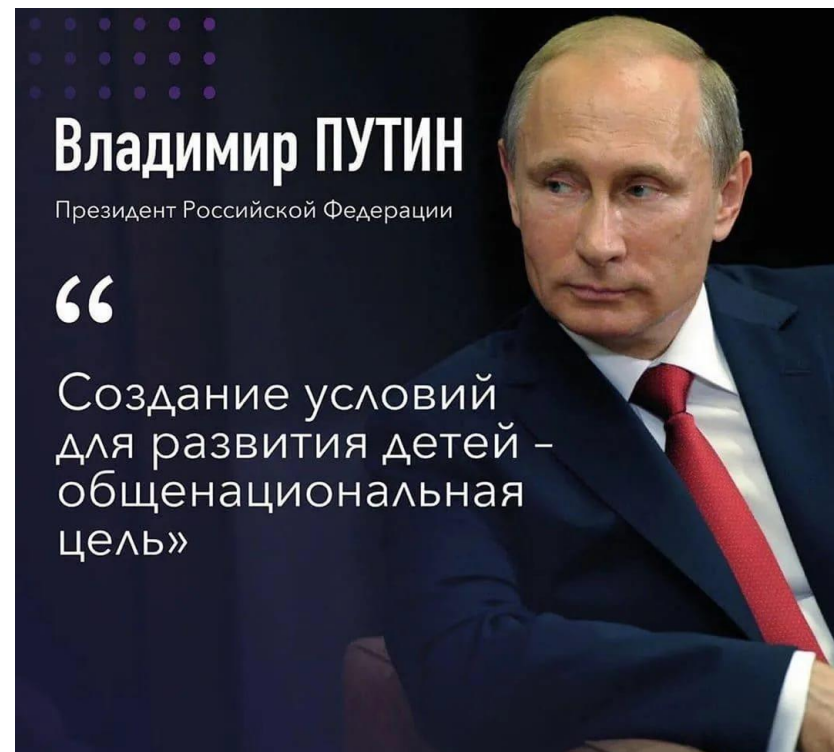
В каждой школе:

- единый урок «Разговоры о важном»
- спортивный клуб
- школьный театр
- школьный музей (уголок)
- программа «Орлята России»





«Без современного качественного доступного образования, причем во всех регионах страны, невозможно добиться ничего в сфере развития. Должен, безусловно, соблюдаться базовый принцип системы российского образования – это справедливость, то есть доступность качественного образования для каждого ребенка в соответствии с его интересами и способностями, причем независимо от того, где он живет – в городе или деревне, в Москве или любом другом регионе страны, независимо от того, где учится – в государственной школе или частной, и, конечно, независимо от социального статуса и доходов родителей»



Владимир ПУТИН

Президент Российской Федерации

“

Создание условий для развития детей – общенациональная цель»

***Выступление Владимира Путина
25.08.2021г. на заседании президиума
Госсовета, посвящённом
улучшению качества образования***



Создаем школу Минпросвещения России

Социальные:

- Проблема самоопределения детей
- Интернет-зависимость
- Кибербуллинг
- Социальное неравенство
- Отсутствие мотивации к обучению
- Девиантное поведение
- Отсутствие организации досуга во внеурочное время
- Гиперактивность. ОВЗ
- Проблемы с организацией питания

Профессиональные:

- Чрезмерная образовательная нагрузка
- Привлечение репетиторов для достижения высоких образовательных результатов
- Неоднородность образовательного пространства
- Неоднородность профессиональных компетенций учителей
- Неоднородность подходов к учебно-методической документации
- Дефицит специализированных кадров (логопед, дефектолог, психолог, др.)

Проблемы



Треки развития



Единое образовательное пространство (обучение и воспитание)



**Наведите
камеру
смартфона
на QR-код
и ответьте
на вопрос**



*Из
представленных
траекторий
развития
выберите
наиболее
проблемные,
которые
требуют
дополнительных
усилий для
развития*



Результаты региональной самодиагностики

Ключевые направления	Базовый уровень 	Средний уровень 	Полный уровень
ЗНАНИЕ	57 %	33 %	10 %
ВОСПИТАНИЕ	55 %	28 %	17 %
УЧИТЕЛЬ	68 %	21 %	11 %
ПРОФОРИЕНТАЦИЯ	37 %	28 %	35 %
ТВОРЧЕСТВО	54 %	37 %	9 %
ШКОЛЬНЫЙ КЛИМАТ	41 %	24 %	35 %
ЗДОРОВЬЕ	50 %	33 %	17 %
ОБРАЗОВАТЕЛЬНАЯ СРЕДА	50 %	46 %	4 %



Трек "Воспитание"

Региональная специфика. Казачье образование. Основы православной культуры

Группы казачьей направленности в детских садах



Классы казачьей направленности в школах



Группы казачьей направленности в СПО



Региональный статус

«Казачья образовательная организация»

74 школы в 44 муниципальных образованиях

44 детских сада в 21 муниципальном образовании

Взаимодействие с епархиями



Изучение «Основ православной культуры» в школах



Краевой образовательный проект «Час духовности»



Благовещенский педагогический форум и духовно-образовательные и епархиальные Кирилло-Методиевские чтения охватывают ежегодно более 2,5 тыс. педагогов.



Патриотическое воспитание на Кубани

РЕГИОНАЛЬНЫЙ УРОВЕНЬ



**ЦЕНТРЫ
ВОЕННО-ПАТРИОТИЧЕСКОГО
ВОСПИТАНИЯ**

ФУНКЦИИ

Учебно-тренировочные сборы
Повышение квалификации педагогов
Реализации дополнительных
общеобразовательных программ по
направлению военно-патриотического
воспитания

МУНИЦИПАЛЬНЫЙ УРОВЕНЬ



АВАНГАРД

Планируется открытие
город Армавир, город Новороссийск,
город Сочи

«УРОКИ МУЖЕСТВА»

ЕЖЕНЕДЕЛЬНО, 36 уроков в каждом классе

Комплекс мероприятий
к 85-летию Краснодарского края
100% охват школьников



ИМЕННЫЕ ШКОЛЫ 100%



ШКОЛЬНЫЕ МУЗЕИ

1349 музеев, комнат, уголков

Муниципальное образование	Музейная деятельность		Муниципальное образование	Музейная деятельность	
	Количество школьных музеев	Количество музейных уголков		Количество школьных музеев	Количество музейных уголков
г.-к. Анапа	18	16	Крымский р-н	5	23
г. Армавир	17	7	Курганинский р-н	4	19
г.-к. Геленджик	13	15	Куцевский р-н	18	3
г. Горячий Ключ	4	9	Лабинский р-н	7	33
г. Краснодар	50	84	Ленинградский р-н	14	7
г. Новороссийск	17	23	Мостовской р-н	2	37
г.-к. Сочи	14	70	Новокубанский р-н	9	22
Абинский р-н	6	18	Новопокровский р-н	7	11
Апшеронский р-н	5	20	Отраденский р-н	3	21
Белоглинский р-н	7	5	Павловский р-н	3	16
Белореченский р-н	4	30	Прим.-Ахтарский р-н	12	11
Брюховецкий р-н	5	11	Северский р-н	2	30
Выселковский р-н	8	15	Славянский р-н	6	30
Гулькевичский р-н	6	18	Староминский р-н	6	3
Динской р-н	5	24	Тбилисский р-н	7	7
Ейский р-н	10	14	Темрюкский р-н	16	8
Кавказский р-н	6	21	Тимашевский р-н	19	102
Калининский р-н	4	10	Тихорецкий р-н	6	24
Каневской р-н	9	25	Туапсинский р-н	7	27
Кореновский р-н	3	19	Усть-Лабинский р-н	5	24
Красноармейский р-н	2	21	Успенский р-н	4	12
Крыловский р-н	1	13	Щербиновский р-н	0	15



Советники директора по воспитанию и взаимодействию с детскими общественными объединениями

ФУНКЦИИ

- Проектирование рабочих программ воспитания
- Координация деятельности различных детских общественных объединений
- Вовлечение обучающихся в творческую деятельность
- Организация деятельности РДШ
- Педагогическое стимулирование обучающихся в самореализации

с 1 сентября 2022 г.

513 ставок

(в зависимости от контингента)

88,5 млн. рублей

с 1 сентября 2023 г.

633 ставки

(в зависимости от контингента)

176,9 млн. рублей



ЦЕНТР ДЕТСКИХ ИНИЦИАТИВ

- г. Краснодар
- г. Новороссийск
- г.-к. Сочи
- Белореченский р-н
- Выселковский р-н
- Динской р-н
- Ейский р-н

1 сентября 2022 г.

открытие

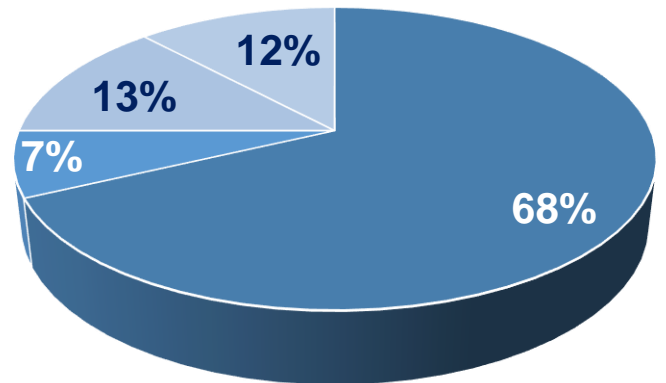
ЦЕНТРОВ ДЕТСКИХ ИНИЦИАТИВ

14

муниципальных образований

- Каневской р-н
- Кореновский р-н
- Крыловский р-н
- Отрадненский р-н
- Павловский р-н
- Темрюкский р-н
- Успенский р-н

Кадровый состав советников по воспитанию



- Педагогические работники
- Выпускники ВУЗов
- Лидеры общественных объединений
- Иные





Российское движение детей и молодежи

**СОЮЗ КАЗАЧЕЙ
МОЛОДЕЖИ КУБАНИ**



111 тыс. обучающихся

ЮНАРМЕЙЦЫ



23,5 тыс. обучающихся

**РОССИЙСКОЕ ДВИЖЕНИЕ
ШКОЛЬНИКОВ**



66 тыс. обучающихся

ПОСТОВЦЫ



13 тыс. обучающихся

**ЮНЫЕ ИНСПЕКТОРА
ДВИЖЕНИЯ**



24,4 тыс. обучающихся

ТИМУРОВЦЫ



12 тыс. обучающихся

ЮНЫЕ ЖУКОВЦЫ



13,3 тыс. обучающихся

ЮНЫЕ ПОЖАРНЫЕ



12,7 тыс. обучающихся



ЗАДАЧИ РЕГИОНА:


Разработка и реализация мероприятий по поддержке региональных отделений движения

Оказание поддержки по взаимодействию с учреждениями

Методическое сопровождение органов местного самоуправления

**ФИНАНСИРОВАНИЕ ДВИЖЕНИЯ
ИЗ ФЕДЕРАЛЬНОГО БЮДЖЕТА**

Планируется система поощрения инициатив детей и наставников



**Всероссийский конкурс соавторов Российского движения детей и молодежи.
Регистрация до 30 августа 2022 г.**



Трек "Знание: качество и объективность"

Обновление содержания общего образования



**ФГОС НАЧАЛЬНОГО
ОБЩЕГО ОБРАЗОВАНИЯ
1-4 КЛАССЫ**

2022-2023
учебный год

80 тыс.
обучающихся




**ФГОС ОСНОВНОГО
ОБЩЕГО ОБРАЗОВАНИЯ
5-9 КЛАССЫ**

78 тыс.
обучающихся

Федеральный портал поддержки учителя
«Единое содержание общего образования»

<https://edsoo.ru/>

18 тыс. учителей
Краснодарского края



6937
рабочих программ по
учебным предметам

Последовательность действий по введению
обновленных ФГОС в Краснодарском крае

Класс	1	2	3	4	5	6	7	8	9
2022/2023 учебный год	Green	Blue	Blue	Blue	Green	Blue	Blue	Blue	Blue
2023/2024 учебный год	Green	Green	Green	Green	Green	Green	Green	Blue	Blue
2024/2025 учебный год	Green	Green	Green	Green	Green	Green	Green	Green	Green

Обязательное введение ФГОС



Введение ФГОС по мере готовности





Использование педагогами конструктора рабочих программ

№ п/п	Муниципальное образование	Численность учителей, прошедших повышение квалификации	Количество созданных рабочих программ
1	г.-к. Анапа	606	150
2	г. Армавир	504	284
3	г.-к. Геленджик	319	56
4	г. Горячий Ключ	206	356
5	г. Краснодар	2237	622
6	г. Новороссийск	787	193
7	г.-к. Сочи	1249	219
8	Абинский р-н	327	153
9	Апшеронский р-н	327	242
10	Белоглинский р-н	79	53
11	Белореченский р-н	437	174
12	Брюховецкий р-н	203	270
13	Выселковский р-н	211	142
14	Гулькевичский р-н	364	188
15	Динской р-н	586	224
16	Ейский р-н	321	102
17	Кавказский р-н	351	282
18	Калининский р-н	167	26
19	Каневской р-н	370	77
20	Кореновский р-н	295	193
21	Красноармейский р-н	369	306
22	Крыловский р-н	139	84

№ п/п	Муниципальное образование	Численность учителей, прошедших повышение квалификации	Количество созданных рабочих программ
23	Крымский р-н	405	335
24	Курганинский р-н	262	335
25	Куцневский р-н	269	106
26	Лабинский р-н	305	76
27	Ленинградский р-н	274	174
28	Мостовский р-н	279	54
29	Новокубанский р-н	334	505
30	Новопокровский р-н	186	230
31	Отрадненский р-н	273	83
32	Павловский р-н	281	183
33	Прим.-Ахтарский р-н	193	91
34	Северский р-н	375	369
35	Славянский р-н	540	228
36	Староминский р-н	132	36
37	Тбилисский р-н	190	396
38	Темрюкский р-н	400	113
39	Тимашевский р-н	368	371
40	Тихорецкий р-н	392	78
41	Туапсинский р-н	454	273
42	Успенский р-н	178	84
43	Усть-Лабинский р-н	390	391
44	Щербиновский р-н	139	63



Историческое просвещение школьников

Комплексный подход



1-4 КЛАССЫ



5-9 КЛАССЫ



10-11 КЛАССЫ

в рамках изучения различных учебных предметов

«Окружающий мир»
«Основы религиозных культур и светской этики»
«Кубановедение»

«История»
«Обществознание»
«Кубановедение»

«История»
«Обществознание»
«Кубановедение»
«Россия – моя история»

цикл информационно-просветительских занятий патриотической, нравственной и экологической направленности

«Разговоры о важном» (34 часа в учебном году)

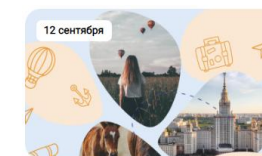
церемония поднятия Государственного флага



Разговоры о важном



День знаний
[Подробнее](#)

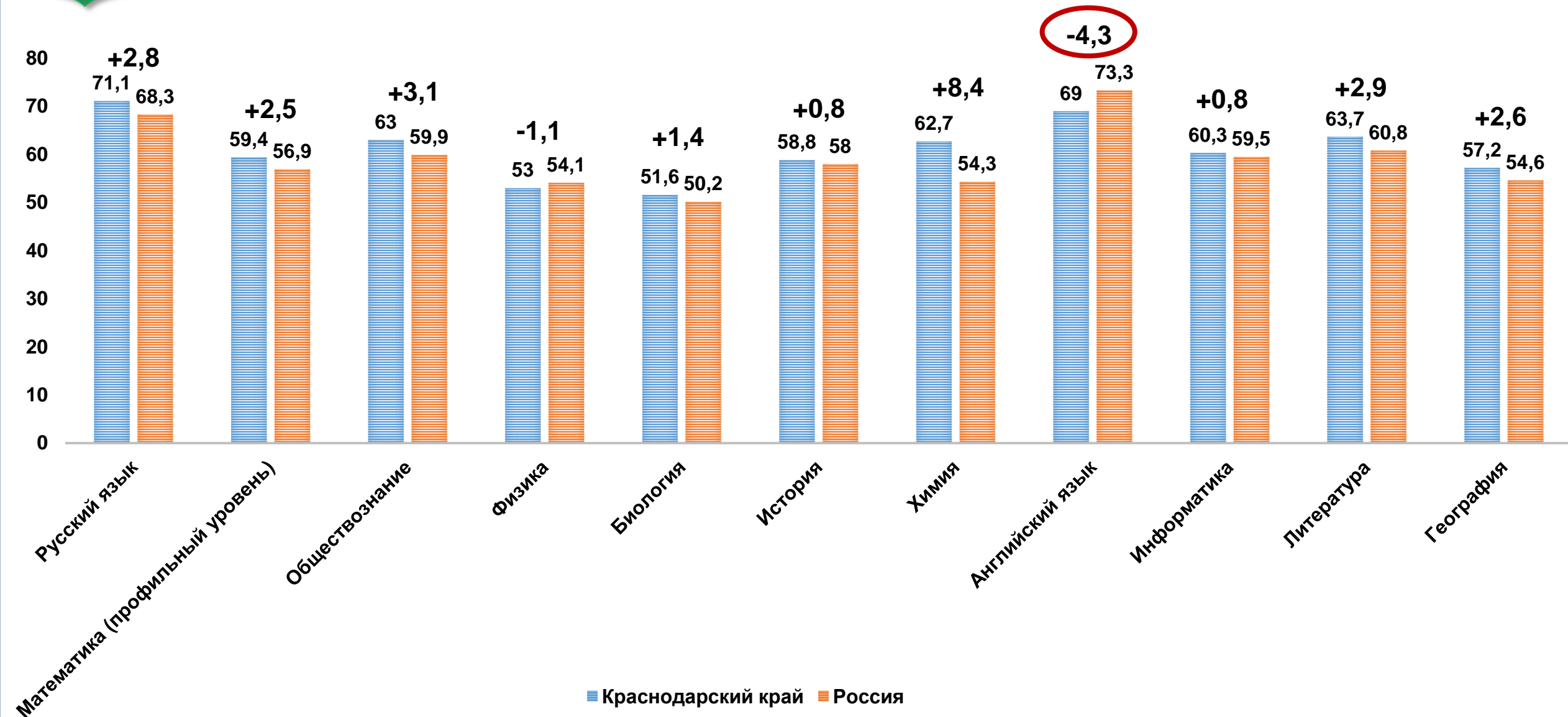


Наша страна – Россия
[Подробнее](#)



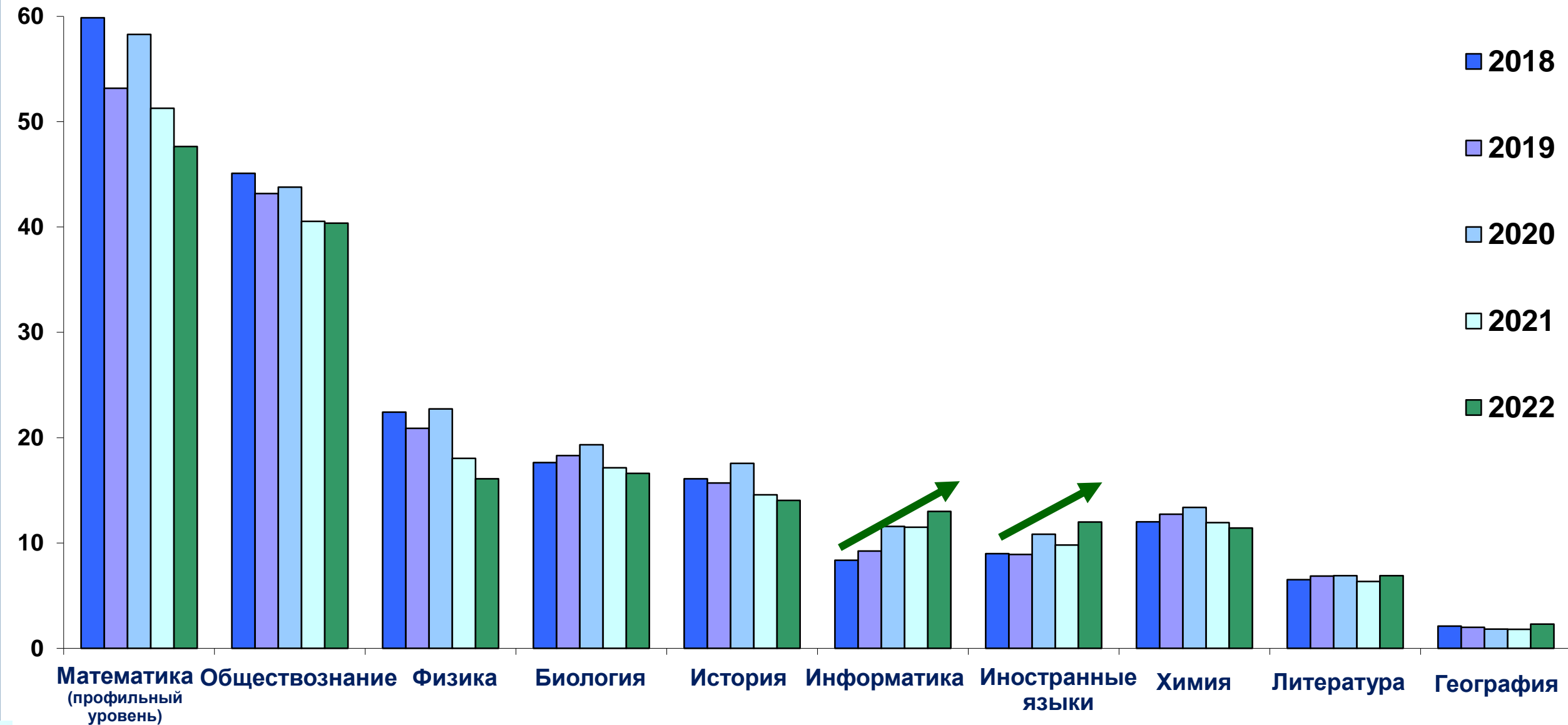


Результаты ЕГЭ-2022 выпускников края в сравнении со среднероссийскими баллами





Динамика выбора предметов выпускниками в течение пяти лет





«Индекс неуспешности» муниципальных общеобразовательных организаций

г. Новороссийск
Абинский р-н
Брюховецкий р-н
Калининский р-н
Каневской р-н
Красноармейский р-н
Курганинский р-н
Ленинградский р-н
Павловский р-н
Северский р-н
Славянский р-н
Тимашевский р-н
Тихорецкий р-н
Туапсинский р-н
Щербиновский р-н

2-3%

г.-к. Анапа
г. Армавир
г. Горячий Ключ
г. Краснодар
г.-к. Сочи
Апшеронский р-н
Белоглинский р-н
Белореченский р-н

Гулькевичский р-н
Ейский р-н
Динской р-н
Кавказский р-н
Кореновский р-н
Крымский р-н
Куцневский р-н

4-5%

Новопокровский р-н
Новокубанский р-н
Прим-Ахтарский р-н
Староминский р-н
Тбилисский р-н

6-7%

г.-к. Геленджик
Выселковский р-н
Лабинский р-н
Мостовский р-н
Отраденский р-н
Успенский р-н

Совокупная доля выпускников территорий, не преодолевших «порог успешности» по всем учебным предметам на ЕГЭ в 2022 году



«Индекс успешности» муниципальных общеобразовательных организаций

Совокупная доля высоких результатов
(от 80 до 100 баллов)
по всем предметам,
сдаваемым на ЕГЭ в 2022 году

7 – 10 %

Мостовский р-н
Староминский р-н

11 – 14 %

г.-к. Геленджик
г. Горячий Ключ
Динской р-н
Кавказский р-н
Куцневский р-н
Новокубанский р-н
Отрадненский р-н
Прим.-Ахтарский р-н
Тбилисский р-н
Темрюкский р-н
Успенский р-н

15 – 18 %

г.-к. Анапа
г. Краснодар
г. Новороссийск
г.-к. Сочи
Абинский р-н
Апшеронский р-н
Белореченский р-н
Брюховецкий р-н
Выселковский р-н
Гулькевичский р-н
Ейский р-н
Каневской р-н
Кореновский р-н

Крымский р-н
Красноармейский р-н
Курганинский р-н
Лабинский р-н
Ленинградский р-н
Новопокровский р-н
Павловский р-н
Северский р-н
Славянский р-н
Туапсинский р-н
Усть-Лабинский р-н
Щербиновский р-н

19 – 22 %

г. Армавир
Белоглинский р-н
Калининский р-н
Крыловский р-н
Тимашевский р-н
Тихорецкий р-н

Методическое сопровождение муниципальных образований

Сопровождение команд муниципалитетов
на стажировках
Академии Минпросвещения России

Методический десант
«День ИРО в муниципалитете»

Информационная площадка обмена опытом
«Методический горизонт»

«Телетехнология»
как средство методической помощи учителю

Муниципальная школа кадрового управленческого резерва:
эффективные механизмы организации профессионального развития



Функциональная грамотность



Краснодарский
край

19,7

32,5

32,2

10,9

4,7

■ Недостаточный

■ Низкий

■ Средний

■ Повышенный

■ Высокий

№ п/п	Муниципальное образование	Количество школ, прошедших диагностику	Недостаточный уровень (доля)	Высокий уровень (доля)
1	г.-к. Анапа	22	17,5	5,3
2	г. Армавир	23	23,2	4,7
3	г.-к. Геленджик	11	22,3	4,1
4	г. Горячий Ключ	9	24,1	2,9
5	г. Краснодар	52	11,7	8,7
6	г. Новороссийск	20	17,0	3,8
7	г.-к. Сочи	46	18,4	4,5
8	Абинский р-н	10	34,7	0,0
9	Апшеронский р-н	14	26,8	4,1
10	Белоглинский р-н	10	17,0	5,1
11	Белореченский р-н	21	20,9	3,7
12	Брюховецкий р-н	15	20,2	4,7
13	Выселковский р-н	5	17,7	15,6
14	Гулькевичский р-н	17	19,9	2,0
15	Динской р-н	18	22,6	5,3
16	Ейский р-н	14	19,2	1,8
17	Кавказский р-н	22	14,1	4,7
18	Калининский р-н	13	23,0	3,0
19	Каневской р-н	23	16,8	3,9
20	Кореновский р-н	14	14,2	4,5
21	Красноармейский р-н	18	20,7	5,0
22	Крыловский р-н	10	20,0	3,0

№ п/п	Муниципальное образование	Количество школ, прошедших диагностику	Недостаточный уровень (доля)	Высокий уровень (доля)
23	Крымский р-н	28	25,1	2,0
24	Курганинский р-н	22	18,9	3,1
25	Куцневский р-н	18	23,9	2,6
26	Лабинский р-н	23	26,4	4,3
27	Ленинградский р-н	17	16,0	3,7
28	Мостовский р-н	15	24,6	2,8
29	Новокубанский р-н	30	13,2	13,0
30	Новопокровский р-н	7	19,1	4,5
31	Отрадненский р-н	14	27,4	4,4
32	Павловский р-н	13	16,4	4,3
33	Прим.-Ахтарский р-н	13	15,8	6,5
34	Северский р-н	18	21,1	3,2
35	Славянский р-н	29	23,0	4,1
36	Староминский р-н	2	10,7	0,8
37	Тбилисский р-н	10	32,1	3,3
38	Темрюкский р-н	23	26,8	3,3
39	Тимашевский р-н	15	16,2	3,0
40	Тихорецкий р-н	13	26,8	1,9
41	Туапсинский р-н	22	17,0	4,0
42	Успенский р-н	6	24,2	4,0
43	Усть-Лабинский р-н	10	30,3	2,3
44	Щербиновский р-н	8	23,3	1,8



Финансовая грамотность

ПРЕИМУЩЕСТВА онлайн-уроков



ДОСТУПНОСТЬ



«ЖИВЫЕ» КОММУНИКАЦИИ



СТАНДАРТЫ



ИНТЕГРАЦИЯ

ТОП-10 регионов по охвату школ



	Регион	Охват	Просмотры
1	Республика Татарстан	100	104 845
2	Волгоградская область	100	49 408
3	Рязанская область	100	48 946
4	Кабардино-Балкарская Республика	100	45 843
5	Курская область	100	30 383
6	Республика Калмыкия	95	9 546
7	Калининградская область	94	25 077
8	Республика Ингушетия	93	39 230
9	Краснодарский край	92	195 229
10	Республика Бурятия	91	29 566

2022 г.
1 место
по числу
просмотренных
уроков

Охват школ по итогам 2021-2022 учебного года, %

1	г.-к. Анапа	90,7	12	Брюховецкий р-н	100	23	Крымский р-н	97,1	34	Северский р-н	90,0
2	г. Армавир	100	13	Выселковский р-н	100	24	Курганинский р-н	97,8	35	Славянский р-н	91,4
3	г.-к. Геленджик	81,3	14	Гулькевичский р-н	72,9	25	Куцевский р-н	90,0	36	Староминский р-н	77,8
4	г. Горячий Ключ	96,7	15	Динской р-н	50,0	26	Лабинский р-н	98,3	37	Тбилисский р-н	92,9
5	г. Краснодар	100	16	Ейский р-н	94,0	27	Ленинградский р-н	100	38	Темрюкский р-н	98,4
6	г. Новороссийск	100	17	Кавказский р-н	100	28	Мостовский р-н	57,1	39	Тимашевский р-н	97,4
7	г.-к. Сочи	95,4	18	Калининский р-н	80,8	29	Новокубанский р-н	96,8	40	Тихорецкий р-н	97,7
8	Абинский р-н	91,7	19	Каневской р-н	96,4	30	Новопокровский р-н	100	41	Туапсинский р-н	76,5
9	Апшеронский р-н	94,0	20	Кореновский р-н	100	31	Отраденский р-н	42,0	42	Успенский р-н	96,9
10	Белоглинский р-н	87,5	21	Красноармейский р-н	100	32	Павловский р-н	100	43	Усть-Лабинский р-н	90,0
11	Белореченский р-н	92,4	22	Крыловский р-н	84,6	33	Прим.-Ахтарский р-н	100	44	Щербиновский р-н	65,4



Трек – "Творчество"

Система дополнительного образования. Олимпиадное движение

61,1%

доля детей в возрасте от 5 до 18 лет, охваченных дополнительным образованием



13,5%

художественная



5,1%

естественно-научная



19,9%

физкультурно-спортивная



2,6%

туристско-краеведческая



6,9%

техническая



13,1%

социально-гуманитарная




ПЕРСОНАЛЬНЫЙ УЧЕТ ЗАНЯТОСТИ КАЖДОГО РЕБЕНКА

Всероссийская олимпиада школьников

Этапы	2020-21	2021-22	
Школьный (4-11 классы)	336 732 72,9%	378 941 78,2%	+ 42 209 чел.
Муниципальный (7-11 классы)	51 390 21,3%	68 363 26,6%	+ 17 430 чел.
Региональный (9-11 классы)	3598	3820	+ 222 чел.
Заключительный (9-11 классы) участников/ дипломов	77 17	97 30	+ 20 чел.

Мероприятия федерального перечня олимпиад

2020-21 учебный год **100,2** тыс. чел. 2021-22 учебный год **149,5** тыс. чел. **+ 49,3** тыс. чел.





Создание школьных театров

ТОП-15

КУБАНЬ В ЧИСЛЕ 15 СУБЪЕКТОВ – ЛИДЕРОВ ПО КОЛИЧЕСТВУ ТЕАТРОВ И ОХВАТУ ДЕТЕЙ

47,6 %

ОБЩЕОБРАЗОВАТЕЛЬНЫХ ОРГАНИЗАЦИЙ СОЗДАЛИ ТЕАТРЫ

506

ШКОЛЬНЫХ театров

16,6 тыс. чел. в кружках



55%

начальная школа

35%

средняя школа



Утверждена региональная «дорожная карта» по созданию и развитию школьных театров на 2022-2024 годы

Муниципальное образование	Количество театров в реестре
	(на 01.08.2022)
г.-к. Анапа	27
г. Армавир	8
г.-к. Геленджик	2
г. Горячий Ключ	1
г. Краснодар	96
г. Новороссийск	31
г.-к. Сочи	10
Абинский р-н	16
Апшеронский р-н	4
Белоглинский р-н	12
Белореченский р-н	1
Брюховецкий р-н	2
Выселковский р-н	7
Гулькевичский р-н	18
Динской р-н	3
Ейский р-н	5
Кавказский р-н	21
Калининский р-н	10
Каневской р-н	7
Кореновский р-н	5
Красноармейский р-н	23
Крыловской р-н	4

Муниципальное образование	Количество театров в реестре
	(на 01.08.2022)
Крымский р-н	27
Курганинский р-н	15
Куцневский р-н	13
Лабинский р-н	1
Ленинградский р-н	4
Мостовской р-н	0
Новокубанский р-н	17
Новопокровский р-н	0
Отрадненский р-н	0
Павловский р-н	2
Прим.-Ахтарский р-н	15
Северский р-н	19
Славянский р-н	37
Староминский р-н	4
Тбилисский р-н	1
Темрюкский р-н	5
Тимашевский р-н	6
Тихорецкий р-н	4
Туапсинский р-н	4
Успенский р-н	1
Усть-Лабинский р-н	17
Щербиновский р-н	1



Школьные спортивные клубы

**к 2024
году**

В КАЖДОЙ ШКОЛЕ
ОРГАНИЗОВАТЬ ТЕАТРАЛЬНОЕ
ОБЪЕДИНЕНИЕ И ШКОЛЬНЫЙ
СПОРТИВНЫЙ КЛУБ
ВНЕСТИ ДАННЫЕ
В ФЕДЕРАЛЬНЫЕ РЕЕСТРЫ

91 %

ДОЛЯ ШСК
В ШКОЛАХ КРАЯ

1 052

ШКОЛЬНЫХ
СПОРТИВНЫХ КЛУБА

234 941

человек

ЧИСЛЕННОСТЬ
ЗАНИМАЮЩИХСЯ
В ШСК

22

муниципальных
образования

ВЫПОЛНИЛИ
ПОРУЧЕНИЕ
ПРАВИТЕЛЬСТВА РФ
ПО СОЗДАНИЮ ШСК

Муниципальное образование	Количество ШСК, в едином Всероссийском перечне ШСК	% ШСК от общего количества школ
г.-к. Анапа	27	93,1
г.-к. Сочи	66	97,1
г. Новороссийск	33	100
г. Краснодар	94	97,9
г. Горячий Ключ	15	100
г.-к. Геленджик	13	81,3
г. Армавир	24	96,0
Абинский р-н	24	100
Апшеронский р-н	15	57,7
Белоглинский р-н	12	100
Белореченский р-н	17	48,6
Брюховецкий р-н	16	100
Выселковский р-н	20	95,2
Гулькевичский р-н	23	100
Динской р-н	26	96,3
Ейский р-н	25	100
Кавказский р-н	25	100
Калининский р-н	14	100
Каневской р-н	29	100
Кореновский р-н	21	95,5
Красноармейский р-н	16	64,0
Крыловский р-н	13	92,9

Муниципальное образование	Количество ШСК, в едином Всероссийском перечне ШСК	% ШСК от общего количества школ
Крымский р-н	34	100
Курганинский р-н	23	100
Куцевский р-н	21	100
Лабинский р-н	29	100
Ленинградский р-н	21	100
Мостовский р-н	28	100
Новокубанский р-н	31	100
Новопокровский р-н	18	100
Отрадненский р-н	23	88,5
Павловский р-н	20	95,2
Прим.-Ахтарский р-н	18	100
Северский р-н	26	86,7
Славянский р-н	34	94,4
Староминский р-н	8	88,9
Тбилисский р-н	15	107,1
Темрюкский р-н	21	63,6
Тимашевский р-н	19	100
Тихорецкий р-н	19	82,6
Туапсинский р-н	26	72,2
Успенский р-н	8	50,0
Усть-Лабинский р-н	31	100
Щербиновский р-н	11	84,6





Трек «Учитель. Школьные команды» «Портрет» учителя кубанской школы

В Краснодарском крае всего **36 тыс. учителей**,
в том числе в сельской местности 17,8 тыс. учителей (49% от общего числа учителей)

Педагогический стаж

20 и более лет	18,8 тыс. чел. – 52,2 %	89,2 % - 32,1 тыс. чел.	имеют высшее образование
От 10 до 20 лет	7,1 тыс. чел. – 19,7 %	24,4 % - 8,8 тыс. чел.	имеют высшую квалификационную категорию
От 5 до 10 лет	4,2 тыс. чел. – 11,6 %	23,6 % - 8,5 тыс. чел.	имеют первую квалификационную категорию
До 5 лет	5,9 тыс. чел. – 15,5 %		

Самая высокая доля молодых учителей в возрасте до 35 лет

Муниципальное образование	Численность учителей	%
г. Краснодар	2 015	30,9 %
г. Новороссийск	481	29,4 %
Успенский р-н	85	26,7 %
Новокубанский р-н	163	26,4 %
г. Армавир	238	26,2 %

Самая высокая доля учителей пенсионного возраста

Муниципальное образование	Численность учителей	% учителей
г. Горячий Ключ	115	30,9 %
Прим.-Ахтарский р-н	90	28,3 %
г.-к. Геленджик	196	28,2 %
Куцеский р-н	131	28,2 %
Усть-Лабинский р-н	200	28,1 %

Наибольшая численность участников конкурса на присуждение премий лучшим учителям

Муниципальное образование	Численность учителей
г. Краснодар	15
г. Новороссийск	9
г.-к. Сочи	7
г. Армавир	4
Каневской р-н	4
Красноармейский р-н	4



Потребность школ в учителях

Краснодарский край: 2021 г. – 9,9 %, 2022 г. – 4,1 %

№ п/п	Муниципальное образование	Вакансии 2021 г., %	Вакансии 2022 г., %
1	г.-к. Анапа	4,4	7,2
2	г. Армавир	5,2	4,9
3	г.-к. Геленджик	1,4	1,0
4	г. Горячий Ключ	19,2	5,6
5	г. Краснодар	14,7	3,1
6	г. Новороссийск	3,9	1,5
7	г.-к. Сочи	11,5	6,6
8	Абинский р-н	10,7	6,2
9	Апшеронский р-н	7,4	7,4
10	Белоглинский р-н	7,4	7,0
11	Белореченский р-н	10,6	4,6
12	Брюховецкий р-н	8,3	3,4
13	Выселковский р-н	11,7	6,1
14	Гулькевичский р-н	8,4	7,1
15	Динской р-н	13,3	4,4
16	Ейский р-н	9,7	2,6
17	Кавказский р-н	5,0	2,5
18	Калининский р-н	8,6	7,5
19	Каневской р-н	6,0	2,2
20	Кореновский р-н	12,1	5,1
21	Красноармейский р-н	7,4	6,6
22	Крыловский р-н	16,5	4,6

№ п/п	Муниципальное образование	Вакансии 2021 г., %	Вакансии 2022 г., %
23	Крымский р-н	8,4	3,0
24	Курганинский р-н	0	0
25	Куцеский р-н	13,3	3,4
26	Лабинский р-н	6,5	8,3
27	Ленинградский р-н	4,0	1,5
28	Мостовский р-н	9,4	6,9
29	Новокубанский р-н	4,2	1,3
30	Новопокровский р-н	2,9	1,7
31	Отрадненский р-н	11,6	1,8
32	Павловский р-н	6,6	9,4
33	Прим.-Ахтарский р-н	8,0	5,5
34	Северский р-н	15,8	3,9
35	Славянский р-н	18,0	5,5
36	Староминский р-н	2,1	1,0
37	Тбилисский р-н	6,5	0,9
38	Темрюкский р-н	12,1	8,0
39	Тимашевский р-н	8,9	1,6
40	Тихорецкий р-н	7,4	7,4
41	Туапсинский р-н	13,8	4,8
42	Успенский р-н	9,1	0,9
43	Усть-Лабинский р-н	9,2	7,1
44	Щербиновский р-н	9,3	9,1



Итоги региональной самодиагностики

№ п/п	Муниципальное образование	Процент школ, имеющих уровень		
		Базовый	Средний	Полный
1	г.-к. Анапа	47,4%	47,4%	5,3%
2	г. Армавир	20,8%	79,2%	0,0%
3	г.-к. Геленджик	12,5%	81,3%	6,3%
4	г. Горячий Ключ	71,4%	28,6%	0,0%
5	г. Краснодар	4,2%	67,7%	28,1%
6	г. Новороссийск	3,0%	63,6%	33,3%
7	г.-к. Сочи	37,7%	58,0%	4,3%
8	Абинский р-н	25,0%	66,7%	8,3%
9	Апшеронский р-н	34,6%	61,5%	3,8%
10	Белоглинский р-н	28,6%	42,9%	28,6%
11	Белореченский р-н	33,3%	66,7%	0,0%
12	Брюховецкий р-н	50,0%	43,8%	6,3%
13	Выселковский р-н	50,0%	50,0%	0,0%
14	Гулькевичский р-н	40,9%	59,1%	0,0%
15	Динской р-н	40,7%	59,3%	0,0%
16	Ейский р-н	47,6%	52,4%	0,0%
17	Кавказский р-н	36,0%	60,0%	4,0%
18	Калининский р-н	46,2%	46,2%	7,7%
19	Каневской р-н	24,1%	65,5%	10,3%
20	Кореновский р-н	22,7%	68,2%	9,1%
21	Красноармейский р-н	44,0%	56,0%	0,0%
22	Крыловский р-н	28,6%	71,4%	0,0%

№ п/п	Муниципальное образование	Процент школ, имеющих уровень		
		Базовый	Средний	Полный
23	Крымский р-н	17,6%	70,6%	11,8%
24	Курганинский р-н	31,8%	59,1%	9,1%
25	Куцевский р-н	30,0%	70,0%	0,0%
26	Лабинский р-н	55,2%	41,4%	3,4%
27	Ленинградский р-н	42,1%	47,4%	10,5%
28	Мостовский р-н	50,0%	33,3%	16,7%
29	Новокубанский р-н	61,9%	38,1%	0,0%
30	Новопокровский р-н	47,1%	52,9%	0,0%
31	Отраденский р-н	47,6%	47,6%	4,8%
32	Павловский р-н	42,1%	57,9%	0,0%
33	Прим.-Ахтарский р-н	33,3%	66,7%	0,0%
34	Северский р-н	33,3%	63,3%	3,3%
35	Славянский р-н	55,6%	41,7%	2,8%
36	Староминский р-н	37,5%	62,5%	0,0%
37	Тбилисский р-н	53,8%	38,5%	7,7%
38	Темрюкский р-н	45,5%	51,5%	3,0%
39	Тимашевский р-н	26,3%	63,2%	10,5%
40	Тихорецкий р-н	50,0%	33,3%	16,7%
41	Туапсинский р-н	51,4%	45,7%	2,9%
42	Успенский р-н	46,7%	53,3%	0,0%
43	Усть-Лабинский р-н	35,5%	61,3%	3,2%
44	Щербиновский р-н	53,8%	46,2%	0,0%



Школы, которые приступят к реализации проекта «Школа Минпросвещения России» с 1 сентября 2022 г.

№ п/п	Муниципальное образование	Количество школ
1	г.-к. Анапа	5
2	г. Армавир	1
3	г.-к. Геленджик	2
4	г. Горячий Ключ	
5	г. Краснодар	51
6	г. Новороссийск	21
7	г.-к. Сочи	11
8	Абинский р-н	5
9	Апшеронский р-н	1
10	Белоглинский р-н	
11	Белореченский р-н	3
12	Брюховецкий р-н	1
13	Выселковский р-н	1
14	Гулькевичский р-н	1
15	Динской р-н	4
16	Ейский р-н	6
17	Кавказский р-н	2
18	Калининский р-н	1
19	Каневской р-н	8
20	Кореновский р-н	5
21	Красноармейский р-н	2
22	Крыловский р-н	1

№ п/п	Муниципальное образование	Количество школ
23	Крымский р-н	11
24	Курганинский р-н	2
25	Куцевский р-н	2
26	Лабинский р-н	3
27	Ленинградский р-н	7
28	Мостовский р-н	
29	Новокубанский р-н	3
30	Новопокровский р-н	1
31	Отраденский р-н	2
32	Павловский р-н	2
33	Приморско-Ахтарский р-н	1
34	Северский р-н	3
35	Славянский р-н	3
36	Староминский р-н	1
37	Тбилисский р-н	1
38	Темрюкский р-н	5
39	Тимашевский р-н	3
40	Тихорецкий р-н	
41	Туапсинский р-н	4
42	Успенский р-н	2
43	Усть-Лабинский р-н	2
44	Щербиновский р-н	



**Наведите
камеру
смартфона
на QR-код
и ответьте
на вопрос**



***От кого в первую
очередь
зависит
эффективность
выполнения
задач нововведений
в сфере
образования***

***Выбрать один
вариант ответа***



**Чтобы быть сильными, нужно
быть вместе. Этому учит вся
богатейшая, тысячелетняя
история России**

*Президент Российской Федерации В.В. Путин,
15 августа 2022 г.*



