



***Особенности  
подготовки учащихся  
к Всероссийской  
проверочной работе  
по английскому языку.***

***Подготовил учитель английского  
языка МАОУ СОШ № 35 им. А. А.  
Лучинского, пгт. Новомихайловский,  
Анна Васильевна Поддубная.***

# Пособия для подготовки к ВПР



**АНГЛИЙСКИЙ  
ЯЗЫК**

**7**  
класс

**5 ВАРИАНТОВ  
ИТОВЫХ РАБОТ  
ДЛЯ ПОДГОТОВКИ**

**К ВСЕРОССИЙСКОЙ  
ПРОВЕРОЧНОЙ  
РАБОТЕ**

ЦЕНТР ПЕДАГОГИЧЕСКОГО  
МАСТЕРСТВА

Е. Р. Ватсон

ФГОС

СтатГрад

**25**  
ВАРИАНТОВ  
ЗАДАНИЙ

К НОВОЙ ОФИЦИАЛЬНОЙ ДЕМОВЕРСИИ

**АНГЛИЙСКИЙ ЯЗЫК**

**ВСЕРОССИЙСКАЯ ПРОВЕРОЧНАЯ РАБОТА**

**ВПР**

**7**  
класс

**ТИПОВЫЕ  
ЗАДАНИЯ**

- 25 ВАРИАНТОВ ЗАДАНИЙ
- Подробные критерии оценивания
- Ответы
- Тексты для аудирования

Аудирование

Идеальное ЭКЗАМЕН

ВСЕРОССИЙСКИЕ  
ПРОВЕРОЧНЫЕ РАБОТЫ

**ВПР**

Е. П. Морозова Ю. Н. Евсева Е. М. Еловицова

**АНГЛИЙСКИЙ ЯЗЫК**

**10** ТИПОВЫХ  
ВАРИАНТОВ

**7 КЛАСС**

# Структура Всероссийской проверочной работы по английскому языку выглядит следующим образом:

**Задание № 1. Аудирование.**  
**Задание № 2. Чтение текста.**  
**Задание № 3. Описание картинки.**



## ТЕСТ 1

1 Перед Вами 5 предложений А–Е с пропусками и варианты слов или словосочетаний для заполнения этих пропусков, обозначенные цифрами 1–3. Внимательно прочитайте их. Вы услышите диалог. Для каждого предложения А–Е выберите слово или словосочетание, соответствующее содержанию диалога. К каждому пропуску подходит только одно слово или словосочетание. Вы услышите запись дважды. При повторном прослушивании проверьте себя. У Вас есть 45 секунд, чтобы ознакомиться с предложениями.

- A. Yesterday was \_\_\_\_\_ .  
 1) May 31                      2) June 1                      3) June 2
- B. Tomorrow Claire and Martin will go \_\_\_\_\_ .  
 1) shopping                      2) to a party.                      3) to work
- C. Aunt Dorothy likes \_\_\_\_\_ .  
 1) roses                      2) tulips                      3) lilies
- D. Claire and Martin will give Aunt Dorothy a \_\_\_\_\_ .  
 1) scarf                      2) bag                      3) clock
- E. It is now \_\_\_\_\_ .  
 1) 8:15                      2) 9:15                      3) 8:45

Запишите в таблицу выбранные цифры под соответствующими буквами.

	A	B	C	D	E
Ответ:					

2 Прочитайте текст вслух. У вас есть полторы минуты на подготовку и полторы минуты, чтобы прочитать текст вслух.

In some schools, pupils have to wear school uniforms. Many people believe that this is a good idea. It is much easier for parents, because they don't have to think about what their children should wear to school. It is also easier for the pupils themselves, because they do not have to spend time deciding what to wear each morning. Usually, children take ten minutes longer to get dressed when they do not have uniforms. It is also easier for families that have less money and can't buy expensive clothes.

3 Выберите фотографию и опишите человека на ней. У вас есть полторы минуты на подготовку и не более двух минут для ответа. У вас должен получиться связный рассказ (7–8 предложений). План ответа поможет вам:

- the place
- the action
- the person's appearance
- whether you like the picture or not
- why

Start with: "I'd like to describe picture № ... . The picture shows ..."



Photo 1



Photo 2



Photo 3

# Задание № 4. Соотнесение темы и текста.

# Задание № 5. Выбор нужной грамматической формы.



4 Установите соответствие между текстами А-Е и их темами, выбрав тему 1-6 из списка. Используйте каждую тему только один раз. В задании одна тема лишняя.

This text deals with ...

- 1) a lake on the territory of the USA.
- 2) a nice place to go fishing.
- 3) one of the biggest lakes in the world.
- 4) a fresh water animal.
- 5) a lake with an island in the middle.
- 6) swimming records.

A. The Great Lakes are a group of lakes in the mid-east area of North America bordering Canada. Lake Superior is not only the largest of the Great Lakes but also the largest freshwater lake in the world by surface area. It contains more water than the other four lakes combined. So much water, in fact, that it could cover the whole of North and South America with one foot of water.

B. Lake Michigan is the only one of the five lakes to be completely located inside the United States, the other four lakes are shared by the U.S. and Canada. Technically, it is the same lake as Lake Huron as they are linked by the Strait of Mackinac. The word "Michigan" comes from the native American word *michi-gami*, which means "great water".

C. Lake Huron is the eastern part of Lake Michigan-Huron. It was actually the first of the Great Lakes to be discovered by European explorers. One of the most interesting features of the lake is Manitoulin Island, which is the largest freshwater island in the world.

D. Lake Erie is the shallowest of the five lakes, its average depth is only 19 meters. It is the largest freshwater fishery in the world, boosting the economy by over 1 billion dollars every year. People from all over the world come to Lake Erie to fish.

E. Lake Ontario is the last on the Great Lake chain and serves as the

5 Прочитайте текст и вставьте вместо каждого пропуска нужную грамматическую форму, выбрав её из четырёх предложенных вариантов.

### The Travelers

It was a beautiful sunny day. Two A \_\_\_\_\_ were walking down the road together. Suddenly, one saw a bag of money lying on the road. He picked it up happily. "Look!" he said, "I have found some money! I am B \_\_\_\_\_ man alive!"

"Don't say "I", say "we". People who travel together should share both their good and bad luck," said the second man.

"No, no," the C \_\_\_\_\_ man said angrily. "I found it. It is D \_\_\_\_\_ . I will keep it."

Just then they heard someone shout: "Stop thief!" They looked behind them and saw many people running towards them, shouting angrily.

The man who found the money was afraid. "What will we do?" he cried.

"No, no," the other man said, "You E \_\_\_\_\_ "we" before, you should not say it now. Say: "What will I do?" I will not help you."

A. 1) man      2) men      3) man's      4) men's

B. 1) the luckiest    2) the luckier    3) luckiest    4) luckier

C. 1) another    2) others    3) another's    4) other

D. 1) me      2) our      3) mine      4) my

E. 1) don't say    2) didn't say    3) aren't saying    4) do not say

Запишите в таблицу выбранные цифры под соответствующими буквами.

	A	B	C	D	E
Ответ:					

## Задание № 6. Выбор подходящего по смыслу слова.



- 6 Прочитайте текст и вставьте вместо каждого пропуска подходящее слово, выбрав его из списка. Два слова в списке лишние.

### The Ostankino Tower

The Ostankino Tower is a radio and television tower in Moscow. It is 540 meters tall and is the tallest tower in Europe. It was built in 1968. Thanks to the Ostankino Tower, more than 15 million people in and A \_\_\_ Moscow can listen to the radio and B \_\_\_ television. But the tower is also very beautiful. When the weather is C \_\_\_, many tourists visit the Ostankino Tower to D \_\_\_ at Moscow from its observation platform which is 337 meters high. Next to the observation platform there is a restaurant. It takes 58 seconds to get to the observation platform and the restaurant by lift. But it is also E \_\_\_ to get there on foot. Every year sportsmen from different countries run up the stairs in a competition. The latest record was set by a German sportsman who made it to the top in just 9 minutes and 51 seconds!

- 1) look
- 2) watch
- 3) around
- 4) away
- 5) possible
- 6) see
- 7) nice

Запишите в таблицу выбранные цифры под соответствующими буквами.





A	B	C	D	E

Ответ:







**Подготовка к заданию № 3 (Описание картинке):  
 учащимся предлагаются подобные карточки для  
 проработки различных языковых ситуаций.  
 Требуемый ответ YES/NO плавно подводит к  
 описательным навыкам.**

### Picture Analysis (1):


<p>There are three people in this picture. <b>yes/no</b>          It is a hot day. <b>yes/no</b>          It is a windy day. <b>yes/no</b>          This family likes building sandcastles. <b>yes/no</b>          There aren't any trees near the beach. <b>yes/no</b>          There are many clouds in the sky. <b>yes/no</b>          The children have built four sandcastles. <b>yes/no</b></p>	
<p>There are only boys in the picture. <b>yes/no</b>          There is a girl with blonde hair. <b>yes/no</b>          The children are at school. <b>yes/no</b>          There are two teachers. <b>yes/no</b>          All the children are stood. <b>yes/no</b>          Two doors are open in this picture. <b>yes/no</b>          Children can play basketball here. <b>yes/no</b></p>	
<p>The Smith family are doing shopping. <b>yes/no</b>          They like eating fruit. <b>yes/no</b>          One child has an orange in his hand. <b>yes/no</b>          The supermarket is very busy. <b>yes/no</b>          Mrs. Smith has short brown hair. <b>yes/no</b>          There is a lot of food in the trolley. <b>yes/no</b>          The supermarket only sells green apples. <b>yes/no</b></p>	
<p>This is a bathroom. <b>yes/no</b>          It is very stylish and modern. <b>yes/no</b>          There is a very big window. <b>yes/no</b>          It needs a clean and tidy. <b>yes/no</b>          The owners like plants. <b>yes/no</b>          There are six chairs around the table. <b>yes/no</b>          This room is very dark. <b>yes/no</b></p>	

### Picture Analysis: (2)

<p>It is a hot summer's day. <b>yes/no</b>          A group of adults are in the pool. <b>yes/no</b>          The paddling pool is very big. <b>yes/no</b>          The shed next to the pool is green. <b>yes/no</b>          There is a yellow ball next to the trees. <b>yes/no</b>          All the children are raising their arms. <b>yes/no</b>          They all have dark hair. <b>yes/no</b></p>	
<p>The children are busy. <b>yes/no</b>          There is a lot of coloured paper. <b>yes/no</b>          One boy is wearing a red t-shirt. <b>yes/no</b>          There is a painting of a horse on the wall. <b>yes/no</b>          All the children are sat on chairs. <b>yes/no</b>          A teacher is sat helping them. <b>yes/no</b>          The tables are white. <b>yes/no</b></p>	
<p>These children are having lunch. <b>yes/no</b>          They are eating burgers and chips. <b>yes/no</b>          One child has an orange in his hand. <b>yes/no</b>          All the children have a drink. <b>yes/no</b>          They have finished their food. <b>yes/no</b>          There isn't any fruit on their tray. <b>yes/no</b>          Two girls have long hair. <b>yes/no</b></p>	
<p>This is a little boy's birthday. <b>yes/no</b>          The room is decorated nicely. <b>yes/no</b>          There is only cake on the table. <b>yes/no</b>          Everyone is wearing a party hat. <b>yes/no</b>          One girl is dressed as a clown. <b>yes/no</b>          There are seven plastic cups. <b>yes/no</b>          All the children are sitting down. <b>yes/no</b></p>	



**Учащимся предлагается определенная схема для успешного описания картинки. Так выглядела подготовка к заданию № 3 (тетради учащихся).**



## Подготовка к заданию № 3: описание картинki.



<b>Introduction</b>	<p><i>I'd like to describe picture №...</i> Я бы хотел(а) описать фото(картинку) №...</p> <p><i>I've chosen picture (photo) №...</i> Я выбираю фото (картинку) №...</p>
<b>1. The place</b>	<p><i>In the picture there is/there are ...</i> (На картинке находится...)</p> <p><i>In the picture I can see ...</i> (На картинке я вижу...)</p> <p><i>This picture shows... (place, person, people)</i> На картинке изображено место, человек, люди</p> <p><i>The picture was taken in/at/near...</i> (Фото было сделано в/вблизи (рядом, около))</p> <p><i>It was (probably) taken inside/outside.</i> (Возможно, оно сделано в помещении / на улице.)</p> <p><i>The picture was taken at...</i> (a school) Фото было сделано в школе</p> <p><i>In this picture the action is taking place in/at ...</i> (the school, the house; the living room; the cinema; the park etc.) На этой картинке действие происходит в (школе, доме, гостиной, кино, парке и т.д.)</p>
<b>2. The action (Present Continuous)</b>	<p><i>The people are doing sth.</i> (having a meal, watching a film, walking, talking and etc.) Люди принимают пищу, смотрят фильм, гуляют, разговаривают.</p> <p><i>The boy is ...sitting at the desk.</i> Мальчик сидит за партой.</p> <p><i>The women are ...dancing.</i> Женщины танцуют</p> <p><i>The sun is shining brightly. It's raining.</i> Ярко светит солнце. Идет дождь.</p>
<b>3. The appearance of the person</b>	<p><i>She/He is about ... years old.</i> Ей / ему около ... лет.</p> <p><i>She / he has blue/brown/green/ eyes and dark / fair/curly/straight/wavy hair.</i> У ней / него голубые, карие, зеленые глаза и темные / светлые, кудрявые, прямые, волнистые волосы.</p> <p><i>The man /woman/girl/boy/teenager is wearing ...</i> Мужчина/женщина/девочка/мальчик/подросток одет в ...</p> <p><i>He/She is good-looking.</i> Он/Она приятной внешности <i>pretty / handsome / beautiful</i></p> <p><i>He/she is tall/short/of medium height.</i> Она/она высокого, низкого, среднего роста.</p> <p><i>I guess she / he is quiet and kind.</i> Мне кажется (я думаю, догадываюсь), что она / он спокойный и добрый.</p>
<b>4. Whether you like the picture or not</b>	<p><i>I like this picture because it makes me think of summer/winter holidays.</i> Мне нравится картинка, потому что она напоминает мне летние/зимние каникулы.</p> <p><i>I like the picture because it is bright and colorful.</i> Она яркая и красочная</p> <p><i>It is full of positive emotions.</i> Она полна позитивных эмоций</p>
<b>5. Why</b>	<p><i>It reminds me of...</i> Она напоминает мне о ...</p> <p><i>That's all I wanted to say/That's all I wanted to describe.</i></p>



# nsportal.ru- как один из источников при подготовке к ВПР



Образовательная социальная сеть  
**nsportal.ru**

ДЕТСКИЙ САД   НАЧАЛЬНАЯ ШКОЛА   ШКОЛА   НПО и СПО   ВУЗ

- Обзор возможностей
- Детский проект «Алые паруса»
- Аттестация педагогических работников

**Навигация**

- Вход/регистрация
- Главная
- Добавить материал
- Мой мини-сайт
- Ответы на вопросы
- Поиск по сайту
- Сайты классов, групп, кружков...
- Сайты образовательных учреждений
- Сайты коллег
- Форумы


**Библиотека**

- Поиск по библиотеке
- Алгебра
- Астрономия
- Биология
- География
- Геометрия
- Дополнительное образование
- Естествознание
- Изобразительное искусство
- Иностранные языки
- Информатика и ИКТ
- История
- Коррекционная педагогика

## «Методическое пособие для подготовки к ВПР по английскому языку в 7х классах»

учебно-методическое пособие по английскому языку

Опубликовано 26.10.2020 - 15:44 - Ситникова Светлана Витальевна




Данное методическое пособие создано для подготовки семиклассников к Всероссийской проверочной работе по английскому языку. Оно включает задания на подготовку к описанию картины, осмысленному чтению текста, задания на понимание текста, задания по грамматике и лексике.  
Разработка адресована учащимся, учителям, методистам, репетиторам и родителям семиклассников.

Скачать:

[metodicheskoe\\_posobie\\_1.docx](#) 2.02 МБ

Предварительный просмотр:



# Учащимся предлагается вспомнить и немного расширить лексический запас для успешного выполнения задания №3:



sites/default/files/2020/10/28/metodicheskoe\_posobie\_1.docx

## II. Пример описания фотографии

1. Выберите фотографию и опишите человека на ней. У вас есть полторы минуты на подготовку и не более двух минут для ответа. У вас должен получиться связный рассказ (7–8 предложений).

План ответа:

- the place
- the action
- the appearance of the person
- whether you like the picture or not
- why

Start with: "I'd like to describe picture № ... The picture shows ..."



## Пример описания картинки

I'd like to describe picture №3. The picture shows a young girl. I guess the action is taken in the park. In the picture I can see a young girl in a red dress holding a pink umbrella. I like the picture because it's full of positive emotions. I like reading books. The picture reminds me of my visit to the library.

## III. Основной лексический материал

### 1. Описание внешности

**She has very pale skin.** — У нее очень бледная кожа.

**I am black. I have dark skin.** — Я темнокожий. У меня темная кожа.

**he has a thin face** — у него худое лицо

**he has got a round face** — у него круглое лицо

**he has square-faced** — у него квадратное лицо

### Волосы

*цвет волос:*

**blonde/fair hair** — светлые волосы (**a blonde** — блондинка)

**brown hair** — каштановые волосы (**a brunette** — брюнетка)

**red hair** — рыжие волосы (**a redhead** — рыжая/рыжий)

**black hair** — темные волосы

**grey hair** — седые волосы

*тип волос:*

**long** — длинные

**short** — короткие

**wavy** — волнистые

**curly** — кудрявые

**straight** — прямые

*Примеры:*

**She has long, straight, black hair** (Her hair is long, straight and black). — У нее длинные прямые черные волосы.

**He has no hair.** — У него нет волос. (He is **bald** — он лысый).

*eyes (глаза)*

**blue** — голубые

**brown** — карие

**green** — зеленые

**dark** — темные

**grey** — серые

**big** — большие

**small** — маленькие

**tiny** — крошечные

**large** — огромные

*nose (нос)*

**long** — длинный

**short** — короткий

**wide (broad)** — широкий

**narrow** — узкий

**flat** — плоский

# Очень важно вспомнить фразы, для описания погоды, а также предметы одежды для всех времен года:



Фразы и выражения для описания погоды на английском с переводом

## Говоря о теплой погоде

- О хорошей погоде на улице можно сказать по-разному, например:
- It's warm today. — Сегодня тепло.
- It's warm out today. — Нормально (Словосочетание «warm out» означает, что на улице хорошая, умеренная погода. И не жарко и не холодно, как говорится.)
- The weather is good. — Погода хорошая
- The weather is gorgeous today! — Погода сегодня прекрасная!
- It's a sunshine day! Сегодня солнечный день!
- It's hot outside! — На улице жарко!

## Говоря о холодной ненастной погоде

- It's cold today! — Сегодня холодно!
- It's raining. — Идет дождь.
- It's snowing. — Идет снег.
- It's slushing outside! — На улице слякотно!
- The weather is nasty today! Погода сегодня противная/отвратительная/жесткая!
- It often snows in winter. — Зимой часто идет снег.  
The temperature is 2 degrees below zero. — Температура 2 градуса ниже нуля.

## 3. ОДЕЖДА (CLOTHES)

### Описание одежды

Subject	Verb	English	Russian
The man	is wearing	a cap	о шапку
The woman	is wearing	a skirt	о юбку
The girl	is in	jeans	о джинсы
The boy	is in	a T-shirt	о футболку
		a shirt	о рубашку
		a blouse	о блузку

- Boots - ботинки; сапоги
- Cap - кепка; шапка; фуражка; шапочка
- Cardigan - кардиган, шерстяная кофта на пуговицах без воротника
- Coat - пальто
- Dress - платье (женское)
- Evening gown - вечернее платье
- Flats - туфли без каблука
- Flip-flops - вьетнамки
- Footwear - Обувь.
- Gloves - перчатки
- Hat - шляпа, шляпка; шапка; головной убор
- Headgear - Головные уборы
- Helmet - каска, шлем
- Jacket - куртка
- Jeans - джинсы
- Jogging suit - спортивный костюм (для пробежек)
- Jumper - джемпер, толстовка
- Jumpsuit - комбинезон
- Long-sleeved shirt - мужская рубашка с длинным рукавом
- Mini-skirt - мини-юбка
- Moccasins - мокасины
- Open toe shoes - босоножки
- Overalls - рабочий халат; снегодежда
- Overcoat - пальто, шинель
- Platform shoes - туфли на платформе
- Pocket - карман
- Pullover; am. sweater, pullover - пуловер, свитер
- Raincoat, waterproof (coat); am. raincoat - плащ, дождевик
- Sandals - сандалии
- Scarf - шарф; каше
- Shirt - рубашка; сорочка
- Shoes - туфли; полуботинки
- Short-sleeved shirt - тенниска
- Shorts - шорты
- Skirt - юбка
- Slates - слопы
- Slippers - тапочки
- Sneakers - кеды, теннисные туфли
- Socks - носки
- Sportwear - Спортивная одежда
- Stocking - чулок
- Strap; belt - пояс, ремешок
- Striped - полосатый
- Suit - костюм мужской



**Очень ресурсным является пакет материалов, разработанный Яной Семушиной ( источник –vk): удобный формат, разнообразие вариантов, быстрая проверка.**



## Английский язык: материалы для успешны...

Берегу ваше время



Сообщение

Открыть сайт



Вы участник



Рекомендовать



Уведомления

3,7K участников · 4 друга



Рекомендует Яна



**Подобная информация**



## Рассмотрим на примере конкретных вариантов. Подготовка к заданию № 4: соотношение темы и текста.

4. Установите соответствие между текстами А–Е и их темами, выбрав тему 1–6 из списка. Используйте каждую тему только один раз. В задании одна тема лишняя.

ВПР 7 класс  
АНГЛИЙСКИЙ ЯЗЫК

This text deals with ...

- 1) Music
- 2) A building
- 3) Food
- 4) Nature
- 5) A sport
- 6) Health

A) Lake Baikal is located in Siberia. This deep lake is very old. There is a legend that the water of the lake is magic and can make you younger and healthy. There are beautiful Sayan mountains with many hot springs around Lake Baikal. The wildlife is also amazing. Many of the plants which grow there are rare, so you can find them only in this place.

B) Sailing is a great outdoor activity. It helps us feel connected to nature. Breathing the sea air is healthy. Although sailing can be hard work, once you learn it, it becomes a very relaxing pastime. It also gives you food for thought. With sailing the mind comes first, muscles after. Sailing is about feeling the sea and the wind. It is so exciting to take part in the sailing competitions.

C) The Sydney Opera House is one of the most famous sights in Australia. It is known for its unforgettable architectural style. The architect, Jørn Utzon, was inspired by the natural world as he designed it. Utzon wanted to show the beauty of the sea. So he decided to make the roof like rising boat sails. The Sydney Opera House is actually one of the best places to listen to music.

country's cuisine is steamed or fried. Sri Lankan cuisine has been very popular in the city. The audience had enjoyed her songs at her show. Her performance was a success.

ВПР 7 класс  
АНГЛИЙСКИЙ ЯЗЫК

4. Установите соответствие между текстами А–Е и их темами, выбрав тему 1–6 из списка. Используйте каждую тему только один раз. В задании одна тема лишняя.

This text deals with ...

- 1) A book
- 2) A holiday
- 3) A place of interest
- 4) Traditional footwear
- 5) A famous person
- 6) The weather

A) Lapti are old style shoes of the Russian farmers. Until the beginning of the 20th century lapti were worn in every Russian village, but nowadays one can hardly find anyone wearing them except for special occasions, like celebrations or costume shows. Lapti didn't last long, and broke in a week or two. They broke even faster in spring or autumn because of the rainy weather.

B) Princess Diana was a member of the British royal family. She was also called Lady Di. Princess Diana was seen as the real-life heroine of a fairytale. Her fantastic style and beauty attracted people. She was a leader of fashion. Lady Di became the most popular member of the royal family. She was known as the queen of hearts who truly cared about people.

C) Father's Day is celebrated throughout the world. It is popular in the United States. It is celebrated on the third Sunday of June. Most people spend the day with their dad. They often give presents and a card, or cook their dad a meal. Typical Father's Day gifts include ties, clothes, electronics, and tools. Around \$1 billion is spent each year on Father's Day gifts.

D) The Gallery of Costume in Manchester has one of the largest collections of clothing and fashion accessories in Britain. The collection has clothes from the 17th century to the present day. Many of the clothes represent high fashion of the day. You can also see the uniform of working people, such as the traditional footwear and clothes of Lancashire workers.

E) A new story by a famous writer Laura Green is worth reading. It is called "A Secret Holiday." It tells about a brave boy who decided to change his life. When he starts writing a plan, interesting things begin to happen around him. The story will be interesting for teenagers who like good humour and mysteries. You will also enjoy the original colourful pictures.

sh\_materials\_for\_teachers

2



## Подготовка к заданию № 5: выбор нужной грамматической формы.

5. Прочитайте текст и вставьте вместо каждого пропуску нужную грамматическую форму, выбрав её из четырёх предложенных вариантов.

ВПР 7 класс  
АНГЛИЙСКИЙ ЯЗЫК

### Cats

Why do people keep cats as pets? Cat owners A \_\_\_\_\_ that cats make excellent friends. Cats B \_\_\_\_\_ playful, clever and loving animals. They can also be left alone for several days at a time. This is why millions of people today choose to share C \_\_\_\_\_ homes with cats. People have kept cats as pets for the longest time. Ancient Egyptians D \_\_\_\_\_ keeping cats as pets more than 4,000 years ago. But first they liked cats because wild cats were keeping animals like E \_\_\_\_\_ and rats away from their food. Ancient Egyptians also took cats with them on hunting trips.

- A 1) are known 2) knows 3) know 4) known
- B 1) are 2) have been 3) were 4) was
- C 1) they 2) them 3) theirs 4) their
- D 1) begin 2) began 3) were beginning 4) begun
- E 1) mouse 2) mouse's 3) mice 4) mice's

5. Прочитайте текст и вставьте вместо каждого пропуску нужную грамматическую форму, выбрав её из четырёх предложенных вариантов.

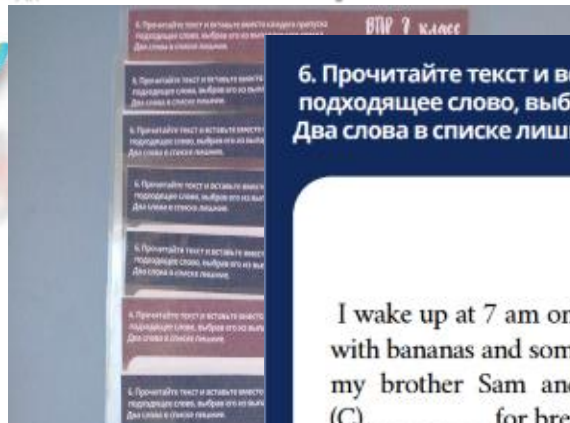
ВПР 7 класс  
АНГЛИЙСКИЙ ЯЗЫК

### Mary and Her Milk

Mary was a farmer. Once the woman finished milking A \_\_\_\_\_ cow and saw that there was too much milk. So Mary thought she B \_\_\_\_\_ sell it. In the afternoon she C \_\_\_\_\_ to the market. On her way she D \_\_\_\_\_ what to do with the money. "When I get the money, I will buy some chickens. Then they will grow and lay eggs. I will sell them for more money. Then I'll buy the house on the hill and will be the E \_\_\_\_\_ woman in the village." Suddenly Mary fell down because of a big stone on the way which she hadn't noticed and spilt the milk.

- A 1) she 2) herself 3) hers 4) her
- B 1) can 2) can't 3) could 4) couldn't
- C 1) goes 2) went 3) has gone 4) will go
- D 1) was thinking 2) thought 3) has thought 4) will think
- E 1) rich 2) richer 3) richest 4) most rich

# Подготовка к заданию № 6. Выбор подходящего по смыслу слова.



6. Прочитайте текст и вставьте вместо каждого пропусκα подходящее слово, выбрав его из выпадающего списка. Два слова в списке лишние.

**ВПР 7 класс**  
**АНГЛИЙСКИЙ ЯЗЫК**

## Going to school

I wake up at 7 am on weekdays. I eat the (A)\_\_\_\_\_ thing for breakfast every day: porridge with bananas and some brown sugar. It is (B)\_\_\_\_\_ and tasty. My mom makes breakfast for my brother Sam and me. Our dad has usually already left for work by the time we're (C)\_\_\_\_\_ for breakfast. We like reading dad's newspaper at breakfast. Sam always reads the

page. On the way to school, I always sing along with the at all, but my singing annoys Sam. He always asks me to My mom usually doesn't like speaking in the morning. I \_\_\_\_\_ the people walking along the sidewalks out of the

6. Прочитайте текст и вставьте вместо каждого пропусca подходящее слово, выбрав его из выпадающего списка. Два слова в списке лишние.

**ВПР 7 класс**  
**АНГЛИЙСКИЙ ЯЗЫК**

## A green bean project

Vicky's grandfather loves to grow plants. Last week, Grandpa gave Vicky some green bean seeds. It was (A)\_\_\_\_\_ for her, as she didn't think she could grow her own green bean plant. Vicky brought the seeds home and (B)\_\_\_\_\_ them to her mom. She helped Vicky with her green bean project. First, they put some soil in a pot. Then they planted a few seeds. The girl (C)\_\_\_\_\_ that plants need water and sunlight and put the pot in a sunny spot by the window and watered it.

She checked the plant every day. When it was dry, Vicky added some water. Finally she (D)\_\_\_\_\_ a tiny leaf. The plant was growing! Over the next few weeks, more leaves would grow. Then flowers would follow. Vicky was (E)\_\_\_\_\_ about the fact that she would eat the beans she had grown herself.

1. Easy 2. Excited 3. Remembered 4. Repeated 5. Saw 6. Showed 7. Surprising

Ready 6. Same 7. Watch

[https://vk.com/english\\_materials\\_for\\_teachers](https://vk.com/english_materials_for_teachers) 2



**Представлены в 30 вариантах. На уроках, отведённых для подготовки к ВПР, ученикам предлагается выполнение разных вариантов. Безусловно, скорость работы у каждого своя, всё же, при работе с такими индивидуальными карточками и учитель и ученик видят сильные и слабые стороны каждого, тем самым делая акцент на необходимых заданиях. Вариант каждой карточки указан в правом нижнем углу. Все ответы представлены на двух листах, таким образом учитель может сразу осуществить проверку.**

**Ответы к заданиям 6-10 варианта**

- 1 The First Hike Ответ: 16723.
- 2 Going to school Ответ: 62547.
- 3 Going home Ответ: 27633
- 4 Lucy in Barcelona Ответ: 71546.
- 5 Callie Walker Ответ: 73162.
- 6 A green bean project Ответ: 76352.
- 7 A Great Winter Day Ответ: 36245.
- 8 Winter mood Ответ: 56274.
- 9 Castles Ответ: 57234.
- 10 After School Ответ: 54732.
- 11 Blackberry Film Ответ: 72313.
- 12 The Battle Ответ: 35741.
- 13 Tom's New Love Ответ: 45721.
- 14 Intercity with Michael Ответ: 24537.
- 15 Painting the Fence Ответ: 27314.
- 16 Arnold Schwarzenegger Ответ: 15634.
- 17 Japanese culture Ответ: 61427.
- 18 A dream Ответ: 31457.
- 19 Nicole Kidman Ответ: 51624.
- 20 My younger sister Ответ: 25134.
- 21 The Amazon Rainforest Ответ: 13742.
- 22 My choice Ответ: 32136.
- 23 Princess Diana Ответ: 75423.
- 24 Steve Jobs Ответ: 32615.
- 25 A Wise Answer Ответ: 37246.
- 26 A Soccer Training Ответ: 34651.
- 27 An Important Match Ответ: 64213.
- 28 Laura's party Ответ: 56341.
- 29 A day at home Ответ: 17652.
- 30 Unusual Actors Ответ: 74251.

[https://vk.com/english\\_materials\\_for\\_teachers](https://vk.com/english_materials_for_teachers)

**Ответы к заданиям 5-9 варианта**

- 1 The Magical Tree Ответ: 23413.
- 2 At the zoo Ответ: 24312.
- 3 "I'll do it later" Ответ: 11432.
- 4 What Are You Like? Ответ: 23241.
- 5 My pet Ответ: 41321.
- 6 Pocket money Ответ: 31214.
- 7 The Golden Touch Ответ: 21342.
- 8 The Eiffel Tower Ответ: 21452.
- 9 History of London Ответ: 32313.
- 10 A Good Lesson Ответ: 22341.
- 11 Mary and Her Milk Ответ: 43213.
- 12 A cat and a rooster Ответ: 23423.
- 13 A British boy Ответ: 31142.
- 14 London today Ответ: 31242.
- 15 The Ant and the Butterfly Ответ: 42314.
- 16 The Golden Egg Ответ: 31244.
- 17 An Indian girl Ответ: 31342.
- 18 The wolf and the goat Ответ: 22343.
- 19 The wind and the sun Ответ: 31214.

**20 At the theatre. Ответ: 22341.**

- 21 Cats Ответ: 31423.
- 22 The Rain Trick Ответ: 44312.
- 23 Sunday Ответ: 41423
- 24 My Secretary Ответ: 11234.
- 25 My Friend John Ответ: 34143.
- 26 Back to School Ответ: 41313.
- 27 Mobile Phones: Good or Bad? Ответ: 12143.
- 28 The Inuit people Ответ: 32341.
- 29 A Clever Answer Ответ: 23214.
- 30 Three families Ответ: 44213.

[https://vk.com/english\\_materials\\_for\\_teachers](https://vk.com/english_materials_for_teachers)

**Ответы к заданиям 4-8 варианта**

- 1 Ответ: 61534.
- 2 Ответ: 45231.
- 3 Ответ: 63154.
- 4 Ответ: 26134.
- 5 Ответ: 45231.
- 6 Ответ: 25316.
- 7 Ответ: 56341.
- 8 Ответ: 45231.
- 9 Ответ: 63154.
- 10 Ответ: 65132.
- 11 Ответ: 43125.
- 12 Ответ: 45231.
- 13 Ответ: 25546.
- 14 Ответ: 51634.
- 15 Ответ: 46153.
- 16 Ответ: 65132.
- 17 Ответ: 51642.
- 18 Ответ: 56234.
- 19 Ответ: 46153.
- 20 Ответ: 31452.
- 21 Ответ: 24613.
- 22 Ответ: 36512.
- 23 Ответ: 42653.
- 24 Ответ: 21456.
- 25 Ответ: 12453.
- 26 Ответ: 54163.
- 27 Ответ: 63125.
- 28 Ответ: 46513.
- 29 Ответ: 63451.
- 30 Ответ: 26143.

[https://vk.com/english\\_materials\\_for\\_teachers](https://vk.com/english_materials_for_teachers)





## **Система оценивания (баллы):**

**0-12- «2»,  
13-20- «3»,  
21-26- «4»,  
27-30- «5».**

**Максимальный балл за выполнение задания №3 «Описание картинки» - 8, за выполнение задания №2 «Чтение текста» -2.**

# Источники:



- 1. <https://englandlearn.com/words/opisanie-pogody>***
- 2. <https://obrazovaka.ru>***
- 3. [Урок.рф/library/pravila\\_chteniya\\_175856.html](http://Урок.рф/library/pravila_chteniya_175856.html)***