



Управление по образованию и науке администрации
муниципального образования городской округ город-курорт Сочи
Краснодарского края



ЭЛЕКТРОННЫЙ ЖУРНАЛ – ПРАКТИКА УПРАВЛЕНИЯ

Миронова Екатерина Владимировна
*главный специалист отдела общего и профессионального
образования управления по образованию и науке
администрации муниципального образования городской округ
город-курорт Сочи Краснодарского края*

Система общего образования г. Сочи

- **70** общеобразовательных организаций
- **77 500** школьников
- **3 300** педагогических работников
- **6 300** выпускников 9-х классов
- **2 400** выпускников 11-х классов

ШНОР

В 2023 году определено
**11 школ с низкими
образовательными
результатами (15,7 %)**

Сокращение списка ШНОР на 22,5 %
по сравнению с 2022 годом




11 кураторов
из числа руководителей
и заместителей
руководителей

ЭЛЕКТРОННЫЙ ЖУРНАЛ ИСПОЛЬЗУЕТСЯ:



Осуществление текущего контроля успеваемости и промежуточной аттестации выпускников – претендентов на получение медали «За особые успехи в учении»

Повышение объективности выставления итоговых отметок при помощи перехода на средневзвешенную систему оценивания



Контроль своевременного выставления отметок

Учет и контроль успеваемости и качества знаний обучающихся

Мониторинг работы со слабоуспевающими и неуспевающими обучающимися

УЧЕТ И КОНТРОЛЬ УСПЕВАЕМОСТИ И КАЧЕСТВА ЗНАНИЙ ОБУЧАЮЩИХСЯ



Управление Пользователи Мероприятия Отчеты Движение Статистика МСОКО

← Отчеты

Отчёты по учащимся

- Количественный состав учащихся
- Список учащихся-"дублей" (образовательные организации)
- Список учащихся-"дублей" (выпускники и выбывшие)
- Движение учащихся общеобразовательных организаций
- Суммарный титульный лист комплектования
- Сводный титульный лист комплектования
- Сводная Форма №3
- Информация о численности детей в МБУ
- Список обучающихся/воспитанников
- Качество основного общего образования
- Качество среднего (полного) общего образования
- Мониторинг успеваемости и качества знаний**
- Мониторинг посещаемости
- Отчет по внешним обращениям к системе

- мониторинг;
- консультирование/ собеседование с административной командой ОО;
- корректировка плана ВСОКО;
- динамика образовательных достижений

Организация работы управления образованием в рамках работы по ликвидации рисков снижения образовательных результатов и повышение качества образования в выявленных ОО

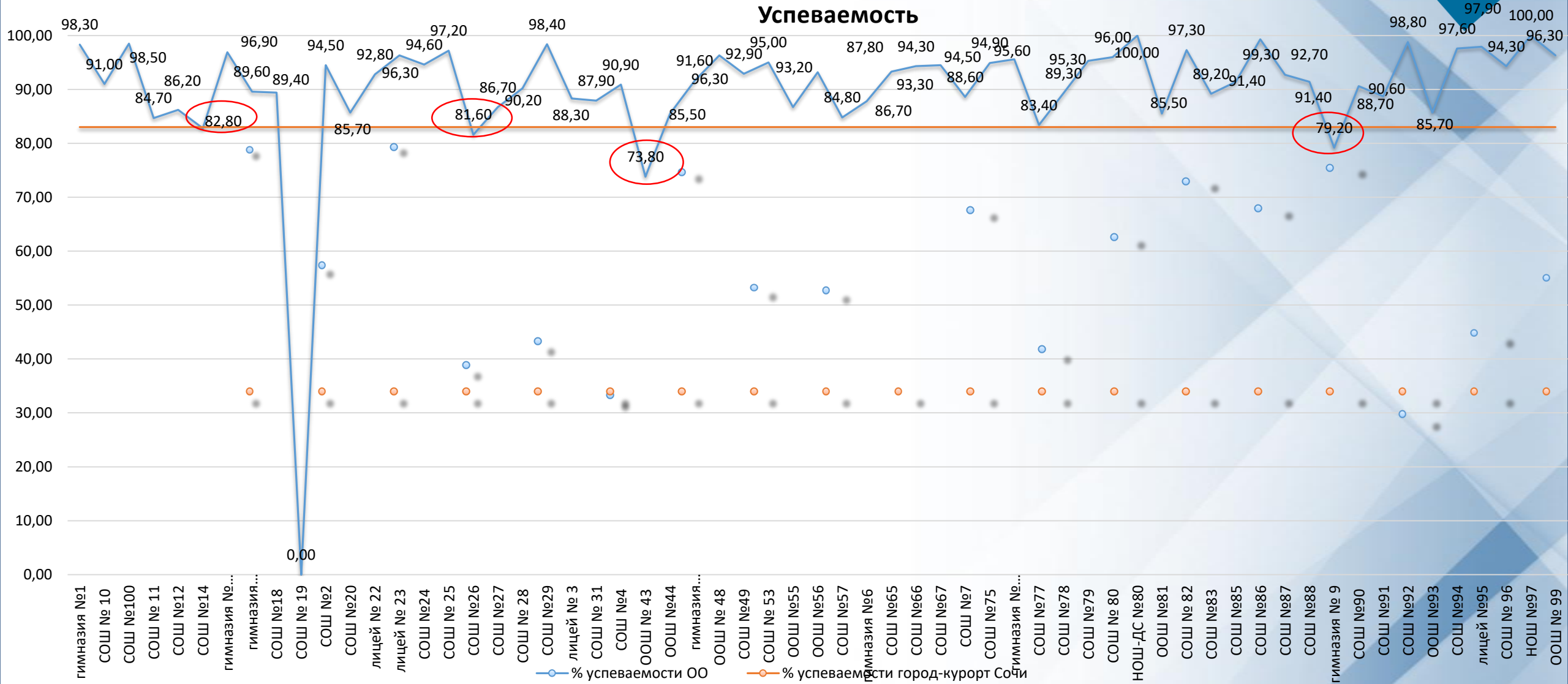
Управление по образованию и науке администрации города Сочи

Мониторинг успеваемости и качества знаний

Управление: Управление по образованию и науке администрации города Сочи
Учебный год: 2022/2023
Оценка за: 1 четверть

Школа	Количество учащихся	Успевают						Не аттестовано			Не успевают по предметам			% успеваемости	% качества	СОУ
		Всего	из них			Всего	из них		Всего	из них						
			на "5"	на "4", "5"			по уваж-й причин	по прогулам		одном у	двум	более 2				
1	2	3	4	5	6	7	8	9	10	11	12	13	14	15	16	17
гимназия №1	1241	1063	117	445	67	146				18	12	4	2	98,3	52,0	54,1
Лицей № 23 им. Кромского И. И.	1534	1285	58	479	51	153	13		13	37	19	11	7	96,3	40,2	48,0
МОБУ СОШ №24 г. Сочи им. Героя Советского Союза Г.К. Жукова	2394	1994	124	717	56	260	36		36	78	54	17	7	94,6	39,9	48,1

МОНИТОРИНГ УСПЕВАЕМОСТИ



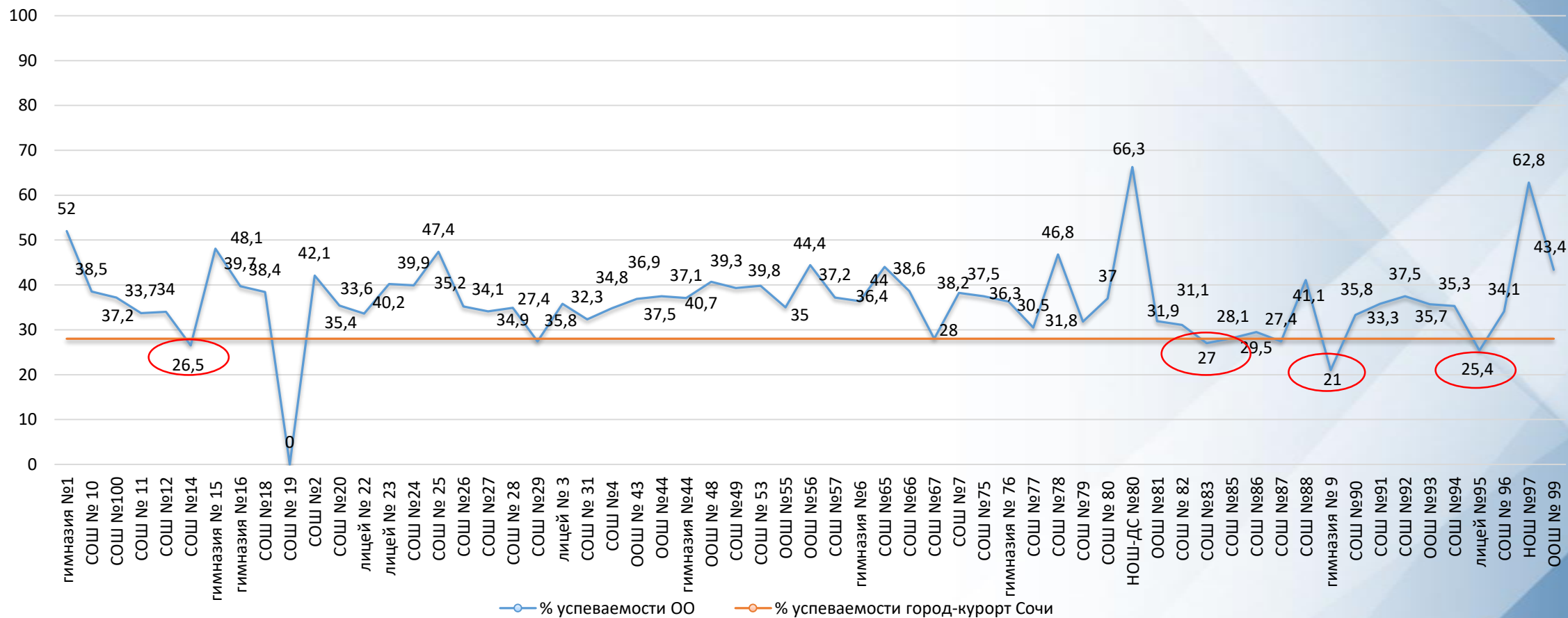
Среднее значение по г.к. Сочи – 83.
 Значение взято по итогам 2021 – 2022 учебного года

* Без учета результатов СОШ № 19

МОНИТОРИНГ КАЧЕСТВА ЗНАНИЙ



Качество знаний



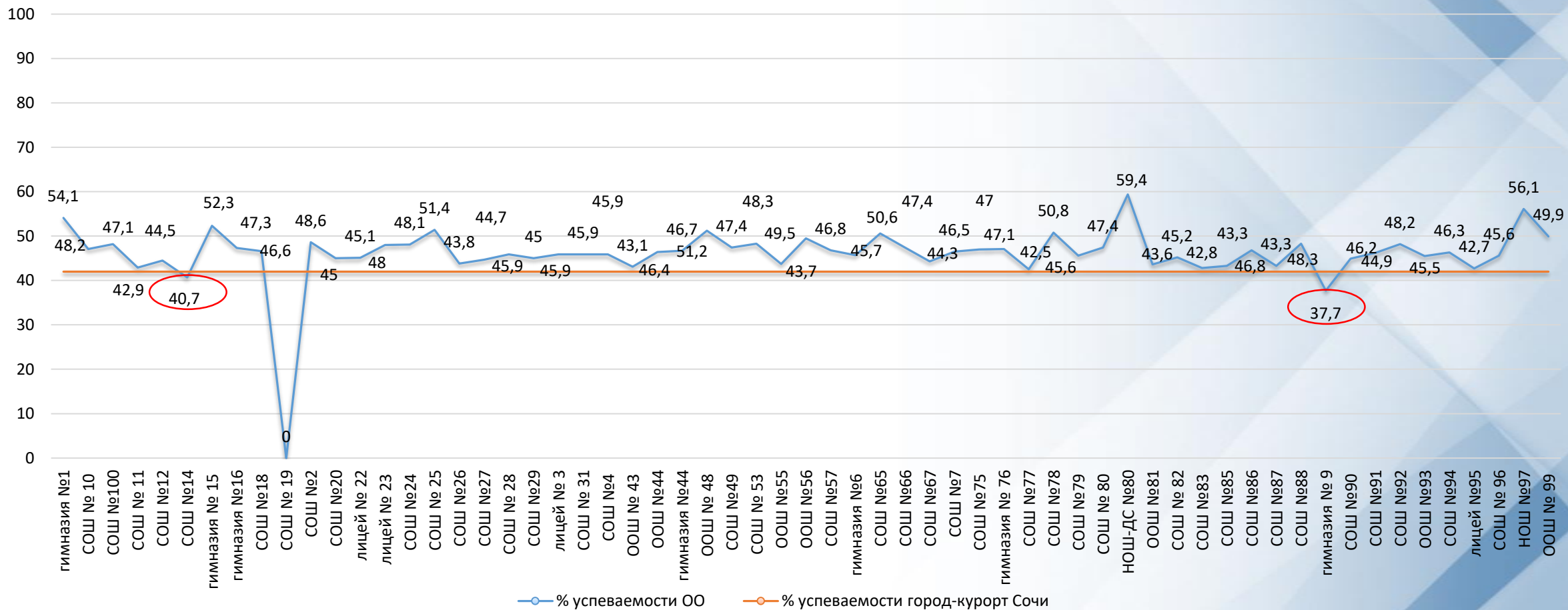
Среднее значение по г.-к. Сочи – 28.
Значение взято по итогам 2021 – 2022 учебного года

* Без учета результатов СОШ № 19

МОНИТОРИНГ СОУ



СОУ



Среднее значение по г.-к. Сочи – 42.
Значение взято по итогам 2021 – 2022 учебного года

* Без учета результатов СОШ № 19

ПОВЫШЕНИЕ ОБЪЕКТИВНОСТИ ВЫСТАВЛЕНИЯ ИТОГОВЫХ ОТМЕТОК



ПРИЛОЖЕНИЕ 1.

ТАБЛИЦА КОЭФФИЦИЕНТОВ ВАЖНОСТИ (ВЕСА)
ВИДОВ РАБОТ

Обозначения в ЭЖ	Вид деятельности	Вес задания
Независимые оценочные процедуры		
Ф	Федеральная работа РЦОИ и СтатГрад	100
НИ	Национальные исследования КО	100
М	Мониторинговая работа	90
КР	Комплексная работа ФГОС	80
ВПР	Всероссийская проверочная работа	80
КДР	Контрольно-диагностическая работа	80
КК	Краевая контрольная работа	80
Оценочные процедуры на уровне образовательной организации		
КР	Комплексная работа ФГОС	80
ин	Итоговая годовая контрольная работа	70
ИКР	Итоговая контрольная работа	60
ИТ	Итоговое тестирование	60
Ид	Итоговый диктант	60
ДКР	Диагностическая контрольная работа	60
КДЗ	Контрольный диктант с грамматическим заданием	60 (30+30)
КЭ	Контроль навыков письма: эссе	60
Ч	Сочинение	60 (30+30)
К	Контрольная работа	50
КСЧ	Контрольное сочинение	50 (25+25)
КИ	Контрольное изложение	50 (25+25)
КДи	Контрольный диктант	50
Кс	Контрольное списывание	50
КА	Контроль навыков аудирования	50
КГ	Контроль навыков говорения	50
КЧ	Контроль навыков чтения	50
КТ	Компьютерное тестирование	50
З	Зачёт	50
ДО	Диктант с орфографическим заданием	40 (20+20)
ДГ	Диктант с грамматическим заданием	40 (20+20)
И	Изложение	40 (20+20)
Ди	Диагностическая работа	40
ПР	Зачётная практическая работа	40
КЛ	Контроль навыков письма: личное письмо	40
ЛГ	Лексико-грамматический тест	40
П	Проект	40
Д	Диктант	30
ДЛ	Домашнее сочинение (литература)	30
ДЯ	Домашнее сочинение (русский язык)	30
Р	Реферат	30

Средневзвешенное – это среднее с учетом различной ценности (веса, важности) каждого из элементов.

Переход на средневзвешенную систему оценивания:

2022 год: 39 ОО (55,7 %)

2023 год: 70 ОО (100 %)

Проведение совещаний с руководителями и заместителями руководителей ОО по вопросам объективности выставления образовательных результатов

КОНТРОЛЬ СВОЕВРЕМЕННОГО ВЫСТАВЛЕНИЯ ОТМЕТОК



Управление по образованию и науке администрации города Сочи

Отчёт по ведению электронных журналов

Управление: Управление по образованию и науке администрации города Сочи

Учебный год: 2022/2023

Тип организаций: Общеобразовательная

Период: 25.12.2022 - 8.01.2023

Графы отчёта: кол-во ктп, оценок, пропусков, % заполненного домашнего задания, % выставленных итоговых оценок

№ п/п	Управление	ООО	Кол-во КТП	% выставленных итоговых оценок за периоды	% выставленных годовых оценок	Количество оценок	Количество пропусков	% заполненных тем уроков за проведенный период	% заполненного домашнего задания
1	УО МО г. Сочи	гимназия №1	1495	93	-	2084	2469	99	92
2	УО МО г. Сочи	МОУ вечерняя (сменная) общеобразовательная школа №1	83	95	-	176	137	92	92
3	УО МО г. Сочи	МОБУ СОШ № 10 имени атанана С.И. Белого	344	100	-	5238	1308	100	100
4	УО МО г. Сочи	МОБУ СОШ №100	1412	98	-	2836	3917	97	92
5	УО МО г. Сочи	МОБУ СОШ № 11	354	99	-	2273	2997	100	100
6	УО МО г. Сочи	МОБУ СОШ №12	259	99	-	5550	4630	99	95
7	УО МО г. Сочи	Средняя общеобразовательная школа №13	370	-	-	8305	8553	100	100



Контроль работы ОО по своевременному выставлению итоговых отметок.

Контроль заполнения тем и домашнего задания за период



Оперативное информирование родителей (законных представителей) обучающихся

МОНИТОРИНГ ОЦЕНКИ РЕЗУЛЬТАТОВ ОБУЧЕНИЯ И ОБРАЗОВАТЕЛЬНЫХ ДОСТИЖЕНИЙ ОБУЧАЮЩИХСЯ



Муниципальное казенное учреждение
Центр оценки качества образования и Стат.
Отдел мониторинга и развития системы образования

СВОДНЫЙ СТАТИСТИКО-АНАЛИТИЧЕСКИЙ ОТЧЕТ

о результатах всероссийских проверочных работ
обучающихся 5-8 классов образовательных организаций
муниципального образования городской округ
г.о.п. курорт Сити Краснодарского края в 2022 году

Сити - 2023

5 КЛАССЫ 2.1 МАТЕМАТИКА

Всероссийские проверочные работы по предмету проводились в целях осуществления мониторинга результатов перехода на ФГОС и были направлены на выявление качества подготовки обучающихся.

Класс –	5	
Предмет –	Математика	
Всего заданий –	14	
Максимальный первичный балл –	20	
Время выполнения работы –	60 минут	
Количество участников –	6500	
Количество ОО –	64	
Успеваемость по предмету –	83,89	положительная динамика
Качество знаний –	41,89	отрицательная динамика
Динамика объективности* –	0,94	положительная динамика



Выявление предметных и метапредметных дефицитов по итогам проведения ВПР

Организация деятельности ОО по работе со слабоуспевающими и неуспевающими обучающимися в рамках ведения классных электронных журналов

Профилактика риска снижения образовательных результатов и повышение объективности ВСОКО

Достижение планируемых результатов в разрезе ОО
(математика, 5 классы)

Наименование ОО	Задание 1	Задание 2	Задание 3	Задание 4	Задание 5	Задание 6*	Задание 7*	Задание 8*	Задание 9	Задание 10*	Задание 11.1*	Задание 11.2*	Задание 12.1*	Задание 12.2*	Задание 13	Задание 14
РФ	66,43	56,79	69,31	47	78,02	48,55	60,9	39,5	51,15	41,59	87,57	76,02	59,29	52,14	31,71	9,36
Краснодарский край	61,76	49,37	67,76	41,11	74,82	43,23	57,08	35,83	47,09	38,28	86,41	73,84	55,16	48,35	27,73	7,78
город-курорт Сочи	61,58	50,82	70,74	41,34	74,83	43,77	58,51	32,95	45,76	37,82	84,89	74,74	53,46	45,08	26,58	8,59
ООШ №56	76,47	52,94	88,24	70,59	76,47	58,82	64,71	41,18	29,41	26,47	100	76,47	52,94	41,18	11,76	17,65
СОШ №4	60,62	68,14	64,16	50,88	71,24	40,49	62,83	55,31	54,87	49,56	89,82	84,07	72,12	65,49	30,53	11,95
Лицей №22	35,71	44,29	85,24	43,81	83,33	44,76	75,71	32,86	40	34,52	97,62	87,62	69,05	70	36,67	13,1
Гимназия №44	63	55	74	55	79	21	49	33	50,5	32,5	76	73	58	44	22	7,5
Гимназия №9	51,76	53,53	42,35	41,76	80,59	66,18	41,76	51,76	48,53	50,88	92,35	87,06	78,24	66,47	17,65	5,29
Лицей №59	76,72	52,59	65,52	43,1	83,62	43,53	75	47,41	48,28	55,6	82,76	81,03	63,79	59,48	33,62	14,22
СОШ №2	65,22	80,43	65,22	38,04	63,04	25	42,39	31,52	42,93	34,78	80,43	66,3	60,87	66,3	6,52	3,26
СОШ №13	79,64	61,68	49,1	49,7	75,45	15,57	67,66	13,77	33,53	32,93	88,62	74,85	64,07	43,71	20,96	8,38
Гимназия №5	75,45	43,64	72,73	26,36	75,45	63,64	66,36	39,09	42,27	30,45	71,82	70,91	55,45	53,64	10	20,45
Гимназия "ШБ"	81,25	87,5	81,25	68,75	87,5	25	75	56,25	71,88	68,75	93,75	81,25	43,75	50	25	6,25
СОШ №86	75	58,33	83,33	91,67	50	37,5	83,33	75	33,33	16,67	75	75	50	0	66,67	16,67
СОШ №80	47,79	11,03	72,06	7,35	81,62	36,76	37,5	18,38	50,74	34,56	80,88	66,91	39,71	40,44	19,12	3,31
Гимназия №8	41,81	18,53	55,17	15,95	71,12	50,43	37,07	8,19	40,09	29,96	91,81	47,84	58,62	45,69	21,98	9,48
СОШ №66	11,11	27,78	72,22	38,89	83,33	16,67	66,67	16,67	50	33,33	94,44	72,22	44,44	44,44	44,44	0
СОШ №10	69,74	43,42	81,58	34,87	79,61	69,74	40,13	30,26	49,67	43,42	94,74	92,76	79,61	63,16	42,76	2,3
Лицей №3	73,27	72,28	81,19	48,51	70,3	22,77	58,42	30,69	36,63	35,15	95,05	86,14	74,26	71,29	37,62	12,87
СОШ №7	49,51	33,82	91,18	48,04	77,45	81,37	100	45,59	60,78	70,59	86,76	80,39	10,29	12,25	6,37	11,27
СОШ №53	62,34	44,35	87,87	36,4	66,95	44,35	56,07	28,45	61,51	42,05	61,51	62,76	38,49	40,59	36,4	9
СОШ №65	53,85	42,31	80,77	53,85	88,46	13,46	80,77	57,69	34,62	34,62	92,31	84,62	57,69	84,62	38,46	3,85
СОШ №57	61,11	41,67	77,78	30,56	63,89	54,17	36,11	47,22	40,28	12,5	94,44	77,78	55,56	63,89	25	6,94
ООШ №55	70,59	58,82	52,94	35,29	82,35	11,76	17,65	17,65	52,94	29,41	58,82	64,71	29,41	47,06	0	0
СОШ №85	44,83	53,45	74,14	36,21	39,66	6,9	44,83	37,93	26,72	26,72	94,83	65,52	44,83	53,45	18,97	2,59

- «Час контроля»
- Собеседование / консультирование
- Аудит документации
- **Методический десант**
- Инспектирование
- Тьюторское сопровождение

СПАСИБО ЗА ВНИМАНИЕ!

КОНТАКТНЫЕ ДАННЫЕ:



Миронова Екатерина Владимировна

главный специалист отдела общего и профессионального образования управления по образованию и науке администрации муниципального образования городской округ город-курорт Сочи Краснодарского края, муниципальный координатор проекта «500+»



8 (862) 264 – 71 – 45



MironovaEV@edu.sochi.ru