









ТЕМА

«Инфографика как образовательная технология визуализации информации в ДОУ»



ПРОСТО  
О  
ГЛАВНОМ

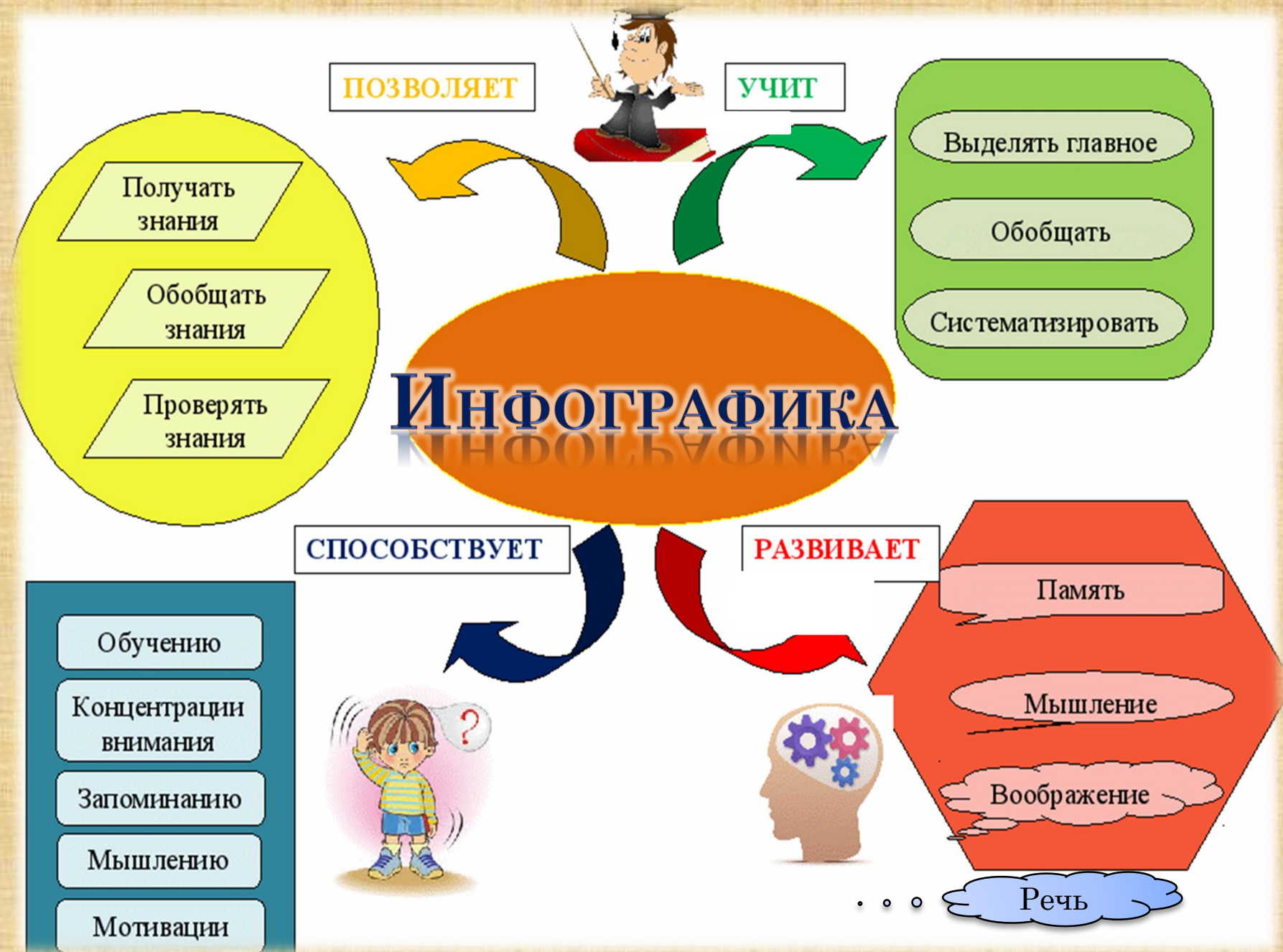
СТАРШИЙ  
ВОСПИТАТЕЛЬ

Салькова Ирина Викторовна

ДОУ

МДАОУ «Детский сад комбинированного вида № 60» МО Красноармейский район





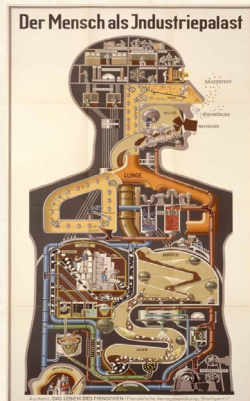
# ХАОС



# ИНФОГРАФИКА

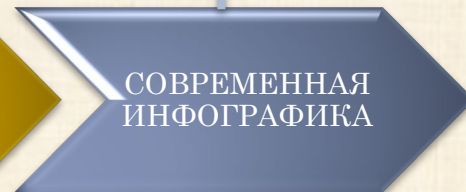


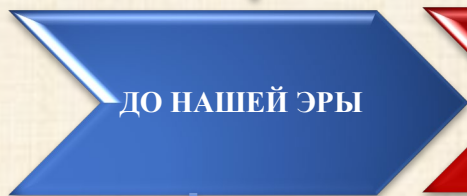






Леонардо да Винчи

Эдвард Тафти



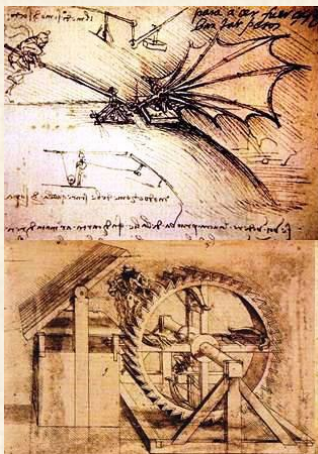


ДО НАШЕЙ ЭРЫ

СРЕДНЕВЕКОВЬЕ

НОВОЕ ВРЕМЯ

СОВРЕМЕННАЯ  
ИНФОГРАФИКА



Доктор Фриц Кан



# Проектная деятельность

## Вводный.

*Мотивация*

*Обсуждение*

*Постановка цели*

## Планирование.

*Выработка совместного плана*

*Определение задач на ближайший период («С чего начнем?»)*

*Подготовка развивающей среды к выполнению плана*

Реализация замыслов и корректировка (если необходима).

Обсуждение. Презентация инфопродукта.





# Выбор темы будущего инфоплеката








# Совместное обсуждение






**«Что мы знаем?»**



**модель  
четырех  
вопросов**

**Что мы хотим  
узнать?**



**Как мы можем  
узнать?**

**Где мы можем  
применить?**

Дети






Родители



Воспитатели



«Лотос – план»







# ПЛАН

Обсуждаем ключевые слова инфоплаката по выбранной теме.

Подбираем к ним слова – предметы, слова - признаки или слова-действия.

Распределяем, кто за какой раздел отвечает.

Делимся на команды.

На магнитной доске выстраиваем примерный план инфокарты, с помощью схем, стрелочек и букв.

Определяемся со средствами отображения: нарисовать самим, разукрасить, вырезать готовые картинки или др.









Подготовка рабочего места.

Практическая деятельность.

Сбор в единое целое.

Презентация инфографики.

Анализ.











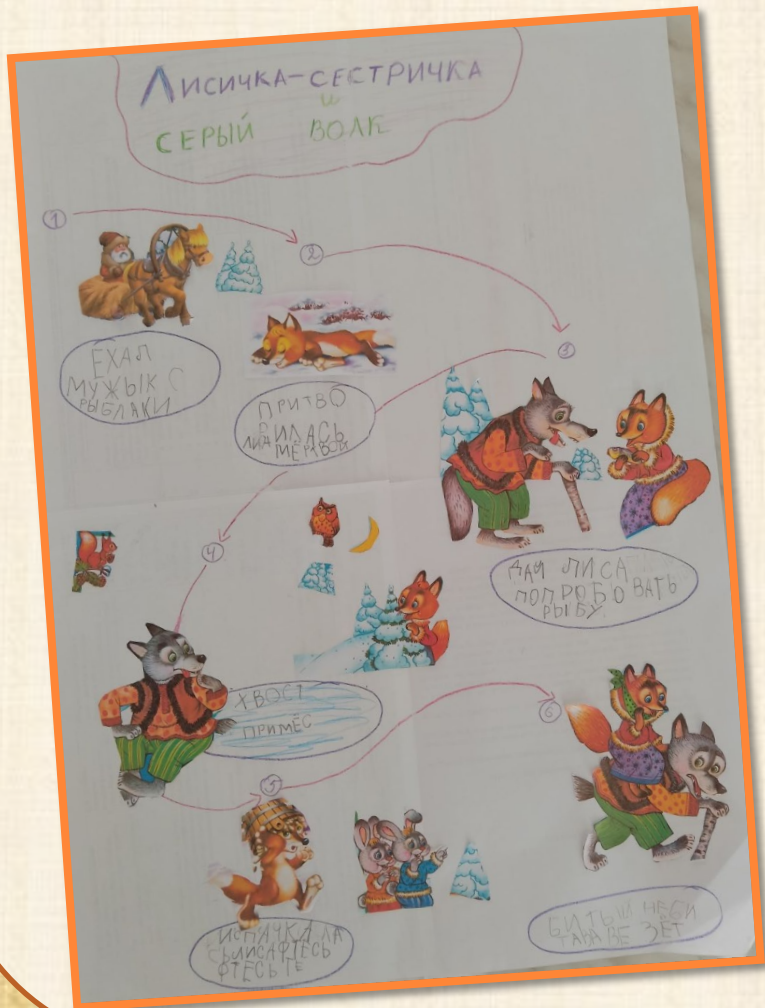
Тема одна, а  
инфопродукты  
разные







# Инфосказки







# Инфожурнал

01



02



03



04



ДЕВЧАТА!  
В СЛЕДУЮЩЕМ НОМЕРЕ  
ВЫ УЗНАЕТЕ  
О ЖИВОТНОМ МИРЕ  
КРАСНОДАРСКОГО  
КРАЯ  
БУДЕТ ИНТЕРЕСНО  
ОБЕЩАЕМ!  
ИЗДАТЕЛЬСТВО  
"БЮРО ИНФОНАХОДЛОК"





# Инструкция




инфожурнал







«Готовая инфографика  
в дальнейшем может  
быть использована...»







# Накопительная инфографика

## ЁЛОЧКУ РУБИТЬ НЕ СТАНЕМ ВЫРАСТИМ ЕЁ МЫ САМИ!

### ЧТО ДЕЛАЮТ ИЗ ЕЛИ?




### КЕМ ДРУЖИТ ЕЛЬ?



### УХОД



### НАШИ ПРАВИЛА



### ИНВЕНТАРЬ





## Для актуализации имеющихся знаний








Поместить в родительском уголке







## Защита детско - родительского проекта










Передать в другую группу







Поместить в личное портфолио.







## Совместная работа по созданию инфографики с родителями дома








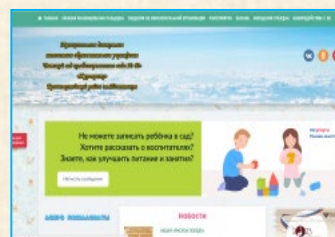
# «Живые письма»





# СПАСИБО ЗА ВНИМАНИЕ

Рады сотрудничеству!



Наш адрес: 353800, Краснодарский край, Красноармейский район ст.Полтавская, улица Красная 90-а  
Телефон: 8-861-65-3-10-08  
E-mail: [mdsk60@mail.ru](mailto:mdsk60@mail.ru)  
<https://дс60полтавская.рф/item/765374#/>








ТЕМА

«Инфографика как образовательная технология визуализации информации в ДОУ»



«ПРОСТО  
О ГЛАВНОМ»

СТАРШИЙ  
ВОСПИТАТЕЛЬ

Салькова Ирина Викторовна


ДОУ

МДАОУ «Детский сад комбинированного вида № 60» МО Красноармейский район



ТЕМА

«Инфографика как образовательная технология визуализации информации в ДОУ»



ПРОСТО  
ГЛАВНОМ

СТАРШИЙ  
ВОСПИТАТЕЛЬ

Салькова Ирина Викторовна

ДОУ

МДАОУ «Детский сад комбинированного вида № 60» МО Красноармейский район