


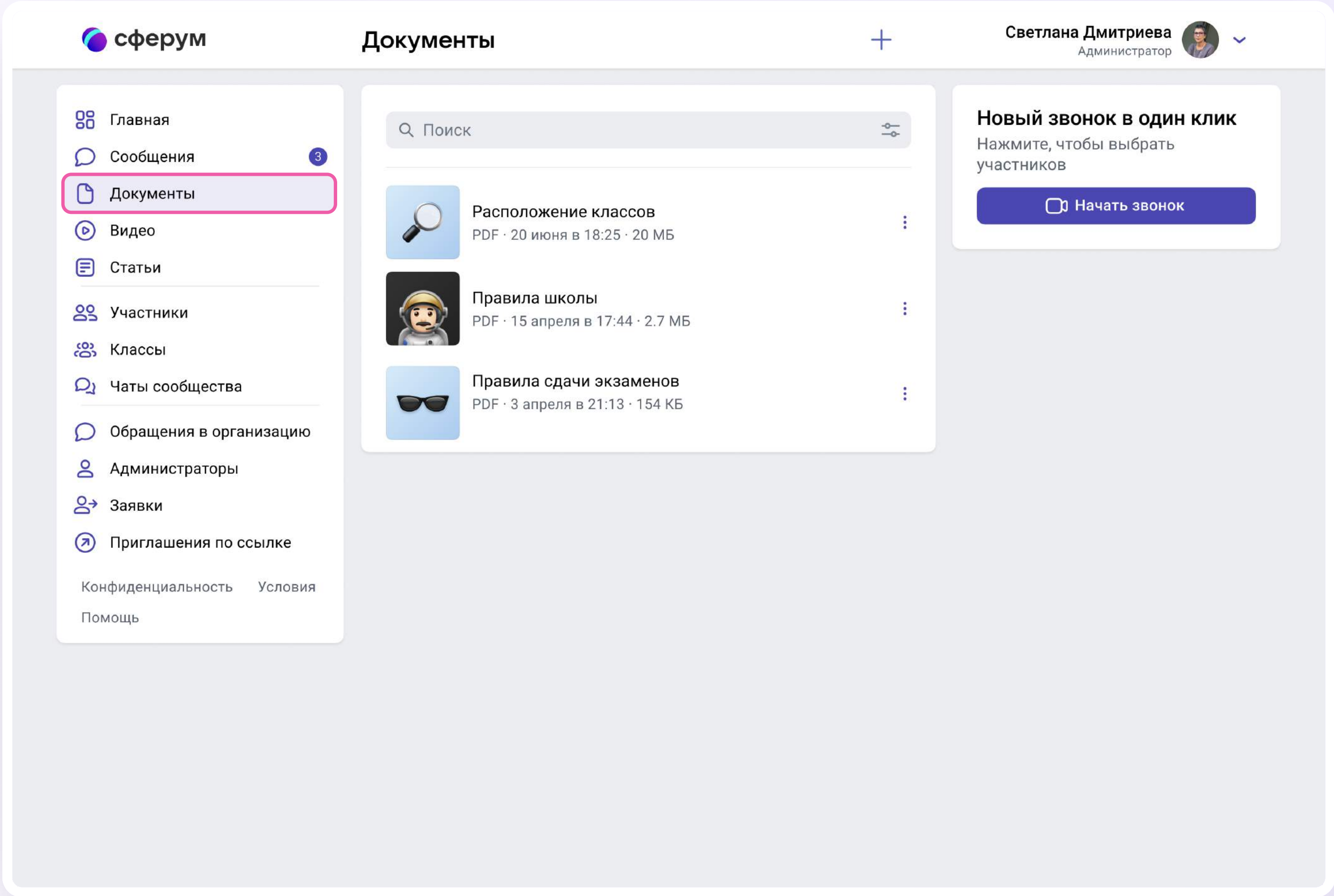
Документы

Оформление и наполнение сообщества Сферум



Документы

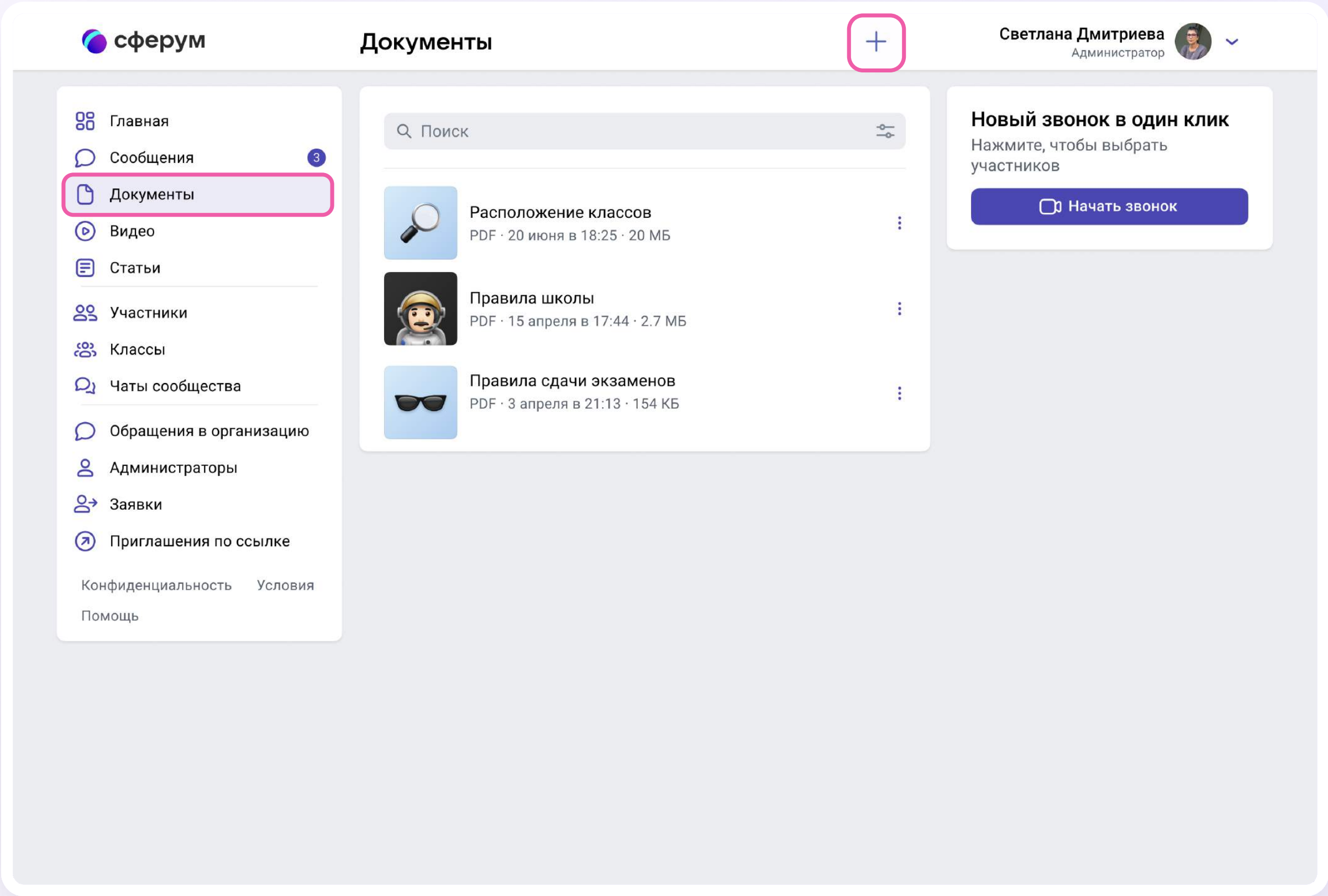
Документы — раздел, куда вы можете загрузить документы, видео, презентации и другие методические материалы, которые будут нужны для преподавания и учёбы



Как добавить документы

Нажмите на название своей организации в выпадающем меню в правом верхнем углу, если организаций несколько. Если организация одна, она выбрана по умолчанию

- 1. В меню выберите пункт «Документы»
- 2. Нажмите на кнопку «+», расположенную в верхней части страницы
- 3. Ознакомьтесь со списком ограничений по загрузке и нажмите на кнопку «Загрузить файл»
- 4. Выберите нужный документ на вашем устройстве и нажмите «Открыть»
- 5. Документ загрузится и станет доступен всем участникам вашего сообщества



Обратите внимание: для размещения видеофайлов есть отдельный раздел «Видео» в меню слева. Загружать в него видео в браузерной версии можно аналогично файлам

Как ещё можно использовать раздел «Документы»

1. Хранить образовательные материалы, формировать методическую базу и электронную библиотеку
2. Загружать расписания, приказы и другую важную для организации информацию