

**МУНИЦИПАЛЬНОЕ БЮДЖЕТНОЕ ДОШКОЛЬНОЕ
ОБРАЗОВАТЕЛЬНОЕ УЧРЕЖДЕНИЕ
МУНИЦИПАЛЬНОГО ОБРАЗОВАНИЯ ГОРОД КРАСНОДАР
«ДЕТСКИЙ САД КОМБИНИРОВАННОГО ВИДА № 103»**

*«Использование алгоритмического
метода обучения при работе с
мультипликацией с детьми ОВЗ»*

Старший воспитатель А.С.Цуканова
Воспитатель Л.В.Рожкова

«Учите ребенка каким-нибудь неизвестным ему пяти словам – он будет долго и напрасно мучиться, но свяжите двадцать таких слов с картинками, он их усвоит на лету»

К.Д.Ушинский



Самообслуживание, трудовая деятельность

«Как правильно мыть руки»

ЗАКАТЫВАЕМ РУКАВА	ОТКРЫВАЕМ КРАН	МОЕМ РУКИ С МЫЛОМ
ЗАКРЫВАЕМ КРАН	ВЫТИРАЕМ РУКИ	ОПУСКАЕМ РУКАВА

Чистим зубы

1	2	3
4	5	6

Алгоритм умывания

	закатываем рукава	открываем кран	берем мыло
замыливаем руки	закрываем кран	отжимаем руки	вытираем рукава
			опускаем рукава

Алгоритм заправки кровати




--	--	--	--

Уход за комнатными растениями

Накрываем на стол


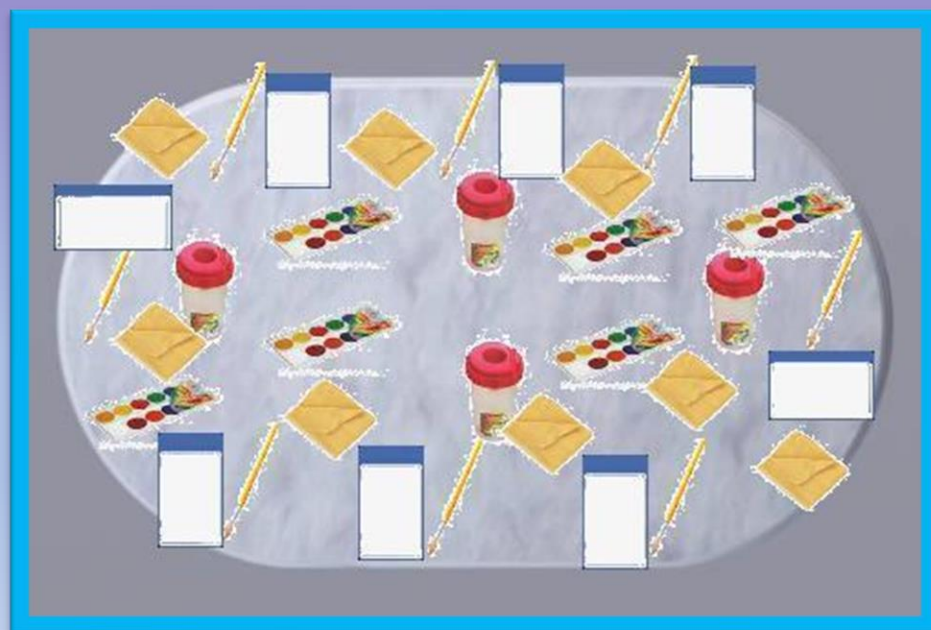
салфетка	тарелка	чашка	ложка	вилка	нож	столовые приборы
<p>СХЕМА ДЕЖУРСТВА</p>						
<p>Алгоритмы трудовых действий</p>						

Организованная образовательная деятельность





Техника безопасности при работе с ножницами



Сюжетно-ролевые игры
















СТОЛЯР

 пила	 рулетка	 рубанок
 лобзик	 плоскогубцы	 молоток
 отвертка	 электросреда	 напильник

Готовим гороховый суп





САДОВНИК

 опрыскиватель	 резиновые сапоги	 шланг
 грабли	 садовые перчатки	 тележка
 лейка	 секатор	 лопата

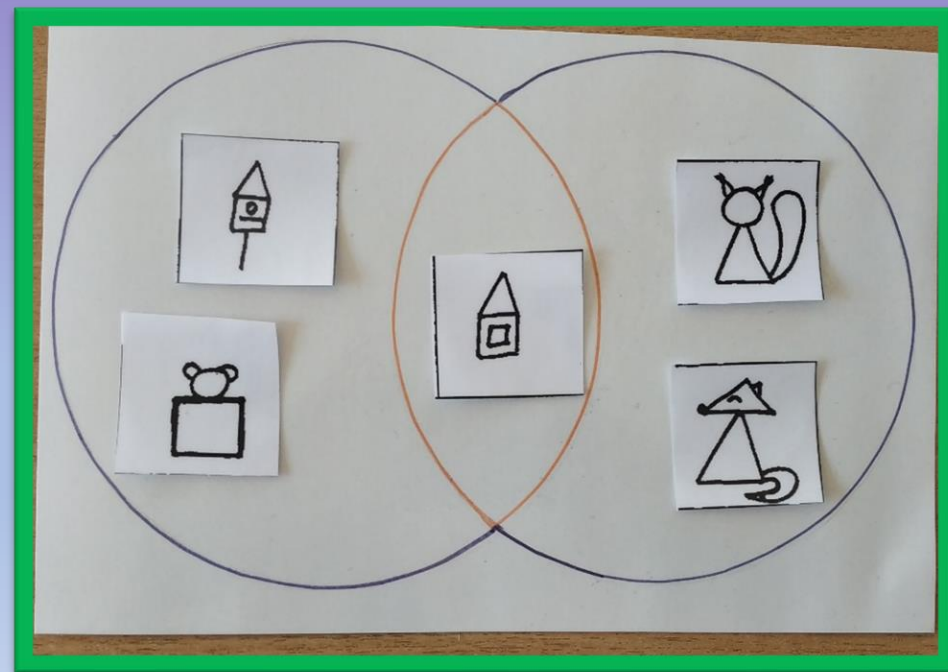
СОВЕТЫ СВЕТОФОРА


 загорелся красный свет- пешеходу хода нет	 желтый свет дает сигнал, чтобы ты зеленый ждал	 свет зеленый говорит: "Для тебя проезд открыт!"	 своего здоровья ради обходи троллейбус сзади!
 ты автобус обходи лучше только позади!	 а трамвай, наоборот, обходить иди вперед!	 тротуар и переходы ваше место пешеходы!	 безопасный путь ведет нас в подземный переход
 только так переходить безопасно, где на дороге "зебра" расположена	 переходи машинный путь, посмотрев на лево не забудь!	 шоссе-не место для игры! ведь есть площадки и дворы!	 подземный переход подземный переход

Этапы создания мультфильма




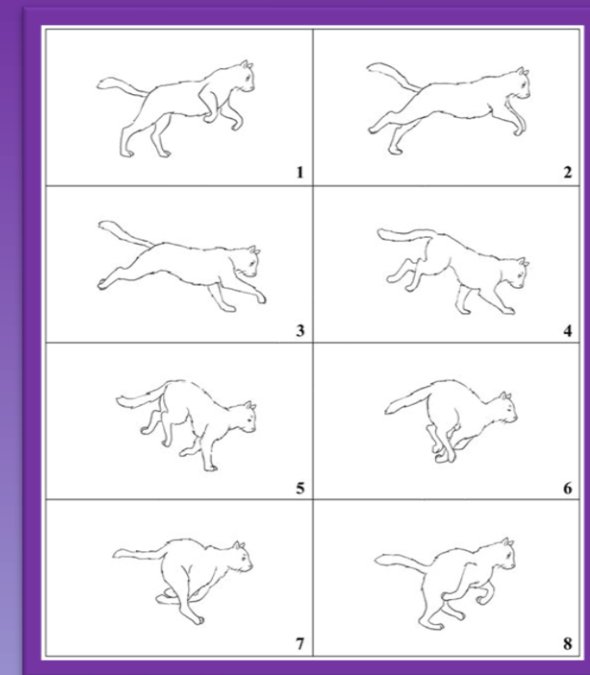
Погружение в сказку





Раскадровка и мультблокнот

РАСКАДРОВКА _____ ИМЯ _____



**Спасибо
за внимание!**

До новых встреч!

