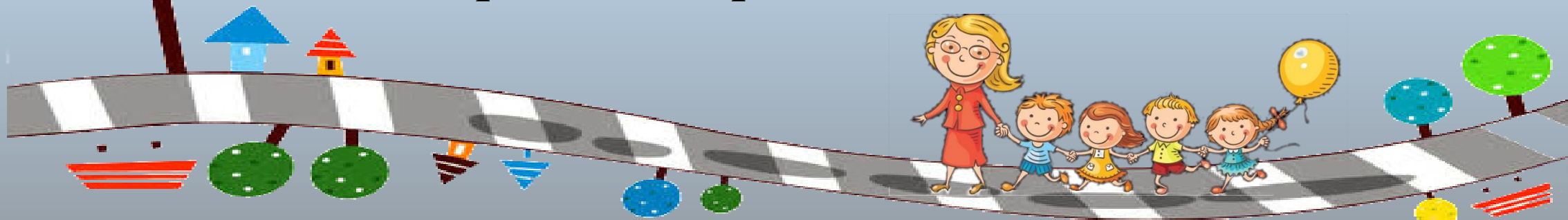


Муниципальное бюджетное дошкольное образовательное учреждение
детский сад комбинированного вида №16 города Ейска МО Ейский район

Из опыта работы


«Использование актуальных педагогических технологий, направленных на обучение дошкольников правилам дорожного движения»



Подготовила: воспитатель Кардаш О.П.

2023г.

Предметно-пространственная развивающая среда по ПДД



Макет ПДД



Сюжетно-ролевые игры



Настольно-печатные игры



Настольные игры



Дидактические игры



Дидактические игры



Театрализация и игры-драматизации



Алгоритмические игры



Игра-практикум «Соблюдай ПДД»



Информационно-коммуникационные технологии



Информационно-коммуникационные технологии

Мультфильмы по ПДД для детей

I. «Уроки тетюшки совы»

- Серия 1. История ПДД – <http://avtoline-nsk.ru/c/multfilmy-po-pdd/uroki-tetushki-sovy-istoriya-pdd.html>
- Серия 2. Виды транспорта - <http://avtoline-nsk.ru/c/multfilmy-po-pdd/uroki-tetushki-sovy-vidy-transporta.html>
- Серия 3. Во дворе и подъезде - <http://avtoline-nsk.ru/c/multfilmy-po-pdd/uroki-tetushki-sovy-vo-dvore-i-podezde.html>
- Серия 4. Дорога и знаки - <http://avtoline-nsk.ru/c/multfilmy-po-pdd/uroki-tetushki-sovy-doroga-i-znaki.html>
- Серия 5. Пешеходные переходы - <http://avtoline-nsk.ru/c/multfilmy-po-pdd/uroki-tetushki-sovy-peshehodnye-perehody.html>
- Серия 6. Перекрестки - <http://avtoline-nsk.ru/c/multfilmy-po-pdd/uroki-tetushki-sovy-perekrestki.html>
- Серия 7. В плохую погоду – <http://avtoline-nsk.ru/c/multfilmy-po-pdd/uroki-tetushki-sovy-v-plohuuyu-pogodu.html>
- Серия 8. Разные дороги - <http://avtoline-nsk.ru/c/multfilmy-po-pdd/uroki-tetushki-sovy-raznye-dorogi.html>
- Серия 9. Безопасность на транспорте - <http://avtoline-nsk.ru/c/multfilmy-po-pdd/uroki-tetushki-sovy-bezopasnost-na-transporte.html>
- Серия 10. Метро и железная дорога - <http://avtoline-nsk.ru/c/multfilmy-po-pdd/uroki-tetushki-sovy-metro-i-jeleznaya-doroga.html>
- Серия 11. Малыш и авто - <http://avtoline-nsk.ru/c/multfilmy-po-pdd/uroki-tetushki-sovy-malysh-i-avto.html>
- Серия 12. Велосипед - <http://avtoline-nsk.ru/c/multfilmy-po-pdd/uroki-tetushki-sovy-velosiped.html>

II. «Робокар Поли и его друзья»

- Серия 1. Перебегать дорогу - опасно! - <http://polirobokar.ru/2-sezon/1-seriya.html>
- Серия 2. Как безопасно перейти дорогу - <http://polirobokar.ru/2-sezon/2-seriya.html>
- Серия 3. Безопасность в школьном автобусе - <http://polirobokar.ru/2-sezon/3-seriya.html>
- Серия 4. На дороге с умом - <http://polirobokar.ru/2-sezon/4-seriya.html>
- Серия 5. Берегитесь «слепых зон» - <http://polirobokar.ru/2-sezon/5-seriya.html>
- Серия 6. Чем опасен дождь? - <http://polirobokar.ru/2-sezon/6-seriya.html>
- Серия 7. Правила поведения на дороге - <http://polirobokar.ru/2-sezon/7-seriya.html>
- Серия 8. Как играть в мяч? - <http://polirobokar.ru/2-sezon/8-seriya.html>
- Серия 9. Безопасная езда на велосипеде - <http://polirobokar.ru/2-sezon/9-seriya.html>
- Серия 10. Опасность в темноте - <http://polirobokar.ru/2-sezon/10-seriya.html>
- Серия 11. Когда случаются аварии - <http://polirobokar.ru/2-sezon/11-seriya.html>
- Серия 12. Создатели безопасных карт - <http://polirobokar.ru/2-sezon/12-seriya.html>
- Серия 13. Как вести себя на перекрёстках – <http://polirobokar.ru/2-sezon/13-seriya.html>
- Серия 14. Как вести себя на парковке - <http://polirobokar.ru/2-sezon/14-seriya.html>
- Серия 15. Где можно кататься на роликах и скейтборде - <http://polirobokar.ru/2-sezon/15-seriya.html>
- Серия 16. Как переходить дорогу - <http://polirobokar.ru/2-sezon/16-seriya.html>
- Серия 17. Смотри под ноги, когда гуляешь - <http://polirobokar.ru/2-sezon/17-seriya.html>

- Серия 18. Безопасная езда на велосипеде - <http://polirobokar.ru/2-sezon/18-seriya.html>
- Серия 19. Правила безопасности в снежный день - <http://polirobokar.ru/2-sezon/19-seriya.html>
- Серия 20. Не бегай между машинами - <http://polirobokar.ru/2-sezon/20-seriya.html>

- Серия 21. Папин рассказ о машинах - <http://polirobokar.ru/2-sezon/21-seriya.html>
- Серия 22. Не соблюдение ПДД на улице - <http://polirobokar.ru/2-sezon/22-seriya.html>
- Серия 23. Что нужно знать о стройплощадках - <http://polirobokar.ru/2-sezon/23-seriya.html>
- Серия 24. Ремни безопасности в автобусе - <http://polirobokar.ru/2-sezon/24-seriya.html>
- Серия 25. Две стороны дороги в школу - <http://polirobokar.ru/2-sezon/25-seriya.html>
- Серия 26. Викторина по безопасности на дороге - <http://polirobokar.ru/2-sezon/26-seriya.html>

III. Лукоморье Пикчерз

1. «Светофор» - <https://www.youtube.com/watch?v=Bx9eXKhf5PU>
2. «Два похожих знака» - <https://www.youtube.com/watch?v=SrCFq5NXio0>
3. «Пешеходный переход» - <https://www.youtube.com/watch?v=DibUTfEhofU>
4. «Где опасно играть» - <https://www.youtube.com/watch?v=JFpDJS5E804>
5. Знак «Осторожно дети»- <https://www.youtube.com/watch?v=1-SMB0EOGQ>

IV. «Аркадий Паровозов спешит на помощь»

1. Почему опасно перебегать дорогу на красный свет светофора? - <https://www.youtube.com/watch?v=JyIL3wJSFfk>
2. Почему важно пристегивать в машине ремень безопасности? - <http://videobox.tv/video/40481805/>
3. Почему переходя дорогу нужно слезть с велосипеда? - https://www.youtube.com/watch?v=NReNt1Fi_Jg
4. Почему в автобусе нужно держаться за поручни? - <https://www.youtube.com/watch?v=00TLqII0E1c>
5. Почему нельзя кататься на санках рядом с проезжей частью? - <http://nradio.me/news/watch/videoJq0MfTvdRD2RiI>
6. Почему опасно ходить по велосипедным дорожкам? - <https://www.youtube.com/watch?v=qhtEM6kPgoE>
7. Почему опасно играть на автомобильной стоянке? - <https://www.youtube.com/watch?v=AwTdlwtRe1s>

Акционный плакат фоточелендж «Мой первый автомобиль»



Альбом «Оживи дорожный знак»



Дорожные работы



Осторожно дети



Опасный поворот



Пешеходный переход



Жилая зона



Движение пешеходов запрещено

Наглядно-иллюстративный материал



Задания на решение проблемных ситуаций



Изобразительная деятельность



Изобразительная деятельность



Конструктивная деятельность





Подвижные игры



Взаимодействие с родителями воспитанников

Консультации

Консультация для родителей
по Правилам Дорожного Движения

*«Родители, будьте
осмотрительнее!»*



Консультация для родителей



**«Световозвращающие элементы на
одежде пешеходов – это актуально!»**

ВРЕМЯ ЗАСВЕТИТЬСЯ НА ДОРОГЕ!



СКОЛЬКО ДЕТЕЙ ВИДИТЕ ВЫ?
А ВОДИТЕЛЬ УВИДИТ ТОЛЬКО ЧЕТВЕРЫХ!


Консультация для родителей

**«ПРОФИЛАКТИКА ДЕТСКОГО
ДОРОЖНО-ТРАНСПОРТНОГО ТРАВМАТИЗМА»**



Взаимодействие с родителями воспитанников

Папки-передвижки



Взаимодействие с родителями воспитанников

Буклеты, памятки

ОСТОРОЖНО: ДОРОГА!

ПРОЧИТАЙТЕ ВМЕСТЕ С ДЕТЬМИ И СЛЕДУЙТЕ СОВЕТАМ ГАИ.
Инструкция для родителей и детей по правилам дорожного движения.

Уважаемые родители!
Каждый день в России в дорожно-транспортных происшествиях гибнет 2-3 ребенка и еще больше получают ранения!

Профилактика дорожно-транспортного травматизма

Уважаемые родители! Каждый день в России в дорожно-транспортных происшествиях гибнет 2-3 ребенка и еще больше получают ранения!

Не оставляйте детей дошкольного возраста на дороге без присмотра! А с младшими школьниками необходимо сначала несколько раз вместе пройти путь от школы до дома, чтобы выучить безопасный маршрут.

НА ДОРОГАХ ОБЩЕГО ПОЛЬЗОВАНИЯ РЕШЕНО ДВИЖЕНИЕ НА ВЕЛОСИПЕДЕ ТОЛЬКО С 14 ЛЕТ, НА ТРОТУАРЕ И СКУТЕРЕ – С 16 ЛЕТ!

ПО БЕЗОПАСНОЙ ДОРОГЕ В БЕЗОПАСНЫЙ МИР!

УВАЖАЕМЫЕ РОДИТЕЛИ!

- Учите детей с самого раннего возраста не только соблюдать Правила дорожного движения, но и наблюдать за дорожной обстановкой. Правильно дорожное движение, но и наблюдать за дорожной обстановкой. Правильно дорожное движение, но и наблюдать за дорожной обстановкой.
- Находясь с ребенком рядом, привлекайте его к участию в дорожных ситуациях, применяйте меры безопасности, разъясняйте правила. Не ищите сложностей, будьте примером для подражания.
- Не позволяйте ребенку переходить или перебежать дорогу вне очереди вас - этим вы обучаете его переходить дорогу не глядя по сторонам. Маленького ребенка надо крепко держать за руку, быть готовым при попытке вырваться, удерживать его. Это частая причина несчастных случаев на дороге!
- Учите ребенка смотреть в оба глаза. У ребенка должна выработаться привычка смотреть вперед, чем сделать первый шаг с тротуара, он поворачивает голову, осматривает дорогу по всем направлениям и слушает дорогу. Это должно быть делегировано до автоматизма.
- Находить движение через проезжую часть на зеленый сигнал светофора можно только, убедившись, что все машины остановились.
- Учите ребенка оценивать скорость и направление будущего движения автомобиля. Научите ребенка определять, какая машина едет правее, а какая готовится к повороту или развороту.
- Учите ребенка замечать автомобили. Иногда ребенок не замечает транспортные средства, находящиеся вдалеке. Научите его замечать машины.
- Твердо усвойте сами и научите ребенка, что выходить в любой вид транспорта и выходить из него можно только тогда, когда он стоит (остановился). Объясните ребенку, что нельзя закрывать или выпрыгивать на ходу.
- Выходить на проезжую часть из-за стоящего транспорта нельзя! Показывайте, лучше двигаться вместе с ребенком до ближайшего пешеходного перехода. Этим вы сохраните и свои жизни, и жизнь ребенка!

Уважаемые взрослые!
Знайте и соблюдайте Правила дорожного движения, будьте для детей примером на дороге!

ПОДВИЖНЫЕ ИГРЫ по ПДД

«К СВОИМ ЗНАКАМ»

Сворачивание маршрута делается на уровне по 3-5 человек, берется за руки, образуют круг. В середине каждого круга выносятся задания по знакам, объясняется его значение. Далее маршрут маршрута, дети распределяются по площадке, выносятся задания. Водители в это время движутся медленно и тихо. По сигналу маршруты должны быстро выйти свой знак и встать в круг. Водители держат знак над головой.

«ПЕРЕДАЙ ЖЕЗЛ»

Сворачивание маршрута выполняется в круг. Жезл маршрута передается маршрута. Обязательное условие: принимать жезл правой рукой, передавать в левую и наоборот, вращая маршрут. Передача идет под музыку. Как только музыка прерывается, тот, у кого находится жезл, поднимает его вверх и называет любой правило дорожного движения (или дорожный знак).

«ГДЕ МЫ БЫЛИ, МЫ НЕ СКАЖЕМ, А ГДЕ БЫЛИ, ПОКАЖЕМ»

Сворачивание маршрута делается в форме, какое транспортное средство будет изображать. Предметы транспортного средства должны принадлежать его конструкции. Команда старается отгадать загадки. Задача: чем загадки, предельно сложные загадки "пешеходный вид транспорта".

ПРАВИЛА ДОРОЖНОГО ДВИЖЕНИЯ

ПОИГРАЕМ

Взаимодействие с родителями воспитанников



