



ДЫХАТЕЛЬНАЯ ГИМНАСТИКА

МДАОУ «Центр развития ребенка –
детский сад №2»

Воспитатель:

Афанасьева Анастасия Васильевна






Дыхательная гимнастика

Цель проведения дыхательной гимнастики с дошкольниками — это, прежде всего, укрепление их здоровья. Значение такой гимнастики для общего физического развития дошколят велико, ведь:

- ✓ упражнения для органов дыхания помогают насытиться кислородом каждой клеточке организма ребёнка
- ✓ упражнения учат ребятшек управлять своим дыханием, что, в свою очередь, формирует умение управлять собой
- ✓ правильное дыхание улучшает работу головного мозга, сердца и нервной системы ребёнка, дыхательной и пищеварительной системы организма, укрепляет общее состояние здоровья
- ✓ дыхательная гимнастика — отличная профилактика болезней органов дыхания.




При занятиях необходимо соблюдать следующие требования:


- выполнять упражнения каждый день по 3-6 минут, в зависимости от возраста детей;
- проводить упражнения в хорошо проветренном помещении или при открытой форточке;
- заниматься до еды;
- заниматься в свободной, не стесняющей движения одежде;
- дозировать количество и темп проведения упражнений;
- вдыхать воздух через рот и нос, выдыхать – через рот;
- в процессе речевого дыхания не напрягать мышцы в области шеи, рук, живота, груди (плечи не поднимать при вдохе и опускать при выдохе);
- после выдоха перед новым вдохом сделать остановку на 2-3 секунды.



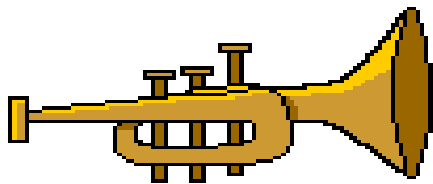
«Шарик» - представить себя воздушным шариком; на счет 1,2,3,4, сделать четыре глубоких вдоха и задержать дыхание. Затем на счет 1-5 медленно выдохнуть.

«Греем руки» - вдыхать
через нос и дуть на озябшие
руки, плавно выдыхая через
рот, как бы согревая руки.





«Трубач» - поднести к губам воображаемую трубу. Имитируя движения трубача, нажимая пальцами на воображаемые клавиши, на выдохе произносятся «ту-ту-ту» (10-15 секунд).





«Жук» - сесть, руки развести в стороны, немного отведя их назад, - вдох. Выдыхая, показать, как долго жужжит большой жук – «ж-ж-ж», одновременно опуская руки вниз.



УДАЧИ НА ЗАНЯТИЯХ!

