



Муниципальное бюджетное дошкольное образовательное учреждение
детский сад комбинированного вида № 4 станицы Ленинградской
Муниципального образования Ленинградский район

И.М. Гудова, А.Ю. Шульга

«Я гражданин»

РАБОЧАЯ ТЕТРАДЬ
средняя группа



ст. Ленинградская, 2021

УДК 373.2
ББК 74.100

Авторы составители:

А.Ю. Шульга – старший воспитатель МБДОУ детского сада комбинированного вида № 4 ст. Ленинградская

И.М. Гудова - воспитатель МБДОУ детского сада комбинированного вида № 4 ст. Ленинградская

«Я гражданин». Рабочая тетрадь по программе воспитания (средняя группа)- 2021.- 34 с.

Печатается по решению педагогического совета МБДОУ детский сад комбинированного вида № 4 ст. Ленинградская, протокол № 3 от 23.12.2021г.

Рецензент:

Родионова О.Н. – кандидат педагогических наук, доцент кафедры педагогики и технологий дошкольного и начального образования Армавирского государственного педагогического университета.

В данном пособии дети познакомятся с понятием «гражданственность» что подразумевает ответственное осознание своих прав и обязанностей, руководствуясь ими, во благо народа, Родины, а также нравственных и правовых норм сознания. Пособие адресовано педагогам образовательных организаций и родителям детей дошкольного возраста.

Памятка для родителей

Уважаемые родители! Занимаясь с ребенком, поддерживайте хорошее, доброе настроение, наберитесь терпения и не раздражайтесь, далеко не все будет получаться с первого раза. Почаще хвалить ребенка и радуйтесь вместе с ним каждой, даже самой незначительной, удаче.

Перед началом занятий создайте у ребенка положительный эмоциональный настрой. Если ребенок по какой – либо причине не хочет заниматься, отложите занятия на более удобного для него времени.

В тетради предполагаются различные виды работ: как устные (расширение словарного запаса по различным темам; развитие лексико-грамматической стороны и связной речи; развитие памяти, мышления), так и письменные (обводка, раскрашивание, штриховка, развитие графических навыков).

Графические задания дети выполняют самостоятельно, вы можете ребенку прочесть и объяснить правильность и последовательность выполнения работы. В помощь Вам, мы разместили условные обозначения.

Совместные упражнения на страницах тетради способствует закреплению пройденного в совместной деятельности педагога с детьми материала, и несут в себе определенные задачи:


1. Формирование представлений детей об истории своей Родины и родного края, элементарных представлений о труде взрослых в детском саду.
2. Воспитание у детей уважение к труду взрослых и других детей.
3. Развитие интереса к малой родине и первичных представлений о ней,
4. Развиваются высшие психические функции: память, мышление, внимание, воображение, увеличивается объем активного словаря, проводится подготовка руки к овладению навыком письма
5. Дети смогут закрепить пройденный материал в более комфортной домашней обстановке с более авторитетными педагогами – родителями.

Будьте терпеливы во время самостоятельной работы ребенка в тетради. Если ребенок затрудняется, никогда не выполняйте задания вместо него. По истечению некоторого времени можно вернуться к заданию, которое вызвало затруднения. Не торопите ребёнка с ответом, дайте ему собраться с мыслями и сделать своё первое маленькое открытие. Он обязательно порадует вас своими успехами.

Пособие поможет ребёнку научиться мыслить нестандартно, развивать математические способности, внимание, память, графические навыки, мелкую моторику, то есть всесторонне подготовиться к школе. Не забудьте похвалить малыша по окончании занятий!

Желаем Вам успехов в занятии, радости в общении!

УСЛОВНЫЕ ОБОЗНАЧЕНИЯ



отметь, обведи,
дорисуй



работа со взрослым



соедини



подумай, вспомни



расскажи, объясни



найди отличия



рассмотри



раскрась



расставь по порядку



назови



послушай



сканируй и
прослушай
(посмотри)

Дорогой друг!

Мы предлагаем тебе вместе с взрослым ознакомиться с условными обозначениями, которые помогут тебе легко ориентироваться в нашем пособии. Самостоятельно определять условия выполнения задания, с кем его можно выполнять, к кому обратиться за помощью. Увлекательной и познавательной тебе работы.

Наша Родина – Россия



Слово «родина» имеет несколько значений. Родина – определение довольно многогранное. Под этим словом подразумевается место, где человек родился. Его Отечество, страна, гражданином которой он является.



Откуда появилось слово «родина». Слово «родина» имеет древнее славянское происхождение. Славяне верили в Богов, и самым главным они считали Бога по имени Род. Он главенствовал над всеми другими богами, животными, людьми и всеми мирами. Люди верили, что Род сотворил Землю, поэтому все важные слова в русском языке имеют корень РОД: родина, родня, родство, родственники, родословная, народ.


Родина – это земля родичей (членов общего рода), родителей и родных, на которой они жили и работали много лет и поколений.



Наведи курсор камеры телефона на QR код и сможешь посмотреть видео-обзор «Что мы Родиной зовем?»



Соедини по точкам и раскрась




ГОРОДА. СЕЛА



Люди живут в *городах* и *селах*. Города бывают большие и маленькие.

Зачеркни то, чего не может быть в городе.



Москва – столица России



Сегодня Москва является столицей России. Впервые о ней упоминается в 1147 году, как о селе Москове. Согласно древним летописям, великий князь Юрий Долгорукий приказал обнести маленькое поселение, которое находилось на возвышенности, где сливались

две реки – Москва-река и Неглинка, высокой деревянной стеной (городом). Стену окружил глубоким рвом и прозвал это место Москвой-градом.

Основанный город благоприятно отразился на жителях. Он был очень удобно расположен, поскольку через него шли крупные торговые пути. Это способствовало дальнейшему росту и развитию Москвы.



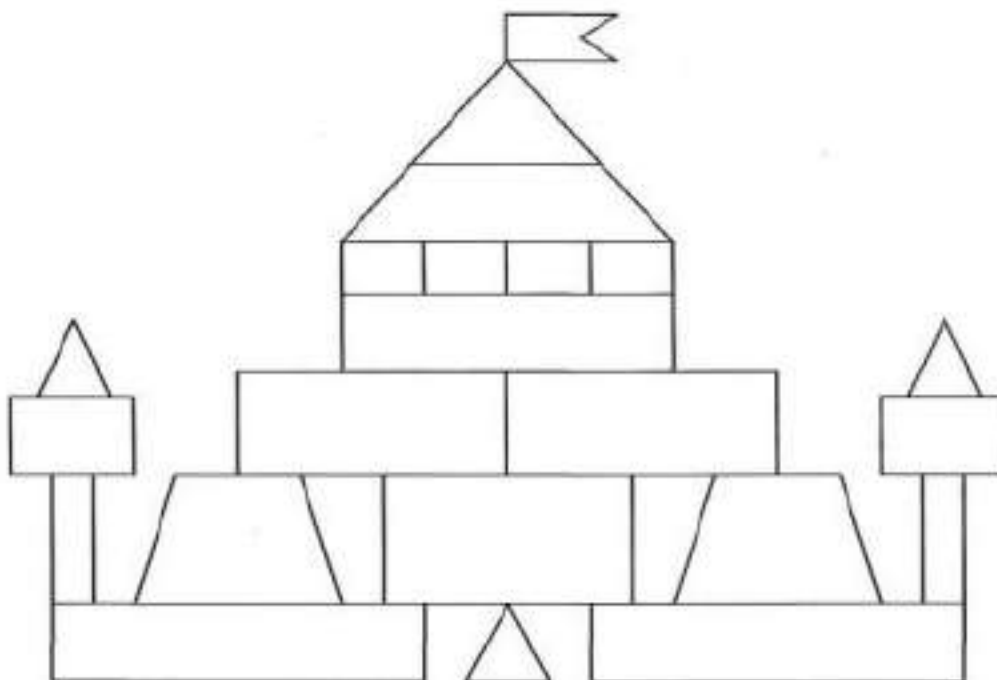
Наведи курсор камеры телефона на QR код и сможешь посмотреть виртуальную экскурсию по Москве



Раскрась башню

△ - зелёный
□ - синий
▭ - жёлтый

▭ - красный
◁ - оранжевый





Найди что находится в Кремле и отметь



Закончи предложение и с помощью взрослого напиши ответы

С городом этим трудно сравниться. Главный в стране он, это — _____
Уверен, друзья, отгадаете вы ту крепость старинную в центре Москвы. На
шпилях ее ярко звезды горят, на башне там Спасской куранты
звонят. _____

Бронзовый памятник – вам не игрушка, он ведь – орудие, это — _____

У Вечного огня или у Спасской башни стоят солдаты, охраняя их. И если видел
ты тот пост однажды, то назови мне этих часовых. _____

Когда в строю за рядом ряд шагают тысячи солдат и движутся послушно
ракеты, танки, пушки, друг другу люди говорят: на Красной
площади _____

Ответы: 1. (Столица), 2. (Кремль), 3. (Царь – пушка), 4. (Почетный караул), 5. (Парад).

Три символа России



Флаг — это отличительный знак, символ государства. Каждая самостоятельная, независимая страна имеет свой флаг, и сколько в мире стран, столько и флагов. Значит, если сегодня на Земле больше двухсот стран, то у каждой из них свой флаг.

А как выглядит наш флаг?



Он трёхцветный и состоит из трёх полос: сверху — белая, снизу — красная, а посередине — синяя. Белый, синий и красный — это цвета нашего флага, то есть флага нашей страны — России.

Подбор цветов не случаен. В нём отразились многовековые представления людей об окружающем мире. Наши далёкие предки очень любили свою землю и ласково называли её красной — красивой. Красный в их понимании был цветом красоты, всего прекрасного. Недаром главная площадь в нашей древней столице Москве издавна зовётся Красной.

Синий — это, конечно, цвет неба. Если небо ясное, значит, в природе всё спокойно. Чем больше погожих дней с синим небом, тем лучше для земледельцев. А земледелие было главным занятием наших предков.

Белый цвет — особый, божественный. За синим небом — белые чертоги Бога, Божье царство. Люди верили, что Русская земля находится под защитой самого Господа — Творца мира, и белый цвет передавал это представление.

Получается, что красный цвет — это земное, синий — небесное, белый — божественное..



Наведи курсор камеры телефона на QR код и сможешь посмотреть видео-обзор о флаге и гербе России



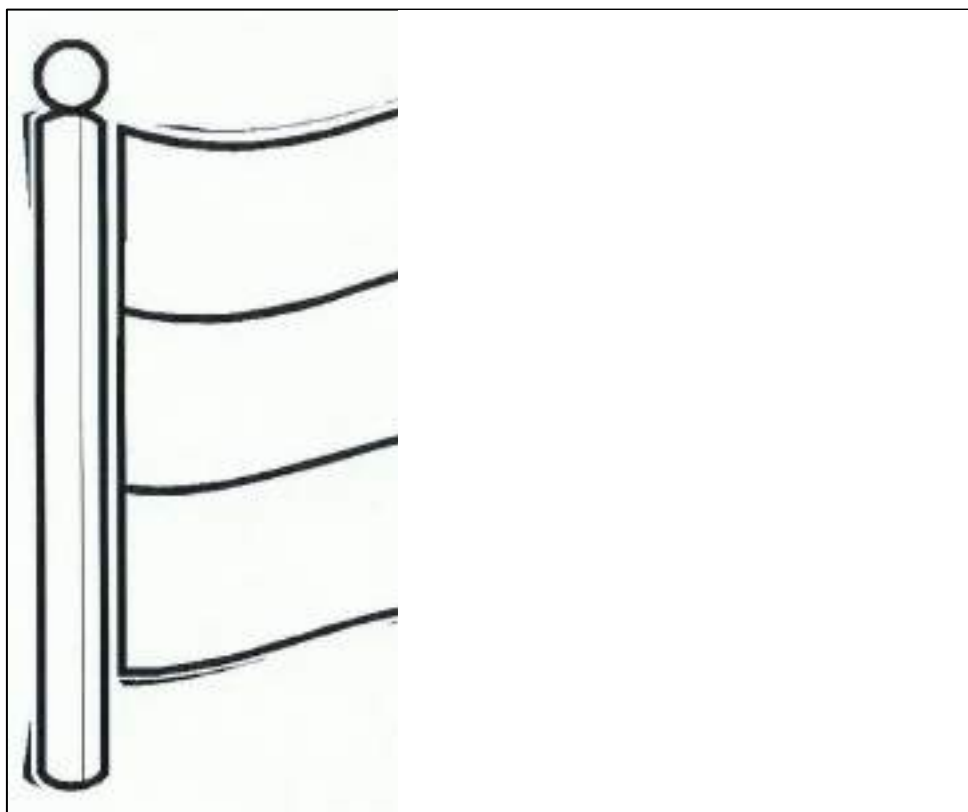
Ответь на вопросы и с помощью взрослого запиши ответы

1. Как называется страна, в которой мы живём? _____
2. Какой город является столицей нашего государства? _____
3. Как называют жителей нашей страны? _____
4. Кто является главой нашего государства? _____
5. Как называется государственный символ, на котором изображен двуглавый орел? _____
6. Какой символ нашего государства называют триколором? _____


Ответы: 1. (Россия), 2 (Москва), 3. (Россияне), 4. (Президент), 5. (Герб), 6. (Флаг)




Дорисуй и раскрась российский флаг.



**Приклей фото украшенного своего окна к празднику
День Флага**





Сколько цветов имеет флаг России? Выбери правильный ответ.

8



5



7




3



1



Повтори ритм



Гимн России

Гимн — славящая Родину, Отечество, Отчизну торжественная песня. Когда звучит величественная музыка гимна, все встают, отдавая тем самым дань уважения Отечеству — земле наших отцов, дедов, прадедов.

Гимн исполняется в особо важных и памятных случаях. Вероятно, тебе приходилось слышать гимн России, когда наши спортсмены побеждали на олимпиаде или других международных соревнованиях? И наверняка, слыша торжественную музыку и видя, как поднимается на флагштоке бело-сине-красное полотнище, ты испытывал чувство гордости за нашу страну!



Наведи курсор камеры телефона на QR код и сможешь прослушать гимн России




Герб России



Герб — эмблема государства, и конечно же свой герб есть у России. Вероятно, ты уже знаешь, что он представляет собой изображение золотого двуглавого орла на красном щите? Орёл — царь птиц, у многих народов он олицетворяет власть, силу, великодушие, благородство.

Наша страна — самая большая в мире. Она занимает одну шестую часть земной суши и превышает семнадцать миллионов квадратных километров. Ей нет равных по территории. Посмотри, как широко простёр свои крылья орёл на гербе России. Одна его голова обращена на запад, другая — на восток. Это очень символично. Ведь Россия расположена сразу в двух частях света: большая часть её площади находится в Азии, меньшая — в Европе.

Обрати внимание, что в самом центре герба, на груди орла, помещён ещё один герб с изображением всадника, который острым копьём поражает чёрного змея — дракона. Догадываешься, что означает этот герб в гербе? Маленький герб со всадником-змееборцем — герб Москвы, столицы нашего государства.



Дорисуй и раскрась герб России по образцу





Найди лишнее



Найди отличия



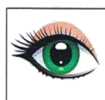
Моя малая – Родина



Станица Ленинградская была основана украинскими и черноморскими казаками в далеком прошлом. Это было просто казачье поселение, и только в 1842 году ему был присвоен статус станицы. Изначально она носила название Уманской, а позже была переименована. За многовековую историю существования станицы, селяне неоднократно участвовали в разных боевых действиях. Казаки защищали свою родину в русско-турецких войнах, а также в Кавказской войне и по сей день, они активно участвуют в жизни станицы, способствует ее развитию и благоустройству.



Станица является административным центром Ленинградского района.



Наведи курсор камеры телефона на QR код и сможешь посмотреть видео-обзор об истории ст. Ленинградской



Приклей фото своей малой Родины



Соедини название с объектом архитектуры




Самолет
памятник посвящен
военным лётчикам


Памятный знак
«Казакам – от
благодарных
потомков»

Краеведческий музей

Памятный мемориал
«Вечный Огонь»
(Октябрьская
площадь)



Повтори ритм



Семья ячейка общества



Семья — самое главное в жизни человека, она является обязательной частью любого общества, любого государства. Представьте себе соты пчелиного улья. Так и государство состоит из множества ячеек — семей.

Мы говорим, что семья – это ячейка общества. И все прекрасно знают, что жить в семье лучше, чем без семьи. Однако, жизнь в семье зависит от того, каков климат в семье. Люди должны жить в семье дружно, должны заботиться друг о друге.

А вы знаете, что у каждого в семье есть свои обязанности. Ваши бабушки и дедушки, ваши родители всегда, что-то делают по дому.

«Семья – ячейка общества».



Наведи курсор камеры телефона на QR код и сможешь посмотреть видео о Семье




Приклей фото своей семьи



Раставь по порядку «Кто в твоём доме главный?»




Найди отличие и с помощью взрослого, запиши, сколько нашёл отличий





Совместно с взрослым приклей фото твоей семьи



С помощью взрослого напиши имя и отчество родственников.

Дедушка _____

Бабушка _____

Дедушка _____

Бабушка _____

Мама _____

Папа _____

Я _____

Мы – юные граждане России



Родина, Отечество – это место, где человек родился, вырос, где прошло его детство, где жила или живет его семья, его близкие и родные люди, где ему хорошо, комфортно; это место, куда хочется вернуться, где тебя всегда ждут, помнят, где тебе рады, где все такое родное и до боли знакомое. Для нас с вами Родина, Отечество – это Россия. И мы с вами граждане России.





Понятие «гражданин», включает в себя в первую очередь: патриотизм; боль за родную природу; любовь к родной природе, земле, близким, к своей Родине. Ведь гражданин, он патриот своей Родины и он не может быть равнодушен, только активные действия патриота сделают Родину процветающей.



Наведи курсор камеры телефона на QR код и сможешь посмотреть видео-обзор о гражданине России

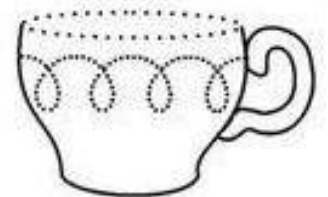
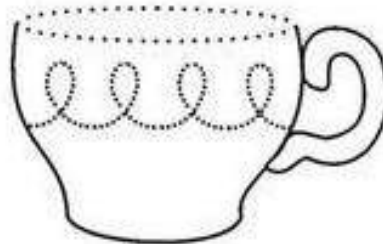
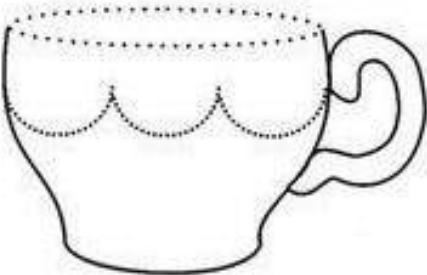
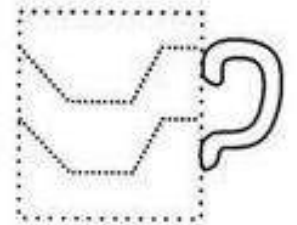
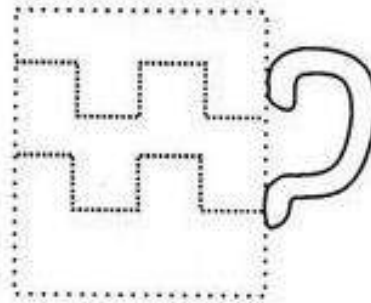
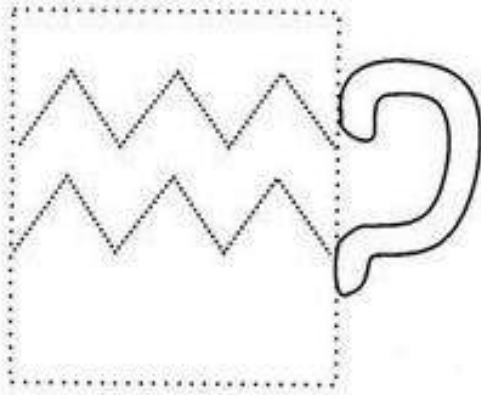



Отметь рисунки, кто является гражданином.





Нарисуй чашки для всей дружной семьи.



❁ Расскажи, у кого чашка большая, а у кого — самая маленькая.



Красным карандашом обведи плохие поступки, а
зелёным хорошие»





«Соедините права и обязанности детей на ромашках».



Государственные праздники России

1 мая - Праздник весны и труда.



На протяжении долгих лет Первомайский праздник назывался Днем международной солидарности трудящихся. Каждый год в этот день школьники, студенты и трудящиеся шли на демонстрацию.

Взрослые несли в руках большие флаги, цветы и транспаранты, а в руках у детишек были маленькие флажки и воздушные шары. Все радовались весне, обновлению природы и теплым солнечным лучам. Вернувшись домой, все садились за праздничный стол.


Первомай был прекрасным поводом отправить друзьям и близким поздравительные открытки и пожелать здоровья и счастья.



Наведи курсор камеры телефона на QR код и сможешь посмотреть видео-обзор об истории праздника 1 Мая



Разрисуй те предметы, с которыми шли на парад 1 Мая

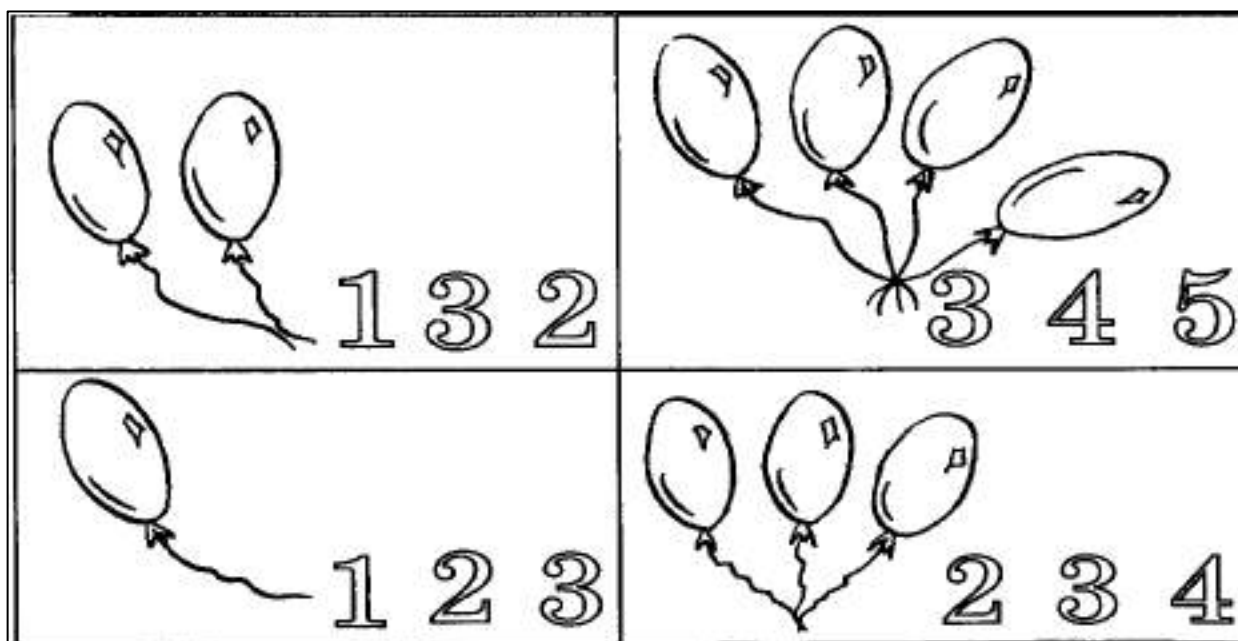




Найди отличия




Закрась цифру по количеству шаров






Раскрась по образцу



12 июня – День России



Мы живем в замечательной стране, которая зовется Россией. Наша страна с 1994 года отмечает один из самых "молодых" государственных праздников - день России (*День независимости России*).



12 июня 1990 года, в стране была принята Декларация (*важный документ*) о государственном суверенитете (*независимости*) России. Позже, этот день объявили государственным праздником и стали называть " День России". В этот день, в нашей стране впервые за всю ее историю был всенародно избран первый президент.



Наведи курсор камеры телефона на QR код и сможешь посмотреть видео-обзор детям о Дне России



Ответь на вопросы и с помощью взрослого напиши ответ.

Что является государственными символами Российской Федерации?


Что означают цвета государственного флага России?

Что символизирует государственный герб России?

Ответы: 1. Флаг, гимн, герб , 2. Белый – благородство; синий – верность и честность; красный – мужество, отвага, героизм, смелость. 3. Орел – символ вечности; две головы орла – единство Европы и Азии; три короны – единство народов; Георгий Победоносец на груди орла – символ победы добра над злом



Раскрась по образцу



12 июня – День России





Детский сад – 1 ступенька образования

Утром рано мы встаем,
 В детский сад скорей идем.
 Нас встречают с лаской,
 Новой доброй сказкой!
 Детский сад, детский сад –
 Это домик для ребят!
 Это домик для души,
 Здесь играют малыши!
 Детский сад, детский сад –
 Для ребят как шоколад!
 Приходи сюда скорей,
 Здесь найдешь своих друзей!
 Детский сад – одна семья,
 Будем вместе – ты и я
 Радостно трудиться
 И всему учиться!



Наведи курсор камеры телефона на QR код и сможешь посмотреть видео-обзор истории появления детских садов



Найди отличия





Помоги людям данных профессий найти предметы необходимые им для работы



Определи

Кто чем играет?



Заведующая детским садом



В каждом детском саду работает множество сотрудников, и у каждого из них свой круг обязанностей.

Руководство

К администрации дошкольного учреждения относятся заведующий детским садом, старший воспитатель и

заместитель заведующего по административно-хозяйственной части.

Заведующая осуществляет общее руководство детским садом. В своей деятельности она опирается на Закон РФ "Об образовании". Она занимается комплектованием групп детьми в соответствии с их возрастом, состоянием их здоровья, индивидуальными особенностями и запросами родителей, подбирает кадры, руководит педагогами, и обслуживающим персоналом.



Наведи курсор камеры телефона на QR код и сможешь посмотреть видео «Один день из жизни заведующего»




Соедини, какие предметы нужны для работы заведующей





Помоги заведующей дойти до детского садика



Приклей фото заведующей твоего детского сада



Соедини название профессии с картинкой




Повар

Медсестра

**Младший
воспитатель**

Воспитатель

**Инструктор по
физкультуре**



Содержание

Памятка для родителей	3
УСЛОВНЫЕ ОБОЗНАЧЕНИЯ	4
Наша Родина – Россия.....	5
Москва – столица России.....	7
Три символа России.....	9
Гимн России	11
Герб России	12
Моя малая – Родина.....	14
Семья ячейка общества	16
Мы – юные граждане России	19
Государственные праздники России	23
Детский сад – 1 ступенька образования	28
Заведующая детским садом	30
Список используемой литературы	34

Список используемой литературы

1. Алешина Н.В. Патриотическое воспитание дошкольников. - М.: ЦГЛ, 2005. - 256 с.
2. Воспитательная система «Маленькие россияне» / Под ред. Т.И. Оверчук. - М.: 2004.- 56с.
3. Государственная программа «Патриотическое воспитание граждан Российской Федерации на 2011-2015 годы». [Электронный ресурс] // режим доступа: http://archives.ru/programs/patriot_2015.shtml.
4. Духовно-нравственное воспитание детей и родителей: содерж., методики, новые формы. Потаповская, О. // Дошкольное воспитание. - 2006. - № 1
5. Знакомим детей с малой Родиной. [Электронный ресурс] // режим доступа: <http://ap2004.alledu.ru/document/380/839>.
6. Козлова А. В., Дешеулина Р. П. Работа ДОУ с семьей. - М.: Сфера, 2004. - 112 с.
7. Маханева М.Д. нравственно-патриотическое воспитание дошкольников. Методическое пособие. - М.;ТЦ Сфера,2009.-96с. - (Синяя птица).
8. Методические основы нравственного воспитания. [Электронный ресурс] // режим доступа: <http://www.moi-detsad.ru/metod46-1.html>.
9. Нравственное и трудовое воспитание дошкольников / Под ред. С.А. Козловой. - М., Слово, 2004. - 245с.
10. От рождения до школы. Основная общеобразовательная программа дошкольного образования / Под ред. Н.Е. Вераксы, Т.С.Комаровой, М.А.Васильевой.-Мозаика-синтез,2010. - 304с.
11. Популярный иллюстрированный географический словарь Краснодарского края И.П.
12. Лотышев, ОИПЦ «ПЕРСПЕКТИВЫ ОБРАЗОВАНИЯ» Краснодар 2006г. Родная Кубань.
13. Страницы истории, В.Н. Ратушняк ОИПЦ «ПЕРСПЕКТИВЫ ОБРАЗОВАНИЯ» Краснодар 2003г.
Интернет ресурсы:
14. <https://nauka.club/literatura/stixi/pro-semyu.html>
15. <https://www.maam.ru/detskijsad/beseda-na-temu-profesija-vrach-starshaja-grupa.html>
16. https://1.bp.blogspot.com/-5k_RKj6HsTE/X6JUTcyZgII/AAAAAAAAACU0/IJDjQzdjsIkLbGgRb9L2ka8qSp72aNZSwCLcBGAsYHQ/w1200-h630-p-k-no-nu/2636754196.jpg
17. <https://www.maam.ru/detskijsad/konspekt-po-pravovomu-vospitaniyu-moi-prava-i-objazanosti-2-mladshaja-grupa.html>
18. https://i0.wp.com/images.myshared.ru/6/749238/slide_12.jpg
19. <https://fs00.infourok.ru/images/doc/113/133142/img4.jpg>
20. https://myslide.ru/documents_4/2633ece393c1e4811c13e641f055ea8d/img10.jpg
21. http://images.myshared.ru/27/1293799/slide_44.jpg
22. <https://ds02.infourok.ru/uploads/ex/0c90/0000a8cf-7d2ade98/img4.jpg>
23. <https://ds04.infourok.ru/uploads/ex/0f7b/0004b6e2-46823ef4/2/img35.jpg>
24. <https://www.maam.ru/detskijsad/ispolzovanie-rabochih-tetradei-kak-8-yefektivnogo-sredstva-osvoeniya-logiko-matematicheskogo-soderzhanija-doshkolnikami.html>
25. <https://nsportal.ru/detskiy-sad/matematika/2018/09/20/ispolzovanie-rabochih-tetradey-kak-effektivnogo-sredstva-osvoeniya>

