

Очная
стажировочная
площадка
сообщества
учителей
физической
культуры
ГОРЯЧИЙ КЛЮЧ
10.06-11.06.
2022 год

ТЕМА: «Использование образовательных ресурсов при дистанционном обучении на уроках по физической культуре в лицее (из личного опыта)»

Выступление подготовила:

Серебренникова Надежда Юрьевна

учитель физической культуры

МАОУ лицей «Морской технический»

город Новороссийск



Функциональная грамотность в дистанционном обучении.

Функциональная грамотность

- Читательская грамотность
- Математическая грамотность
- Естественнонаучная грамотность
- ИКТ-грамотность
- Финансовая грамотность
- Культурная и гражданская грамотность

Компетенции

- Критическое мышление/решение проблем
- Креативность
- Коммуникации
- Сотрудничество

Качества личности

- Любознательность
- Инициативность
- Настойчивость/выдержка
- Адаптивность
- Лидерство
- Социальная и культурная осведомленность

Использование интернет ресурсов и цифровых образовательных площадок



РЭШ



ютуб,
zoom



ЯКЛАСС



Электронные
учебники



Интернет
справочник

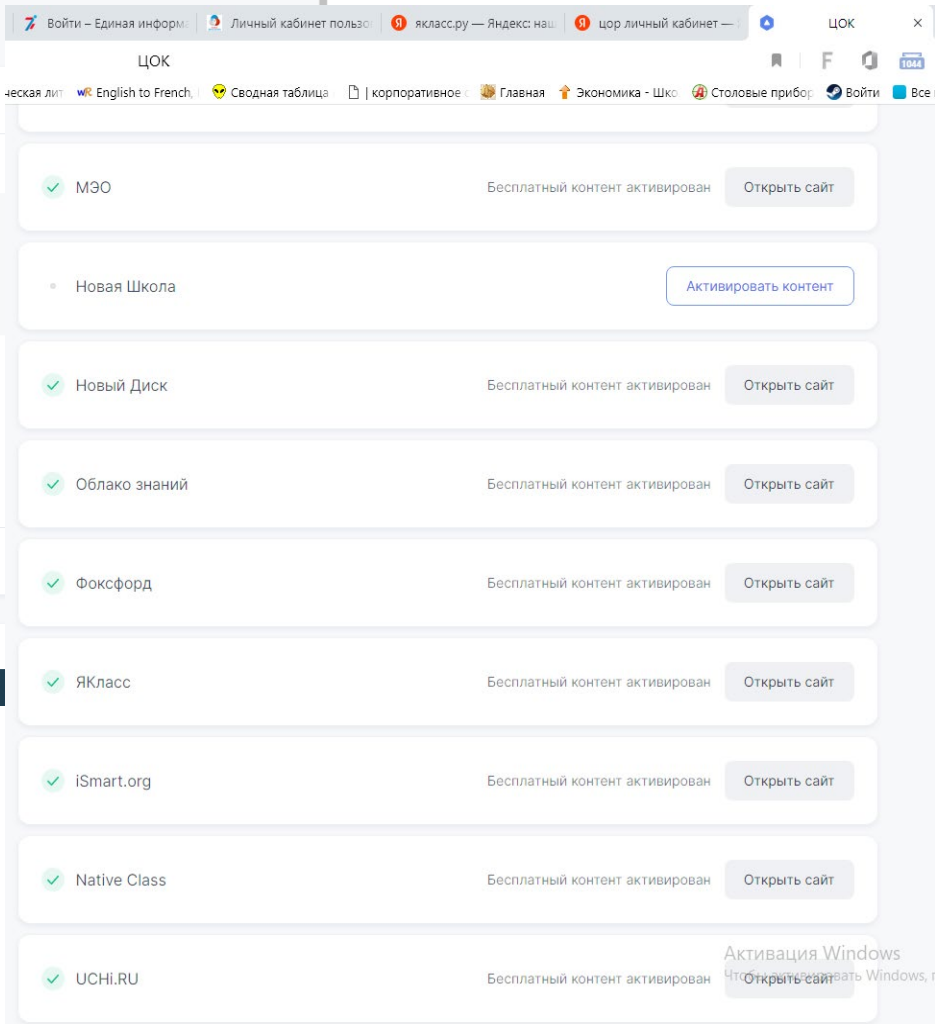
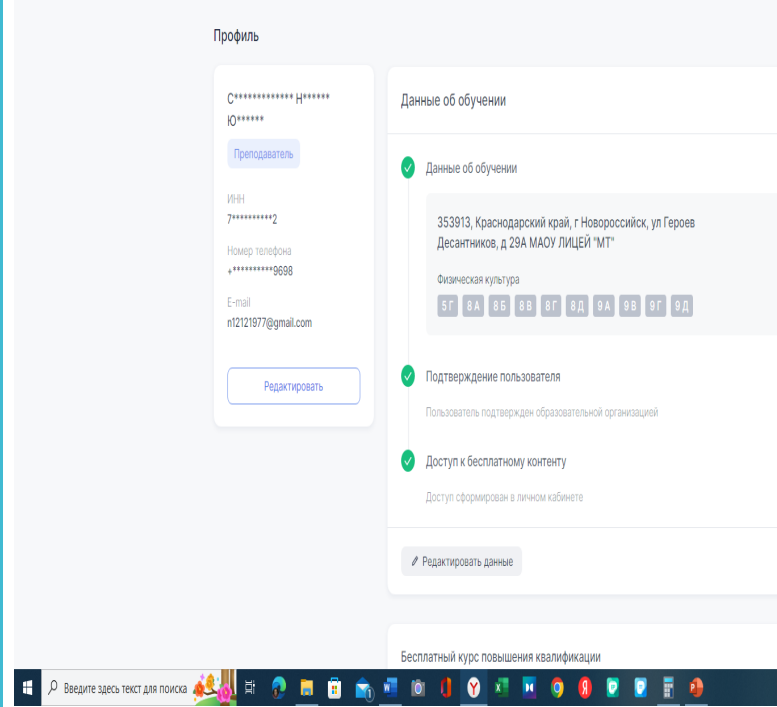
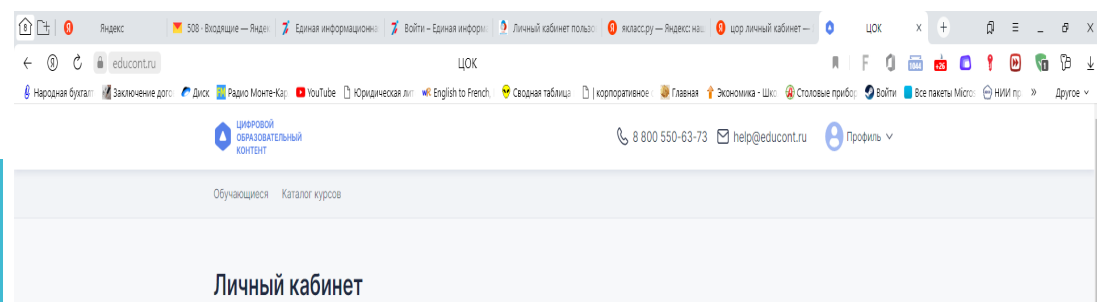


СБЕРКЛАСС



<https://educont.ru/>

Использование интернет ресурсов и цифровых образовательных площадок ЦОР <https://educont.ru/>



Дистанционная платформа ЯКЛАСС

ЯКласс

Вход на портал

Регистрация

Начало

Поиск по сайту

ТОПы

Учебные заведения

Предметы


Проверочные работы

Обновления

Подписка Я+

ЦИФРОВОЙ ОБРАЗОВАТЕЛЬНЫЙ
РЕСУРС ДЛЯ ШКОЛ

ЯКЛАСС



для
УЧИТЕЛЕЙ



для
ШКОЛЬНИКОВ



для
РОДИТЕЛЕЙ

Билет в будущее | Login | Надежда Юрьевна Се...

www.yaclass.ru | Надежда Юрьевна Серебренникова - профиль

Народная бухгалтер | Заключение дого... | Диск | Радио Монте-Кар... | YouTube | Юридическая ли... | English to French | Сводная таблица | корпоративное | Читать "Учебник | Главная | Экономика - Шко... | Столовые при...

ЯКласс

Надежда Юрьевна Серебренникова

8

Мой профиль | Выйти

Начало | Справочный раздел | Мои классы | Вебинары | Новости | ТОПы | Учебные заведения | Предметы | Проверочные работы | Результаты экзамена

Мой профиль

Надежда Юрьевна Серебренникова

Редактировать профиль | Связанные профили | Статус услуги Я+

Управление пользователями школы

МАОУ Лицей МТ
Учитель

Баллы за все решенные задания и тесты: 8

Сертификаты учителя:

- Учитель ЯКласс | Статус: Неактивен
- Апробатор электронных образовательных технологий | Статус: Активен

Достижения и оценки:

Физическая культура, Легкая атлетика :
оценка 5, за 100%

дистанционная платформа ЯКЛАСС

ЯКласс

Надежда Юрьевна Серебrenникова

8

Мой профиль

Выйти

Начало

Справочный раздел

Мои классы

Вебинары

Новости

ТОПы

Учебные заведения

Предметы

Проверочные работы

Результаты учащихся


Обновления

Управление пользователями

Серебrenникова Надежда Юрьевна

Назад в профиль

Предыдущий сертификат



Сертификат «Апробатор электронных образовательных технологий»

Выдан: Серебrenникова Надежда Юрьевна

Сертификат №: 950851

Скачать сертификат для печати (PDF)

Заказать почтой

Сертификат педагога-апробатора выдаётся пользователям ЯКласс с ролью «Учитель», апробировавшим систему ЯКласс в ходе своей педагогической деятельности.

Проведением апробации является регистрация на сайте и работа под руководством педагога группы обучающихся, что однозначно констатируется после автоматической проверки сайтом ЯКласс следующих условий:

- педагог выслал 10 проверочных (домашних) работ, каждую из которых открыли и выполнили по меньшей мере 7 обучающихся;
- каждая из этих 10 работ находится в статусе «Закончена» или «Проверена», т.е. не является черновиком и уже выполнена обучающимися.

Рекомендуемые дополнительные условия для проведения апробации: набор педагогом 100 баллов и набор группой обучающихся 1000 баллов в разделе «Предметы». Выполнение данных условий будет учитываться в последующих сертификатах.

дистанционная платформа ЯКЛАСС

ЯКласс

Надежда Юрьевна Серебrenникова
8
Мой профиль
Выйти

02 НОЯБРЯ
ОНЛАЙН - КУРС
ИНСТРУМЕНТЫ КОНЦЕПЦИИ EDUTAINMENT.
НЕСТАНДАРТНЫЙ РЕКВИЗИТ КАК МАТЕРИАЛ УРОКА
ПРИНЯТЬ УЧАСТИЕ

- Начало
- Справочный раздел
- Мои классы
- Вебинары
- Новости
- ТОПы
- Учебные заведения
- Предметы
- Проверочные работы
- Результаты учащихся

ПОДКЛЮЧИТЕ Я+ И ВАМ СТАНУТ ДОСТУПНЫ:

- БАЗА МАТЕРИАЛОВ ЯКЛАСС
- ИНСТРУМЕНТЫ ДЛЯ СОЗДАНИЯ СОБСТВЕННЫХ ЗАДАНИЙ И АВТОРСКИХ КУРСОВ
- ПРОВЕРОЧНЫЕ РАБОТЫ С АВТОМАТИЧЕСКОЙ ПРОВЕРКОЙ
- СТАТИСТИКА УСПЕВАЕМОСТИ ВАШИХ КЛАССОВ
- ЗАДАНИЯ ДЛЯ ПОДГОТОВКИ К ОГЭ, ЕГЭ И ВПР

1 МЕСЯЦ – 299 Р
Автоматическое продление

12 МЕСЯЦЕВ – 1499 Р
Выгода 60%

ЛЬГОТНЫЕ УСЛОВИЯ
Получить

[Активировать промокод.](#)

ОТЗЫВЫ ПЕДАГОГОВ

Любовь Александровна Бузурев

Калугина Любовь Ильинична

Попова Виктория Юрьевна

Харитонов娜 Наталья Сергеевна

Волков Владислав Константинович

Резникова Гузалия Газовна

Активация Windows
Помощь Windows, перейдите в раздел "Параметры".

дистанционная платформа ЯКЛАСС

ЯКласс

Надежда Юрьевна Серебренникова
8
Мой профиль
Выйти

ФИНАЛИСТ КОНКУРСА «УЧИТЕЛЬ ГОДА»:
«Учитель должен быть интересным человеком».
ЧИТАТЬ

02 НОЯБРЯ
ОНЛАЙН - КУРС
ИНСТРУМЕНТЫ КОНЦЕПЦИИ EDUTAINMENT.
НЕСТАНДАРТНЫЙ РЕКВИЗИТ КАК МАТЕРИАЛ УРОКА
ПРИНЯТЬ УЧАСТИЕ


Начало
Справочный раздел
Мои классы
Вебинары
Новости
ТОПы
Учебные заведения
Предметы
Проверочные работы
Результаты учащихся
Обновления
Управление

Мои классы →

Класс	Результаты учащихся	Проверочные работы	Учащиеся	Родители
5Г	127	0	34	8
8А	860	0	24	5
8Б	1433	0	32	8
8В	3147	0	27	8
8Г	970	0	33	5
8Д	1462	0	31	6
9А	5847	0	30	11
9В	747	0	31	11
9Г	548	0	33	11

Активация Windows
Чтобы активировать Windows, перейдите на сайт activation.windows.com

дистанционная платформа ЯКЛАСС


Надежда
Юрьевна
Серебряникова
8
Мой профиль
Выйти

- Начало
- Справочный раздел
- Мои классы
- Вебинары
- Новости
- ТОПы
- Учебные заведения
- Предметы
- Проверочные работы
- Результаты учащихся
- Обновления
- Управление пользователями
- Подписка Я+
- ЯКлуб
- Переменка
- Поиск по сайту
- Отправить отзыв

Популярные темы за последние 30 дней

Предметы:

За последние 30 дней учащиеся этого класса ничего не решили в Ваших предметах.

[Посмотреть все предметы](#)

Статистика за последние 30 дней

Сравнить:

Статистика класса



Статистика учащегося



Оформление Windows
Чтобы активировать Win

дистанционная платформа ЯКЛАСС

The screenshot displays the 'Управление пользователями' (User Management) section of the Yaclass platform. The interface includes a top navigation bar with tabs for 'Профиль школы', 'Полное описание', 'Зарегистрированные преподаватели', 'Статистика школы', and 'Классы'. A sidebar on the left contains navigation options like 'Начало', 'Справочный раздел', 'Мои классы', 'Вебинары', 'Новости', 'ТОПы', 'Учебные заведения', 'Предметы', 'Проверочные работы', 'Результаты учащихся', 'Обновления', 'Управление пользователями', 'Подписка Я+', and 'ЯКлуб'. A central banner promotes an 'ОНЛАЙН - КУРС' (Online Course) about 'ИНСТРУМЕНТЫ КОНЦЕПЦИИ EDUTAINMENT' (Edutainment tools) with a 'ПРИНЯТЬ УЧАСТИЕ' (Accept Participation) button. The main content area shows a dropdown menu for 'Класс / группа:' (Class / group) set to '8A'. Below this is a table of users with columns for 'Пользователь' (User), 'Последнее посещение' (Last visit), 'Баллы' (Points), 'Я+ Лицензия' (Y+ License), 'Класс / группа' (Class / group), 'Электронн... журнал' (Electronic journal), 'Родители' (Parents), and 'Почта или логин' (Email or login). The table lists 20 users, including names like Алябьев Матвей, Бершак Евгений, Босик Артем, and others, with their respective visit dates and scores. Action buttons for 'Добавить пользователя' (Add user), 'Удалить из школы' (Remove from school), and 'Изменить класс' (Change class) are visible. A Windows activation watermark is present in the bottom right corner.

Пользователь	Последнее посещение	Баллы	Я+ Лицензия	Класс / группа	Электронн... журнал	Родители	Почта или логин
<input type="checkbox"/> Алябьев Матвей	5 месяцев ...			8A		+ Приглас...	alyabev.07...
<input type="checkbox"/> Бершак Евгений	4 месяца н...	11		8A		✓	bershak071...
<input type="checkbox"/> Босик Артем	5 месяцев ...			8A		+ Приглас...	adbosik@m...
<input type="checkbox"/> Ваганов1 Владимир	5 месяцев ...			8A		+ Приглас...	Ваганов1
<input type="checkbox"/> Городецкая Елизавета	5 месяцев ...			8A		+ Приглас...	violkoshkin...
<input type="checkbox"/> Грицаенко Кирилл	18 дней на...	6854	до 09.12.20...	8A		✓	kirill.gritsae...
<input type="checkbox"/> Душка Анастасия	5 месяцев ...			8A		+ Приглас...	dushka-202...
<input type="checkbox"/> Зайцев Илья	5 месяцев ...	403		8A		+ Приглас...	vega0007@...
<input type="checkbox"/> Кияседinov Эмир	5 месяцев ...			8A		+ Приглас...	emirkiasedi...
<input type="checkbox"/> Лебедев Архип	5 месяцев ...			8A		+ Приглас...	cester2000v...
<input type="checkbox"/> Липатова Полина	5 месяцев ...	178		8A		+ Приглас...	lipatova.19...
<input type="checkbox"/> Лопатинская Анастасия	4 месяца н...	820		8A		+ Приглас...	lopatskay...
<input type="checkbox"/> Малошников Роман Игоревич	5 месяцев ...			8A		+ Приглас...	rmaloshnik...
<input type="checkbox"/> Мальый Макар	5 месяцев ...	3		8A		+ Приглас...	makarmaliy...
<input type="checkbox"/> Машкова Ангелина	4 месяца н...	1193		8A		✓	mashkova...
<input type="checkbox"/> мирошниченко игорь	6 месяцев ...			8A		+ Приглас...	igor.mirosh...
<input type="checkbox"/> мирошниченко игорь	5 месяцев ...			8A		+ Приглас...	igor.mirosh...
<input type="checkbox"/> Пронин Семён	5 месяцев ...	118	до 30.09.20...	8A		+ Приглас...	Ivova70@ra...
<input type="checkbox"/> Пухальская Алиса	5 месяцев ...			8A		+ Приглас...	dmv217@m...
<input type="checkbox"/> Харитонов Егор	6 месяцев ...	658		8A		+ Приглас...	navonotira...

дистанционная платформа ЯКЛАСС

The screenshot displays the YAKLASS website interface. At the top, there is a navigation bar with the site logo and user profile information for Надежда Юрьевна Серебренникова. Below this is a sidebar menu with various navigation options. The main content area features a list of courses, each with a circular icon, a title, a description, and a registration button.

ЯКласс
Надежда Юрьевна Серебренникова
8
Мой профиль
Выйти

- Начало
- Справочный раздел
- Мои классы
- Вебинары
- Новости
- ТОПы
- Учебные заведения
- Предметы
- Проверочные работы
- Результаты учащихся
- Обновления
- Управление пользователями
- Подписка Я+
- ЯКлуб
- Переменка

Зарегистрировать учеников

Делаем школьную жизнь проще (9+)
Дата и время проведения: 16 ноября в 19:00 (МСК)
Зарегистрировать учеников

Мультфильм «Приключения Яши. Как вести себя на дороге и в транспорте» (5+)
Дата и время проведения: 18 ноября в 16:00 (МСК)
Зарегистрировать учеников

Путешествие в науку и день из жизни студента НИТУ «МИСиС» (10+)
Дата и время проведения: 19 ноября в 17:00 (МСК)
Зарегистрировать учеников

IT-инструменты для тебя (10+)
Дата и время проведения: 23 ноября в 18:00 (МСК)
Зарегистрировать учеников

Строим отношения с родителями за 3 шага и готовим подарок ко Дню матери (10+)
Дата и время проведения: 26 ноября в 12:00 (МСК)

КЛАССНЫЙ ЧАС

Windows
Чтобы активировать Windows, перейдите в раздел "Параметры".

дистанционная платформа ЯКЛАСС

The screenshot displays the YKlass website interface. At the top, there is a navigation bar with the site name "ЯКласс" and a user profile section for "Надежда Юрьевна Серебренникова" with a level indicator of "8". A blue banner at the top right indicates "ПОДПИСКА Я+ НЕАКТИВНА" (Y+ subscription inactive) with a "Подключить Я+" button.

The main content area is titled "Мои предметы →" (My subjects →) and features a large circular icon for "Физическая культура" (Physical Education) with a "Редактировать предметы" (Edit subjects) button below it.

Below this, a section titled "Все предметы ЯКласс:" (All YKlass subjects:) displays a grid of subject icons: "Обучение грамоте" (Learning to read), "Русский язык" (Russian Language), "English Language", and "Литературное чтение" (Literary Reading). Other partially visible icons include "АБВ" (Alphabet), "7" (Mathematics), "th" (English), and "1C" (Literature).

The left sidebar contains a menu with options: "Начало" (Home), "Справочный раздел" (Reference section), "Мои классы" (My classes), "Вебинары" (Webinars), "Новости" (News), "ТОПы" (TOPs), "Учебные заведения" (Educational institutions), "Предметы" (Subjects), "Проверочные работы" (Check assignments), "Результаты учащихся" (Students' results), "Обновления" (Updates), "Управление пользователями" (User management), "Подписка Я+" (Y+ subscription), "ЯКлуб" (YClub), and "Переменка" (Break).

The bottom of the screen shows the Windows taskbar with the search bar, taskbar icons, and system tray information including the date "01.11.2021" and time "19:19".

дистанционная платформа ЯКЛАСС

Легкая атлетика

1. техника безопасности (1 Б.)

Ошибки, ведущие к травме во время выполнения прыжков в длину с разбега

- Выполнение без разрешения учителя
- Весь инвентарь (грабли, лопата) брошен в прыжковой яме
- Дождь
- Приземление на полусогнутые ноги

2. техника безопасности (1 Б.)

Правильное выполнение метания мяча на дальность

- Передавать снаряд для метания друг другу броском
- Мокрый снаряд
- В специальном секторе
- Стоять рядом с выполняющим метание
- Не находиться в секторе приземления мяча

3. техника безопасности (1 Б.)

Требования к спортивной форме

- Всё перечисленное не правильно
- Форма для занятий на улице- короткая, в зале- длинная
- Спортивная форма стирается 1 раз в 2 недели
- Грязная обувь
- Всё перечисленное правильно
- Обувь с гладкой (скользякой) подошвой
- Обувь больше размера ноги на 1-2 размера

дистанционная платформа ЯКЛАСС

www.yaclass.ru Легкая атлетика

4. техника безопасности (1 Б.)

Получили травму, ваши действия

- Самостоятельно обратитесь к врачу
- Сообщите учителю
- Без разрешения уйдёте с урока

5. техника безопасности (1 Б.)

Типичные травмы для занятий по лёгкой атлетике

- Всё вышеперечисленное
- Ушибы
- Растяжения
- Мышечные боли

6. техника безопасности (1 Б.)

Правильное выполнение бега (30,60,100м) (выберите нужное)

- Постепенное снижение скорости после пробегания финишной линии;
- Резкая остановка на финише
- Наступать на разделительную полосу дорожки
- Бежать по своей дорожке

7. техника безопасности (1 Б.)

Отрицательные факторы проведения занятий по легкой атлетике

- все вышеперечисленное.
- Мокрый грунт (пол);
- Выполнение упражнений в беге, прыжках и метании без разминки
- Нахождение в зоне броска во время метания малого мяча или гранаты;

5. техника безопасности (1 Б.)

Типичные травмы для занятий по лёгкой атлетике

- Всё вышеперечисленное
- Ушибы
- Растяжения
- Мышечные боли

6. техника безопасности (1 Б.)

Правильное выполнение бега (30,60,100м) (выберите нужное)

- Постепенное снижение скорости после пробегания финишной линии
- Резкая остановка на финише
- Наступать на разделительную полосу дорожки
- Бежать по своей дорожке

7. техника безопасности (1 Б.)

Отрицательные факторы проведения занятий по легкой атлетике

- все вышеперечисленное.
- Мокрый грунт (пол);
- Выполнение упражнений в беге, прыжках и метании без разминки
- Нахождение в зоне броска во время метания малого мяча или гра



8. техника безопасности (1 Б.)

















Занятия по легкой атлетике в школе обычно проводятся:

- В спортивном зале
- На спортивной площадке
- В тренажёрном зале

дистанционная платформа ЯКЛАСС


ЯКЛАСС

 Надежда Юрьевна Серебренникова
8 
[Мой профиль](#)
[Выйти](#)

-  Начало
-  Справочный раздел
-  Мои классы
-  Вебинары
-  Новости
-  ТОПы
-  Учебные заведения
-  Предметы
-  Проверочные работы
-  Результаты учащихся
-  Обновления
-  Управление пользователями
-  Подписка Я+
-  ЯКлуб
-  Переменка
-  Поиск по сайту

Предметы: [Физическая культура](#) / [Легкая атлетика](#)









Легкая атлетика

[Новая проверочная работа](#) [Результаты учащихся](#) [Редактировать](#) 

Материалы для учителей

1. Технологическая карта

Задания

1. Легкая атлетика Сложность: среднее	
2. Легкая атлетика Сложность: среднее	
3. Легкая атлетика Сложность: среднее	
4. Легкая атлетика Сложность: среднее	
5. Легкая атлетика Сложность: среднее	
6. Легкая атлетика Сложность: среднее	
7. Легкая атлетика Сложность: среднее	
8. Легкая атлетика Сложность: среднее	

Активация Windows
Чтобы активировать Windows, зайдите на [www.microsoft.com/activate](#)

дистанционная платформа ЯКЛАСС

Результаты - Легкая атлетика

Класс: 7В
Максимальное количество баллов: 8
Срок проведения: 07.04.2020 15:29 - не ограничено
Максимальное количество попыток: 1

Работу начали: 27 Работу не начали: 0

[Фильтр по результатам](#)

Результат	▲ Учащийся	01		02		03		04		05		06		07		08	
		1 б.	56%	1 б.	63%	1 б.	74%	1 б.	52%	1 б.	74%	1 б.	56%	1 б.	30%	1 б.	67%
5 б. 62%	11:24 Аветисян Артем	0		1		1		1		1		0		0		1	
4 б. 50%	08:20 Антонов Артемий	0		0		1		1		0		0		1		1	
1 б. 12%	00:43 Ахахахах Андрей	0		0		0		0		0		1		0		0	
6 б. 75%	06:22 Бойченко Павел	0		1		1		1		1		0		1		1	
5 б. 62%	14:31 Веклич Богдан	0		1		1		0		1		1		0		1	
7 б. 88%	07:06 Веселов Андрей	1		1		1		1		1		1		1		0	
5 б. 62%	1872... Гаврилова Анна	1		0		1		1		1		0		0		1	
6 б. 75%	05:00 Галдава Иван	1		1		1		0		1		1		0		1	
6 б. 75%	788:32 Городков Евгений	1		1		1		0		1		1		0		1	
0 б. 0%	2140... Гурьева Анастасия	0		0		0		0		0		0		0		0	

Активация Windows
Чтобы активировать Windows, перейдите в раздел "Параметры"

дистанционная платформа ЯКЛАСС

www.yaklass.ru

Отчёт о количестве созданных работ

6К отзывов

Народная бухгалт | Заключение дог | Диск | Радио Монте-Кар | YouTube | Юридическая лиг | English to French | Сводная таблица | корпоративное | Главная | Экономика - Шко | Столовые прибор | Войти | Все пакеты Micro | НИИ пр | Другое

ЯКласс

Надежда Юрьевна Серебrenникова

8

Мой профиль

Выйти

- Начало
- Справочный раздел
- Мои классы
- Вебинары
- Новости
- ТОПы
- Учебные заведения
- Предметы
- Проверочные работы
- Результаты учащихся
- Управление пользователями
- Подписка Я+
- Поиск по сайту

Проверочные работы

Список | Отчёт о качестве выполнения работ | **Отчёт о количестве созданных работ**

Дата от: 02.03.2020 | Дата до: 07.06.2022 | [Отфильтровать](#) | [Печатать](#) | [Сохранить](#)

Учитель	Предмет	Заданных работ	Класс не указан	Класс / Сдано работ учащимися												Выполнено (%)
				4Г	4Д	6А	6Б	6В	6Г	6Д	7А	7Б	7В	7Г	7Д	
Серебrenникова Надежда Юрьевна	Физкультура	67	1	44	86	106	92	111	112	85	67	67	67	62	61	75%

Активация Windows
Чтобы активировать Windows, перейдите в раздел "Параметры"

Copyright © 2022 ООО ЯКласс | [Контакты](#) | [Пользовательское соглашение](#)

дистанционная платформа ЯКЛАСС

Яндекс 489 · Входящие Отчёт о каче X 489 · Входящие Единая информ Войти – Едина Личный кабин якласс.ру — Ян цор личный ка ЦОК Инструкция

www.yaclass.ru Отчёт о качестве выполнения работ 6К отзывов

Народная бухгалт Заключение дого Диск Радио Монте-Кар YouTube Юридическая лит English to French Сводная таблица корпоративное Главная Экономика - Шко Столовые прибор Войти

ЯКласс

Надежда Юрьевна Серебренникова

8

Мой профиль

Выйти

- Начало
- Справочный раздел
- Мои классы
- Вебинары
- Новости
- ТОПы
- Учебные заведения

Проверочные работы

Список **Отчёт о качестве выполнения работ** Отчёт о количестве созданных работ

Дата от 02.03.2020 Дата до 07.06.2022

Отфильтровать

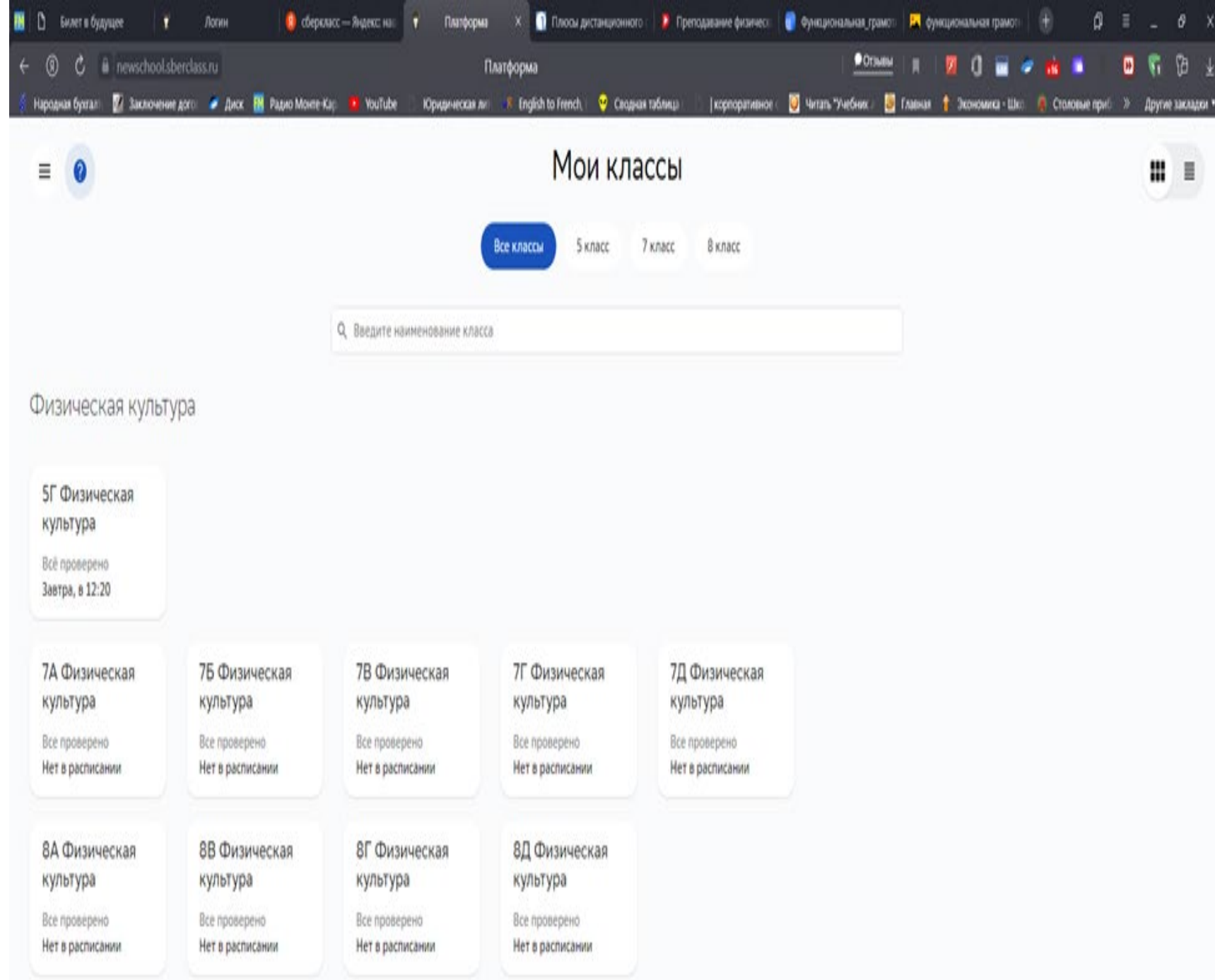
Печатать Сохранить

Учитель	Предмет	Заданных работ	Уровень выполнения работ										Выполнено работ (сколько ответов учащиеся сдали)
			Высокий		Оптимальный		Достаточный		Недостаточный		Не выполнено		
			Кол-во	%	Кол-во	%	Кол-во	%	Кол-во	%	Кол-во	%	
Серебренникова Надежда Юрьевна	Физкультура	67	216	30%	153	21%	211	29%	99	14%	45	6%	724

Дистанционная
площадка
Сберкласс



Дистанционная площадка Сберкласс



Сберкласс — Яндекс.на... Платформа X Площадка дистанционного Преподавание физичес... Функциональная грамот... функциональная грамот...

newschool.sberclass.ru Платформа

Отзывы

Народная бухгалтерия Заключение договора Диск Радио Monte-Carlo YouTube Юридическая литература English to French Сводная таблица корпоративное Читай! Учебник Главная Экономика Школа Столовые приборы Другие закладки

Мои классы

Все классы 5 класс 7 класс 8 класс

Введите наименование класса

Физическая культура

- 5Г Физическая культура
Все проверено
Завтра, в 12:20
- 7А Физическая культура
Все проверено
Нет в расписании
- 7Б Физическая культура
Все проверено
Нет в расписании
- 7В Физическая культура
Все проверено
Нет в расписании
- 7Г Физическая культура
Все проверено
Нет в расписании
- 7Д Физическая культура
Все проверено
Нет в расписании
- 8А Физическая культура
Все проверено
Нет в расписании
- 8В Физическая культура
Все проверено
Нет в расписании
- 8Г Физическая культура
Все проверено
Нет в расписании
- 8Д Физическая культура
Все проверено
Нет в расписании

Дистанционная площадка Сберкласс

Публикация Плана по физической культуре

4 – 4 СЕНТЯБРЯ Целевой уровень – 3.0

Урок без даты 📅 Выбрать дату

☰ Добавить заметку

📄 Публикация Плана по физической культуре ✎ Изменить

^ Задания на уроке

+ Добавьте из каталога или перетащите задание из другого урока

📄 Нет учебных материалов Материалы можно будет добавить только после сохранения даты, темы, заметки или хотя бы одного задания

^ К следующему уроку Сдать до 1 ноя, пн 22:41

☰ Добавить заметку

+ Добавьте из каталога или перетащите задание из другого урока

Дистанционная площадка Сберкласс

The screenshot displays the SberClass platform interface in a browser. The page title is "5Г Физическая культура • Физическая культура". The navigation menu includes "Главное", "Мониторинг", "Контрольные", and "Планирование уроков". The "Мониторинг" tab is active. Below the navigation, there are filters for "Публикация Плана по физическ...", "Все задания", and "Все ученики". A dropdown menu for "Все статусы" is open, showing options: "Все статусы" (checked), "Назначено", "Требуется проверка учителем", "Задание зачтено", "Не зачтено", and "Ещё попытка". The main content area displays a "Nothing found" message with a cartoon character and the text "Ученики пока не сформировали свои траектории обучения". The browser's address bar shows "newschool.sberclass.ru". The Windows taskbar at the bottom shows the search bar, taskbar icons, and system tray with the date "01.11.2021" and time "22:42".

Дистанционная площадка Сберкласс

The screenshot shows the SberClass website interface for a 5th-grade Physical Education class. The browser address bar shows the URL `newschool.sberclass.ru`. The page title is "5Г Физическая культура • Физическая культура". The navigation menu includes "Главное", "Мониторинг", "Контрольные", and "Планирование уроков". The "Мониторинг" tab is active. Below the navigation, there are three dropdown menus: "Публикация Плана по физическ...", "Все задания", and "Все ученики". Below these, there are two more dropdown menus: "Все статусы" and "Все типы". The "Все типы" dropdown menu is open, showing options: "Все типы" (selected), "Мотивационное", "Проверочное", and "Учебное". A cartoon character is visible next to the dropdown menu. Below the dropdown menu, the text reads: "Ничего не нашлось" and "Ученики пока не сформировали свои траектории обучения".

Дистанционная
площадка
Сберкласс

The screenshot shows a web browser window with the SberClass platform. The browser's address bar shows the URL 'сберкласс — Яндекс.на...' and several tabs are open, including 'Платформа', 'Глобус дистанционного...', 'Преподавание физичес...', and 'Функциональная грамот...'. The main content area is titled '5Г Физическая культура • Физическая культура'. Below the title, there are four navigation tabs: 'Главное', 'Мониторинг', 'Контрольные', and 'Планирование уроков'. Under the 'Мониторинг' tab, there are three main filters: 'Публикация Плана по физическ...', 'Все задания', and 'Все ученики'. Below these, there are four more filters: 'Все статусы', 'Все типы', 'Все формы работы', and 'Все формы работы'. The 'Все формы работы' filter is currently selected, and a dropdown menu is open, showing the following options: 'Все формы работы' (checked), 'Индивидуально', 'В малых группах', 'В парах', and 'В классе'. A magnifying glass icon is positioned over the 'В парах' option.

Дистанционная площадка Сберкласс

The screenshot shows a web browser window with the URL `newschool.sberclass.ru`. The page title is "5Г Физическая культура • Физическая культура". The interface includes a navigation menu with "Классы" and a help icon. Below the title, there are tabs for "Главное", "Мониторинг", "Контрольные", and "Планирование уроков". A sorting dropdown is set to "по алфавиту", and there is a button to "+ Создать группу учеников". The main content area is divided into two columns: "НЕ в группе" and "ТЕКУЩИЙ модуль". The "НЕ в группе" column lists the following students: Авдеева Анастасия, Беляева Алина, Боркина Ева, Бурлай Анастасия, Вашилин Владислав, Гукина София, Дьячкова София, Иванов Егор, Калацкий Аотем, and Мухоморова Анастасия. At the bottom right, there is a pagination control showing "1" and "2".

Дистанционная площадка Сберкласс

newschoolsberclass.ru Платформа

Учебные материалы

Модули Задания

Поиск по названию и автору Только мои предметы и классы В архиве Выберите предмет

Все классы Все модули Продолжительность ч Сначала новые

Модуль	Автор	Дата
Футбол 5 зп. цели • 5 ч • 25 зад. • Физическая культура • 5-я параллель • Глобальный	Игорь Макаев	17 августа 2021
Лёгкая атлетика-1 6 зп. цели • 10 ч • 33 зад. • Физическая культура • 7-я параллель • Глобальный	Роман Балувев	14 августа 2021
Лёгкая атлетика-1 6 зп. цели • 8 ч • 34 зад. • Физическая культура • 8-я параллель • Глобальный	Владислав Павлов	14 августа 2021
Лёгкая атлетика-1 6 зп. цели • 10 ч • 31 зад. • Физическая культура • 5-я параллель • Глобальный	Владислав Павлов	13 августа 2021
Будь гибким и ритмичным! 12 зп. цели • 11 ч • 39 зад. • Физическая культура • 4-я параллель • Глобальный	Василий Антропов	9 июня 2021
Что ты знаешь о физической культуре? 5 зп. цели • 4 ч • 19 зад. • Физическая культура • 4-я параллель • Глобальный	Анна Панова	3 апреля 2021

Выберите модуль из списка слева, чтобы увидеть здесь подробную информацию

Дистанционная площадка Сберкласс

The screenshot displays the SberClass platform interface. At the top, there is a navigation bar with the URL 'newschools.sberclass.ru' and the word 'Платформа'. Below this is a purple header with the word 'ШКОЛА' and various icons. The main content area is divided into several sections:

- Материалы:** A dropdown menu showing 'Лёгкая атлетика-1'.
- Маленькая картинка для списка:** A small icon of a tennis racket.
- Предмет *:** A dropdown menu showing 'Физическая культура'.
- Класс *:** A dropdown menu showing '7'.
- Дополнительный модуль:** A checkbox that is currently unchecked.
- Трудоёмкость *:** A text input field containing the number '10'.
- Базовая идея *:** A text area containing the text: 'Закон наименьших гласит, что структурная устойчивость целого определяется его наименьшей частичной устойчивостью. Наглядным примером проявления закона наименьших является элементарная цепь, состоящая из звеньев неодинаковой прочности. Она выдерживает тот вес, который выдержит наиболее слабое в отношении прочности звено.'
- Проблемный вопрос *:** A text area containing the text: 'Как создать сильную команду, которая приведёт к победе?'

On the right side of the interface, there is a sidebar with the following information:

- Уровень видимости:** A dropdown menu showing 'Глобальный'.
- Создано:** 14 августа 2021 / Балует Роман
- Последнее изменение:** 29 октября 2021 / Панова Анна
- Отправить в архив:** A button with a trash icon.
- Поделиться ссылкой:** A button with a share icon.

Дистанционная площадка Сберкласс

newschools.sberclass.ru

Платформа

Дополнительный модуль

← Материалы

Базовая идея *

Закон наименьших гласит, что структурная устойчивость целого определяется его наименьшей частичной устойчивостью. Наглядным примером проявления закона наименьших является элементарная цель, состоящая из звеньев неодинаковой прочности. Она выдерживает тот вес, который выдержит наиболее слабое в отношении прочности звено.

Проблемный вопрос *

Как создать сильную команду, которая приведёт к победе?

Мотивационный блок

Интересный мотивационный блок повысит заинтересованность ученика в прохождении модуля.

Редактировать Удалить

Закрывающий тест на уровне 2.0

Доступность теста для прохождения

Уровень видимости

Глобальный

Создано:
14 августа 2021 / Балуев Роман

Последнее изменение:
29 октября 2021 / Панова Анна

Отправить в архив

Поделиться ссылкой

Инструкция для учителя

Общий замысел модуля

Цель данного модуля – рассказать о гонках с препятствиями, в которых лёгкая атлетика пересекается с силовыми и координационными видами спорта. Тренировки и подготовка к гонкам дают более разностороннее развитие и учат работать в команде.

Дистанционная площадка Сберкласс

The screenshot shows a web browser window with the URL `newschool.sberclass.ru`. The page title is "Платформа". The browser's address bar contains several tabs: "Билет в будущее", "Логин", "сберкласс — Яндекс: на...", "Платформа", "Плюсы дистанционного", "Преподавание физичес...", "Функциональная грамо...", "функциональная грамо...".

The main content area is titled "Материалы" and contains the following elements:

- A description: "Интересный мультимедийный блок повысит заинтересованность ученика в прохождении модуля."
- Buttons: "Редактировать" and "Удалить".
- Section: "Закрывающий тест на уровне 2.0" with a help icon.
- Checkbox: "Доступность теста для прохождения".

On the right side, there is a sidebar with the following information:

- Уровень видимости: Глобальный.
- Создано: 14 августа 2021 / Балугев Роман
- Последнее изменение: 29 октября 2021 / Панова Анна
- Buttons: "Отправить в архив" and "Поделиться ссылкой".

The main content area also includes sections for "Инструкция для учителя":

- Общий замысел модуля**
Цель данного модуля — рассказать о гонках с препятствиями, в которых лёгкая атлетика пересекается с силовыми и координационными видами спорта. Тренировки и подготовка к гонкам дают более разностороннее развитие и учат работать в команде.
- Типовое распределение заданий по урокам**
8. Учебные и проверочные задания 3А.
9. Учебные и проверочные задания 3А.
10. Представление результатов заданий 4.0.
Подведение итогов. Рефлексия, самооценивание.
- Возможные трудности, ложные представления и способы их преодоления**
Возможна потеря мотивации при слабых результатах относительно одноклассников. Мы предлагаем вести статистику (турнирные таблицы) по ходу выполнения всех дисциплин модуля, чтобы учащиеся в следующем году при выполнении такого же спортивного норматива смогли сравнить свои результаты и увидеть, что стали сильнее, выносливее и быстрее.

Функциональная грамотность в дистанционном обучении.

Заключение:

1. Помогли учащимся добыть знания по изучаемой теме, пробудили познавательный интерес к изучаемому материалу, помогли учащимся самим определить направление в изучении темы.
2. Помогли активно воспринимать изучаемый материал, помогли соотнести старые знания с новыми.
3. Помогли учащимся самостоятельно обобщить изучаемый материал, помогли самостоятельно определить направления в дальнейшем изучении материала.


Функциональная
грамотность в
дистанционном
обучении.



«Функциональная грамотность-залог успешности ученика»

Единственная вещь в мире, которую мы способны изменить, - это мы сами, и в этом заключается наш единственный шанс изменить мир.

Уолт Уитмен



Очная
стажировочная
площадка
сообщества
учителей
физической
культуры
ГОРЯЧИЙ КЛЮЧ
10.06-11.06.
2022 ГОД

СПАСИБО
ЗА ВНИМАНИЕ!