

«Реализация учебных проектов на уроках труда (технологии)»



Педагогические технологии



Информационно – коммуникационная технология

Технология развития критического мышления

Технология развивающего обучения

Здоровьесберегающие технологии

Технология проблемного обучения

Игровые технологии

Модульная технология

Технология интегрированного обучения

Педагогика сотрудничества

Традиционные технологии

Технология проектной деятельности

Проектная деятельность -

метод обучения, который может быть использован в изучении любого предмета, может применяться на уроках и во внеклассной работе



педагогическая технология, которая включает в себя совокупность исследовательских, поисковых, проблемных методов, творческих по самой своей сути


Типы проектов

1. С точки зрения доминирующей в проекте деятельности:

исследовательские
поисковые
творческие
ролевые
прикладные
ознакомительно-ориентировочные
социальные

• 2. С точки зрения предметно-содержательной области:

монопроекты
межпредметные проекты
надпредметные.



Типы проектов




3. По характеру координации проекта:

непосредственный
скрытый

4. По характеру контактов:

внутренние (региональные)
международные

Типы проектов



5. По количеству участников проекта:

личностные
парные
групповые

6. По продолжительности
выполнения:

краткосрочные
средней продолжительности
долгосрочные



ТВОРЧЕСКИЕ ИДЕИ



Необычное в обычном: защита экологии в проектной деятельности учебного предмета «Труд (технология)»



Усманова Лариса Дмитриевна,
старший преподаватель кафедры математики,
информатики и технологического образования

Цитаты современных экологов



- Человечество усердно перерабатывает природу в мусор. Мейсон Кули
- Экология – это изучение усилий человечества по ухудшению жизни на земле. Виктор Кротов
- Эколог – современный пророк: он предсказывает, а над ним смеются. Николай Векшин
- Мы готовы срубить дерево, если нам нужна зубочистка. Роберт Лембке
- Земной шар лысеет, обнажая глобальный череп. Аркадий Давыдович
- Современные экологи утверждают, что есть реки, в которые нельзя вступить и раза. Е. Кашеев
- Экология –догадка, что, если ты и свинья и дуба тебе не жалко, все же не следует подрывать у него корни. Александр Круглов



мусору нет!





**Чтобы беречь Землю,
природу, надо ее
полюбить, надо узнать,
узнав – невозможно не
полюбить.**

Виктор Коротов



Банк идей

1. Скрапбукинг
2. Интерьер комнаты из вторсырья
3. Закладки для книг
4. Мягкая игрушка
5. Прихватка
6. Салфетка
7. Диванная подушка
8. Декоративные цветы
9. Аксессуары
10. Аппликация
11. Изонить
12. Швейное изделие
13. Панно
14. Картины из природного материала



Банк идей



15. Лэпбук
16. Оригами
17. Коллекция природного материала
18. Клумба
19. Изделия из бисера
20. Эпоксидная смола
21. Изделия из глины
22. Кулинария
23. Террариум
24. Аквариум
25. Флорариум
26. Часы
27. Домик из спичек
28. Календарь



Банк идей




29. Вышивка
30. Сюжетная композиция
31. Игольница
32. Изделия из макарон, круп
33. Косоплетение
34. Алмазная мозаика
35. Изделия из пуговиц
36. Изделия из резинок
37. Изделия из бисера
38. Макраме
39. Картины по номерам
40. Свечи
41. Изделия из мыла
42. Коврики



Банк идей

43. Выжигание
44. Изделия из проволоки
45. Печворк (лоскутная мозаика)
46. Карандашница
47. Подставка под горячее
48. Скворечник
49. Резьба по дереву
50. Тиснение по фольге
51. Украшения
52. Вазы
53. Светильники
54. Кашпо для цветов
55. Скульптуры
56. Изготовление мебели из древесины



Банк идей

57. Беспилотные летательные аппараты

58. Изделия из папье-маше

59. Корзинки

60. Коробочки для мелочей

61. Плетенная мебель

62. Игры

63. Игрушки

64. Окопные свечи

65. Панно в технике декупаж


66. Машины

67. Вязанные изделия

68. Указки

69. Разделочные доски

70. Ловец снов






Материалы

- Пластиковые пищевые контейнеры, стаканчики, бутылки: разного объема, цвета, необычной формы
- Цветной пластик
- Контейнеры от шоколадных яиц – киндер сюрпризы
- Проволока: медная, алюминиевая, покрытая цветной оболочкой
- Пробки
- Крышки малых размеров от тюбиков с зубной пастой, кремов
- Крышки большого размера от ёмкостей из-под шоколадной пасты, майонеза и т.д.
- Бусинки: округлые, овальные бусинки от старых бус, резинок для волос

Материалы

- Пластилин. Используются ранее использованные в лепке кусочки
- Фломастеры, которые отслужили срок использования в рисовании
- Нитки, клей
- Картон, бумага
- Фольга. Употребляется для украшения поделок, переплетов
- Цветные лоскуты — обрезки различных тканей — также пригодятся для оформления поделок
- CD-диски
- Коробки, банки
- Упаковки конфет, чая, зубной пасты и т.д.



Методы и формы представления творческих проектов



- Презентации
- Выступления на научно-практической конференции
- Оформление интерьера школы или класса
- Подготовка докладов, плакатов, макетов, театральных инсценировок
- Выставки
- Ярмарки



**Надо работать так, чтобы у обучающихся разгоралось
Желанье знать, искать,
исследовать,
изобретать,
творить,
беречь,
защищать!**





СПАСИБО ЗА ВНИМАНИЕ