

Стажировка краевой инновационной площадки

МКУ «Центр развития образования и оценки качества» муниципального образования город Армавир
«Управленческие механизмы развития единого методического пространства на муниципальном уровне»

Оценочный и аналитический инструментарий системы мониторинговых исследований в рамках МСОКО

Елкина Александра Александровна, главный специалист МКУ «Центр развития образования и оценки качества» МО город Армавир



Муниципальные мониторинговые исследования с 2016 по 2024 годы по направлениям:

- 1) результаты обучающихся 5-х–11-х классов общеобразовательных организаций по итогам комплексных и краевых диагностических работ;
- 2) результаты муниципальных пробных ОГЭ (русский язык, математика) и ЕГЭ (обязательные предметы, предметы по выбору обучающихся);
- 3) качество образовательных результатов обучающихся ОО по итогам учебных четвертей (полугодия) учебного года;
- 4) объективность оценивания образовательных достижений обучающихся – претендентов на награждение медалью;
- 5) объективность оценивания результатов обучающихся по итогам всероссийских проверочных работ;
- 6) результаты государственной итоговой аттестации.

1

Муниципальное мониторинговое исследование результатов обучающихся 5-х–11-х классов ОО по итогам ККР и КДР

№ п/п	ОО	2*	3*	4*	5*
1	МБОУ гимназия №1	0	7	23,3	69,8
2	СОШ №2	20,8	56,3	18,8	4,2
3	СОШ №3	39,6	18,9	37,7	3,8
4	СОШ №4	17,4	40,7	32,6	9,3
5	СОШ №5	3,6	35,7	42,9	17,9
6	СОШ №6	20,9	53,5	23,3	2,3
7	МАОУ СОШ №7 имени Г.К. Жукова	19,1	26,6	37,2	17
8	СОШ №8	16,7	22,2	27,8	33,3
9	СОШ №9	18,2	30,9	29,1	21,8
10	СОШ №10	18,2	59,1	22,7	0
11	МАОУ лицей №11 им. В. В. Рассокина	13	11,6	59,4	15,9
12	СОШ №12	23,8	25,4	28,6	22,2
13	СОШ №13	7,4	40,7	37	14,8
14	СОШ №14	15,6	51,1	17,8	15,6
15	СОШ №15	0	46,4	32,1	21,4
16	ООШ №16	13,3	36,7	16,7	33,3
17	СОШ №17	22,7	31,8	31,8	13,6
18	СОШ №18 с УИОП	7	32,4	33,8	26,8
19	СОШ №19	15,6	28,1	39,1	17,2
20	СОШ №20	28,2	33,3	35,9	2,6
21	ООШ №21	16,7	83,3	0	0
22	СОШ №23	25,9	31,3	29,5	13,4
23	ООШ №25	20,8	37,5	33,3	8,3
24	МБОУООШИ №1 «КАЗАЧЬЯ»	57,9	26,3	15,8	0
25	ЧОУ-СОШ «Новый путь»	0	28,6	42,9	28,6
26	ЧОУ-СОШ «Развитие»	0	20	40	40
27	Армавирский классический лицей	12,5	25	29,2	33,3

*

- не достигнут даже необходимый уровень (от 20 % - возможно исправить);
 - необходимый уровень (от 50 % - возможно исправить);
 - программный уровень (от 10 % - право изменить);
 - максимальный уровень (от 1 % - наивысший уровень достижения результата).

1) определение уровня образовательных результатов на основании процента отметок по итогам КДР

1

Муниципальное мониторинговое исследование результатов обучающихся 5-х–11-х классов ОО по итогам ККР и КДР

№ п/п	ОО	Количество обучающихся, набравших 7 баллов	Процент от общего числа писавших*
1	МБОУ гимназия №1	1	1,11
2	СОШ №2	10	19,23
3	СОШ №3	6	12,5
4	СОШ №4	10	11,49
5	СОШ №5	5	9,62
6	СОШ №6	8	18,18
7	МАОУ СОШ №7 имени Г.К. Жукова	19	19,59
8	СОШ №8	4	7,69
9	СОШ №9	10	18,87
10	СОШ №10	3	13,64
11	МАОУ лицей №11 им. В. В. Рассохина	13	19,7
12	СОШ №12	6	9,23
13	СОШ №13	5	16,67
14	СОШ №14	6	13,95
15	СОШ №15	7	25
16	ООШ №16	12	40
17	СОШ №17	4	19,05
18	СОШ №18 с УИОП	8	11,27
19	СОШ №19	15	21,43
20	СОШ №20	10	20
21	ООШ №21	1	16,67
22	СОШ №23	16	13,91
23	МБОУООШ №1 «КАЗАЧЬЯ»	6	28,57
24	Армавирский классический лицей	4	18,18

*

- достигнут необходимый уровень (от 30 % - с минимальным количеством баллов, возможно исправить).

- 2) анализ результатов обучающихся, набравших минимальное количество баллов для преодоления порога (получения отметки «3»);
- 3) анализ выполнения заданий КДР и даны рекомендации учителям-предметникам
- 4) сопоставительный анализ результатов обучающихся по итогам КДР и учебным четвертям, выделялась разница результатов.

2

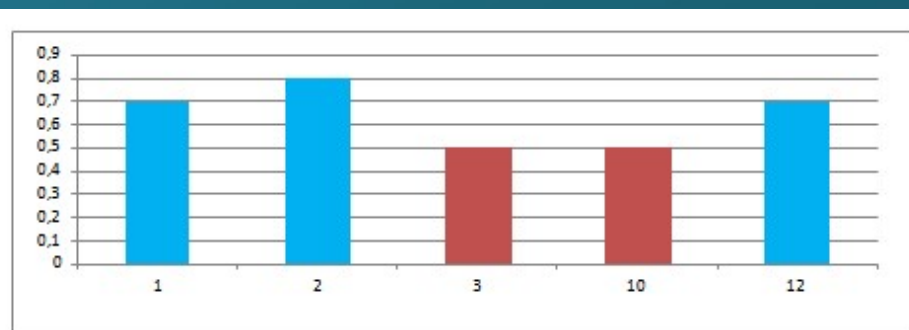
Муниципальное мониторинговое исследование результатов МПЭ

№ п/п	ОО	Класс	Не прошли порог успешности (менее 42 баллов) (кол-во обуч-ся)	Средний балл МПЭ 2018 года	Успеваемость МПЭ 2018 (%)
1	Гимназия №1	11	0	68,5	100
2	СОШ №2	11	3	51,4	78,6
3	СОШ №3	11	0	55,0	100
4	СОШ №4	11	4	49,6	81
5	СОШ №5	11	0	52,5	100
6	СОШ №6	11	1	53,0	87,5
7	СОШ №7 имени Г.К. Жукова	11	1	53,3	95
8	СОШ №8	11	1	48,7	93,8
9	СОШ №9	11	0	57,8	100
10	СОШ №10	11	6	47,3	66,7
11	лицей №11 им. В.В. Рассохина	11	0	58,8	100
12	СОШ №12	11	1	54,1	91,7
	СОШ №13	11	4	51,5	66,7
13	СОШ №14	11	0	56,1	100
14	СОШ №17	11	3	49,2	70
15	СОШ №18	11	0	63	100
16	СОШ №19	11	2	56,7	92,6
17	СОШ №20	11	1	54,7	91,7
18	СОШ №23	11	0	53,6	100
19	ЧОУ "Развитие"	11	0	81,3	100
20	ЧОУ "Новый путь"	11	0	65,3	100
Итого по городу:	20		27	56,3	91,2

*
 - не достигнут необходимый уровень (возможно исправить).

1) анализ качества подготовки обучающихся к ГИА;

2) анализ выполнения заданий МПЭ



- низкий уровень выполнения задания (возможно исправить);
 - достаточный и высокий уровень выполнения задания (право изменить).

3

Муниципальное мониторинговое исследование качества образовательных результатов обучающихся ОО по итогам учебных четвертей (полугодия) учебного года

Городские общеобразовательные организации:

ОО с особым статусом

Частные и негосударственные ОО

ОО с численностью обучающихся более 900 человек

ОО с количеством обучающихся от 500 до 900 человек

ОО с количеством обучающихся от 300 до 500 человек

Сельские общеобразовательные организации

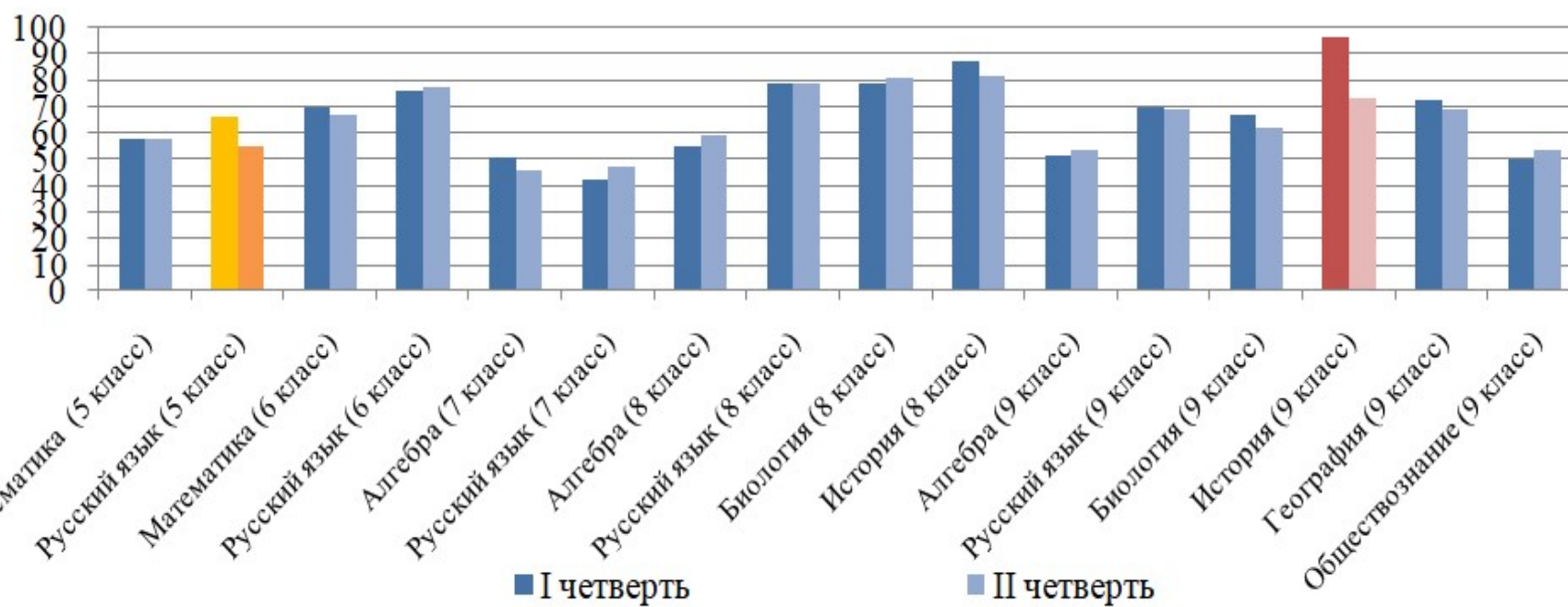
3

Муниципальное мониторинговое исследование качества образовательных результатов обучающихся ОО по итогам учебных четвертей (полугодия) учебного года

ОО	Линейный рейтинг *	Период мониторинга	Математика (4 с 5 классом)	Русский язык (4 с 5 классом)	Математика (5 с 6 классом)	Русский язык (5 с 6 классом)	Математика (6 с 7 классом)	Русский язык (6 с 7 классом)	Биология (6 с 7 классом)	История (6 с 7 классом)	Математика (7 с 8 классом)	Русский язык (7 с 8 классом)	Биология (7 с 8 классом)	История (7 с 8 классом)	География (7 с 8 классом)	Обществознание (7 с 8 классом)	Обществознание (8 с 9 классом)	Русский язык (8 с 9 классом)	Биология (8 с 9 классом)	География (8 с 9 классом)	Математика (8 с 9 классом)	Физика (8 с 9 классом)	История (8 с 9 классом)	Средний процент качества
			Итоговая	I	IV	Итоговая	I	IV	Итоговая	I	IV	Итоговая	I	IV	Итоговая	I	IV	Итоговая	I	IV	Итоговая	I	IV	
МБОУ гимназия № 1	I/II	IV	89,7	89,7	89,2	82,9	78	92,3	96,7	100	76	78,4	87,5	91,8	70,8	90,7	92,3	64,1	79,5	80,8	64,1	82,1	97,4	84,5
		Итоговая	83,9	80,7	80,2	80,2	68,1	74,7	98,9	97,8	68	73,2	85,6	91,8	74,2	93,8	88,5	61,5	76,9	80,8	62,8	78,2	91	80,5
		I	66,3	61,1	67,0	81,7	52,7	48,4	67,0	74,7	52,6	66,3	63,2	86,3	66,3	86,3	72,4	63,2	60,5	75,0	44,7	61,8	82,9	66,7
МАОУ лицей № 11 им. В.В. Рассохина	III/I	IV	89,3	82,7	87,5	87,5	86,7	81,7	90,0	100	67,7	83,1	90,8	93,8	100	93,1	100	80,7	100	100	74,4	72,3	98,8	88,6
		Итоговая	78,4	76,0	84,4	73,4	81,7	73,3	96,7	100	61,5	67,7	92,3	90,8	100	90,8	96,4	63,9	90,4	97,6	78,3	69,9	96,4	83,8
		I	73,3	64,9	66,0	68,3	53,3	61,0	94,9	91,5	61,0	42,2	83,1	72,9	96,6	79,0	70,4	61,3	69,1	88,9	61,1	49,4	91,4	71,4
МАОУ СОШ № 18 с УИОП	II/III	IV	78,3	86,7	85,2	85,2	78,5	88,1	89,6	85,2	69,5	88,6	82,9	79	94,3	88,6	78,6	83,5	80,6	91,5	60,2	38,8	82,5	80,7
		Итоговая	64,3	69,9	79,3	72,6	68,9	67,4	87,4	83	57,1	67,5	80	81,9	91,4	93,3	81,6	68	77,7	87,4	50,5	34,0	87,4	73,8
		I	62,6	72,9	64,9	63,4	44,8	56,7	59,7	76,1	49,0	61,5	55,8	83,7	91,3	83,7	92,9	65,7	60,2	72,4	38,8	26,3	87,8	65,3

3

Муниципальное мониторинговое исследование качества образовательных результатов обучающихся ОО по итогам учебных четвертей (полугодия) учебного года



Муниципальное мониторинговое исследование качества образовательных результатов обучающихся ОО по итогам учебных четвертей (полугодия) учебного года

Предмет	ОО, качественный показатель в которых находится в диапазоне от 85 до 100% (10 классы) – 2021-2022 учебный год	ОО, качественный показатель в которых находится в диапазоне от 85 до 100% (11 классы) – 2022-2023 учебный год
Математика	СОШ № 20, СОШ «Перспектива»	СОШ «Развитие»
Русский язык	СОШ № 5, СОШ «Новый путь»	СОШ №№ 18, 23, СОШ «Новый путь», СОШ «Развитие»
Химия	СОШ №№ 6, 8, 9, 18, СОШ «Новый путь», СОШ «Развитие», СОШ «Перспектива»	СОШ №№ 6, 8, 9, 12, 20, 23, 24, Лицей «Армавирский классический лицей», СОШ «Новый путь», СОШ «Развитие», СОШ «Перспектива»
Биология	СОШ №№ 3, 4, 6, 8, 9, 12, 15, 18, 20, 24, Лицей «Армавирский классический лицей», СОШ «Новый путь», СОШ «Развитие», СОШ «Перспектива»	СОШ №№ 3, 4, 6, 8, 9, 12, 15, 18, 19, 20, 23, 24, Лицей № 11, СОШ «Новый путь», СОШ «Развитие», СОШ «Перспектива»
География	СОШ №№ 3, 4, 7, 15, 18, 20, 23, 24, Лицей № 11, СОШ «Новый путь», СОШ «Развитие», СОШ «Перспектива»	СОШ №№ 2, 3, 4, 7, 8, 12, 18, 19, 20, 23, 24, Лицей № 11, СОШ «Новый путь», СОШ «Развитие», СОШ «Перспектива»
Физика	СОШ №№ 7, 15, 24, СОШ «Новый путь», СОШ «Развитие», СОШ «Перспектива»	СОШ №№ 6, 7, 10, 24, Лицей «Армавирский классический лицей», СОШ «Новый путь», СОШ «Развитие», СОШ «Перспектива»
История	Гимназия № 1, СОШ №№ 3, 5, 6, 7, 9, 12, 18, 20, 23, Лицей № 11, СОШ «Новый путь», СОШ «Развитие», СОШ «Перспектива»	Гимназия № 1, СОШ №№ 4, 5, 6, 7, 9, 12, 18, 19, 20, 23, Лицей № 11, СОШ «Новый путь», СОШ «Развитие», СОШ «Перспектива»
Обществознание	СОШ №№ 5, 6, 9, 18, 23, Лицей № 11, Лицей «Армавирский классический лицей», СОШ «Новый путь», СОШ «Развитие», СОШ «Перспектива»	Гимназия № 1, СОШ №№ 6, 9, 20, 23, Лицей № 11, Лицей «Армавирский классический лицей», СОШ «Новый путь», СОШ «Развитие», СОШ «Перспектива»
Информатика и ИКТ	Гимназия № 1, СОШ №№ 4, 5, 7, 9, 10, 15, 18, 19, 20, 23, Лицей № 11, СОШ «Новый путь», СОШ «Развитие», СОШ «Перспектива»	Гимназия № 1, СОШ №№ 2, 4, 5, 6, 7, 8, 9, 12, 15, 18, 19, 20, 23, 24, Лицей № 11, СОШ «Новый путь», СОШ «Развитие», СОШ «Перспектива»
Литература	СОШ №№ 4, 8, 9, 18, 23, Лицей № 11, СОШ «Новый путь», СОШ «Развитие», СОШ «Перспектива»	СОШ №№ 2, 4, 5, 7, 8, 9, 12, 18, 20, 23, Лицей № 11, Лицей «Армавирский классический лицей», СОШ «Новый путь», СОШ «Развитие», СОШ «Перспектива»
Английский язык	СОШ №№ 4, 6, 18, 20, Лицей № 11, СОШ «Новый путь», СОШ «Перспектива»	СОШ №№ 2, 5, 6, 7, 8, 9, 12, 18, 20, 23, Лицей № 11, Лицей «Армавирский классический лицей», СОШ «Новый путь»,

Муниципальное мониторинговое исследование качества образовательных результатов обучающихся ОО по итогам учебных четвертей (полугодия) учебного года

Наименование ОО	Всего учащихся	1 – Русский язык	2 – Математика профильная	3 – Физика	4 – Химия	6 – Биология	7 – История	8 – География	9 – Английский язык	12 – Обществознание	14 – Немецкий язык	18 – Литература	22 – Математика базовая	25 – Информатика и ИКТ (КЕГЭ)
МБОУ гимназия № 1	39	39	20	2	7	7	7	0	7	17	0	4	19	12
МБОУ - СОШ № 2	14	14	9	6	1	2	0	0	3	5	0	1	5	0
МБОУ - СОШ № 3	24	24	14	6	0	0	4	0	3	11	0	3	10	6
МАОУ - СОШ № 4	44	44	22	3	9	11	9	2	7	20	0	2	22	4
МБОУ СОШ № 5	13	13	8	1	0	1	1	0	1	11	0	0	5	1
МБОУ - СОШ № 6	24	24	9	1	5	6	0	1	0	17	0	2	15	1
МАОУ СОШ № 7 имени Г.К. Жукова	38	38	18	8	11	10	7	1	2	16	0	0	20	3
МБОУ - СОШ № 8	46	46	19	5	11	14	6	3	7	18		2	27	5
МАОУ СОШ № 9	28	28	14	5	5	3	1	0	6	13		2	14	5
МБОУ - СОШ № 10	26	26	13	6	4	4	4	0	3	8	0	2	13	3
МАОУ лицей №11 им. В.В. Рассохина	42	42	21	13	6	7	7	0	13	15	1	3	21	9
МБОУ - СОШ № 12	20	20	8	4	1	2	4	0	3	12	0	2	12	3
МБОУ - СОШ № 14	15	15	6	2	3	3	5	0	0	7	0	0	9	4
МБОУ - СОШ № 15	18	18	11	5	0	2	1	0	1	10	0	0	7	3
МАОУ СОШ № 18 с УИОП	46	46	33	18	5	11	1	0	4	14	0	3	13	7
МБОУ - СОШ № 19	25	25	10	3	2	3	4	0	4	12	0	2	15	4
МАОУ - СОШ № 20	24	24	12	3	1	1	7	0	2	15	0	2	12	5
МБОУ - СОШ № 23	30	30	18	10	1	4	6	0	5	8	0	4	12	3
МАОУ СОШ № 24	39	39	15	3	8	9	5	1	7	16	0	3	24	7
ЧОУ лицей «Армавирский классический лицей»	21	21	14	6	2	2	2	0	1	4	0	1	7	9
ЧОУ - СОШ «Новый путь»	7	7	4	0	0	1	0	0	1	2	0	3	3	3
ЧОУ - СОШ «Развитие»	7	7	3	0	1	1	2	0	3	2	0	2	4	1
ЧОУ СОШ «Перспектива»	8	8	6	1	0	0	0	1	1	6	0	1	2	2
Итого:	598	598	307	111	83	104	83	9	84	259	1	44	291	100

3

Муниципальное мониторинговое исследование качества образовательных результатов обучающихся ОО по итогам учебных четвертей (полугодия) учебного года

Кластер ОО	2 четверть		1 четверть	
	от 10 до 20%	более 20%	от 10 до 20%	более 20%
ОО с особым статусом	Гимназия № 1 (20%); Лицей № 11 (10%); СОШ № 18 (10%)	Отсутствуют	Гимназия № 1 (20%); Лицей № 11 (20%)	Отсутствуют
Частные ОО	Новый путь (10%); Развитие (20%); Перспектива (40%)	Новый путь (10%); Развитие (30%); Перспектива (10%)	Новый путь (30%); Развитие (30%); Перспектива (40%)	Новый путь (10%); Развитие (40%); Перспектива (30%)
ОО с численностью обучающихся более 900 человек	СОШ № 4 (10%); СОШ № 7 (10%); СОШ № 9 (20%); СОШ № 19 (20%); СОШ № 23 (10%); СОШ № 24 (20%)	СОШ № 24 (10%)	СОШ № 7 (30%); СОШ № 9 (20%); СОШ № 23 (20%); СОШ № 24 (40%)	СОШ № 19 (10%); СОШ № 23 (10%); СОШ № 24 (10%)
ОО с численностью обучающихся от 500 до 900 человек	СОШ № 2 (10%); СОШ № 12 (20%)	СОШ № 12 (10%)	СОШ № 2 (10%); СОШ № 8 (30%); СОШ № 10 (20%); СОШ № 12 (20%); СОШ № 14 (10%); СОШ № 1 «Казачья» (20%)	СОШ № 1 «Казачья» (20%)
ОО с численностью обучающихся от 300 до 500 человек	СОШ № 6 (10%)	Отсутствуют	СОШ № 5 (50%); СОШ № 15 (10%); СОШ № 17 (10%)	СОШ № 13 (30%)
Сельские ОО	ООШ № 21 (20%)	Отсутствуют	ООШ № 21 (40%); СОШ № 25 (20%)	ООШ № 21 (40%)

1) анализ результатов учебных четвертей обучающихся 5-х-9-х классов проводится только по русскому языку и математике;

3

Муниципальное мониторинговое исследование качества образовательных результатов обучающихся ОО по итогам учебных четвертей (полугодия) учебного года

ОО	Средний процент качества преподавания учебного предмета										
	География			Обществознание			Информатика и ИКТ		Английский язык		
	7 класс	8 класс	9 класс	7 класс	8 класс	9 класс	8 класс	9 класс	7 класс	8 класс	9 класс
1 четверть 2023-2024 учебного года	СОШ № 19, Казачья	СОШ №№ 9, 10, 14, 19, 20, 25, Казачья	СОШ №№ 3, 9, 10, 14, 19, 20, Казачья	СОШ №№ 2, 9, 19, 25, Казачья, Развитие	СОШ №№ 2, 6, 9, 10, 13, 14, 15, 19, 24, 25	СОШ №№ 2, 3, 6, 8, 9, 10, 14, 15, 19, 20, 25, Казачья, ООШ № 21	СОШ №№ 3, 6, 9, 15, 19, 25, Казачья	СОШ №№ 3, 6, 23, 25, Казачья, АКЛ	СОШ №№ 5, 6, 15, 17, 19, 25, Казачья, Развитие, ООШ № 21	СОШ №№ 10, 14, 15, 19, 24, 25, ООШ № 21	СОШ №№ 3, 10, 25, Казачья
2 четверть 2023-2024 учебного года	СОШ №№ 2, 9, Казачья	СОШ №№ 3, 9, 10, 14, 25, Казачья, ООШ № 21	СОШ №№ 8, 9, 10, 14, 20, Казачья	СОШ №№ 2, 9, 14, 19, 25, Казачья	СОШ №№ 2, 6, 10, 13, 14, 25	СОШ №№ 2, 6, 10, 13, 14, 15, 18, 20, 25, Казачья, ООШ № 21	СОШ №№ 3, 9, 14, 15, 19, 20, 25, Казачья	СОШ №№ 3, 9, 19, 20, 25, Казачья	СОШ №№ 5, 15, 17, 19, 25, Казачья, Перспектива	СОШ №№ 10, 14, 15, 17, 25, ООШ № 21	СОШ №№ 3, 6, 25, Казачья

2) выборочный анализ итогов учебных четверти обучающихся 7-х – 9-х классов по некоторым предметам

3

Муниципальное мониторинговое исследование качества образовательных результатов обучающихся ОО по итогам учебных четвертей (полугодия) учебного года

Наименование ОО	Предмет	4 класс		5 класс		6 класс	
		1	2	1	2	1	2
		четверть	четверть	четверть	четверть	четверть	четверть
Гимназия № 1	Математика	44	44	37,6	33,3	65,6	53,7
	Русский язык	41,7	39,3	24,7	23,7	24,7	33,3
СОШ № 2	Математика	36	31,6	46,8	50	52,6	55,3
	Русский язык	33,3	38,1	41,5	29,8	42,1	40,8
СОШ № 3	Математика	34,5	34,5	36,7	28,8	47,2	46
	Русский язык	28,4	29	42,1	45	48,8	52
СОШ № 4	Математика	34,4	35,4	32,3	44,2	32,7	38,7
	Русский язык	38	41,5	43,1	49,1	38,1	39
СОШ № 5	Математика	44,2	48,9	52,3	52,3	46,9	46,9
	Русский язык	53,5	53,3	50	55,6	40,8	40,8
СОШ № 6	Математика	33,3	34,4	50,2	52,4	30,3	46,2
	Русский язык	35,3	34,4	54,1	57	44,9	44,7
СОШ № 7	Математика	37,4	31,8	26,7	30	42,3	29,3
	Русский язык	42,1	40,2	32,5	35,9	40,4	34
СОШ № 8	Математика	28,7	23,1	41	42,2	37	34,6
	Русский язык	35	30,5	41	39,2	29,6	32,7
СОШ № 9	Математика	31,9	40	48,8	47,6	48,1	50,8
	Русский язык	30,9	40	48,8	53,2	58,3	52,3
СОШ № 10	Математика	45,2	45,7	53	45,5	56,7	55
	Русский язык	42	43,4	54,5	52,3	43,4	53,3
Лицей № 11	Математика	17,3	15	14,5	18,1	20	25
	Русский язык	16,2	17	25,3	22,9	32	34,2
СОШ № 12	Математика	27,6	33,3	17,9	31,9	39,6	32,3
	Русский язык	22,4	30,7	40,3	46,4	43,6	39,4
СОШ № 13	Математика	34,1	39,3	14,5	20,8	13	14,4
	Русский язык	41,5	44,1	46,2	38,5	41,3	36,6
СОШ № 14	Математика	34,2	40	41,7	38,2	41,3	49,3
	Русский язык	40,5	48,7	41,7	39,7	52	41,4
СОШ № 15	Математика	40,9	30,3	53,3	58,5	46,1	58,6
	Русский язык	36,9	40,7	54,7	46,4	60,1	60,5

Наименование ОО	Предмет	4 класс		5 класс		6 класс	
		1	2	1	2	1	2
		четверть	четверть	четверть	четверть	четверть	четверть
СОШ № 17	Математика	31,6	20	32,4	33,3	56,5	50
	Русский язык	36,8	40	40	33,3	39,1	43,5
СОШ № 18	Математика	35,5	33,2	29,2	27,1	30	34,1
	Русский язык	31,4	33,2	27,3	34,1	31,5	33,3
СОШ № 19	Математика	41,8	36,6	22,4	22	44,3	37
	Русский язык	48	44	29	42,2	35,3	38,6
СОШ № 20	Математика	43,8	42,5	44	43	49,3	50,2
	Русский язык	49,1	45,2	51	51	41,4	40,5
ООШ № 21	Математика	28,6	28,6	63,6	66,7	60	60
	Русский язык	42,9	42,9	54,5	58	60	60
СОШ № 23	Математика	29,5	26,2	33,8	33,8	56,4	44
	Русский язык	28,9	28,2	45,1	45,5	60,9	63
СОШ № 24	Математика	30,5	34	20,8	42,9	50,9	48,2
	Русский язык	35,8	33	41,6	40,3	29,6	36
СОШ № 25	Математика	47,7	47,4	55,3	54,6	59,65	66,1
	Русский язык	52	45	67,7	60	60	67,8
СОШ № 1 "Казачья"	Математика	60,7	53,6	58,5	54,5	62,1	60,7
	Русский язык	62	55,5	42,1	49	62,1	58,6
СОШ "Новый путь"	Математика	0	8,3	6,2	37,5	7,1	14,3
	Русский язык	16,7	16,7	12,5	18,7	21,4	21,4
СОШ "Развитие"	Математика	6,5	9,2	30	53	34	46
	Русский язык	6,5	3	25	42	45	37
СОШ "Перспектива"	Математика	15,8	21,1	10,5	23,8	66,7	71,4
	Русский язык	10,5	15,8	15,8	19	46,7	42,9

3) профилактика учебной неуспешности обучающихся 4-х-6-х классов по учебным предметам «Русский язык» и «Математика»

Результатами данного мониторингового исследования являются

Год	Доля школ с низкими образовательными результатами от общего числа школ МО
2022	16,0%
2023	4,0%

сокращение количества школ с низкими образовательными результатами

1

	2024	2023	2022
Физика	0	2,7	4,0
Химия	5,4	7,2	11,1
Информатика	5,0	7,1	10,5
Биология	2,7	6,5	16,5
География	0	0	0
Английский язык	0	1,2	0
Обществознание	5,5	8,7	5,4
Литература	0	2,4	0

сокращение доли обучающихся, не преодолевших порог успешности, по результатам ЕГЭ по следующим учебным предметам

2

Результатами данного мониторингового исследования являются

	Математика	
	2023	2024
Доля неудовлетворительных результатов по итогам ОГЭ	10,70%	6,90% ↓
Процент качества по итогам ОГЭ	67,30%	72,80% ↑

сокращение количества неудовлетворительных результатов по итогам ОГЭ по математике

3

	2024	2023
Математика	26,0	3,9
Физика	12,6	4,5
Химия	38,0	32,5
Информатика	19,8	19,4
Биология	18,0	12,3
География	20,0	0,0

увеличение доли высокобалльных результатов по итогам ЕГЭ

4

4

Муниципальное мониторинговое исследование объективности оценивания образовательных достижений обучающихся – претендентов на награждение медалью «За особые успехи в учении» I и II степеней».

Наименование ОО	Количество претендентов на медаль «За особые успехи в обучении»	Количество выпускников с низкой наполняемостью отметок в журнале	Количество выпускников с резкой динамикой результатов	Количество выпускников, средневзвешенная отметка которых по итогам первого полугодия меньше 4,6 балла/85 баллов
МБОУ гимназия № 1	14	0	12	5
МБОУ-СОШ № 3	3	0	1	2
МАОУ-СОШ № 4	8	0	5	2
МБОУ-СОШ № 6	3	0	2	1
МАОУ СОШ № 7 имени Г.К. Жукова	3	0	3	1
МБОУ-СОШ № 8	3	0	4	3
МАОУ СОШ № 9	2	0	1	1
МБОУ-СОШ № 10	1	0	0	0
МАОУ лицей № 11 им. В.В. Рассохина	4	0	1	0
МБОУ-СОШ № 12	4	1	2	0
МБОУ-СОШ № 15	2	0	1	1
МБОУ-СОШ № 17	2	0	1	0
МАОУ СОШ № 18 с УИОП	4	0	4	1
МБОУ-СОШ № 19	4	0	4	1
МБОУ-СОШ № 23	5	0	5	5
МАОУ СОШ № 24	4	0	3	3
ЧОУ лицей «Армавирский классический лицей»	2	0	0	0
ЧОУ-СОШ «Новый путь»	4	0	1	0
ЧОУ-СОШ «Развитие»	11	0	6	2

- 1) определение степени накопляемости отметок в электронном журнале;
- 2) установление резкой разнонаправленной динамики оценивания образовательных результатов;
- 3) проведение мониторинга промежуточных результатов обучающихся

4

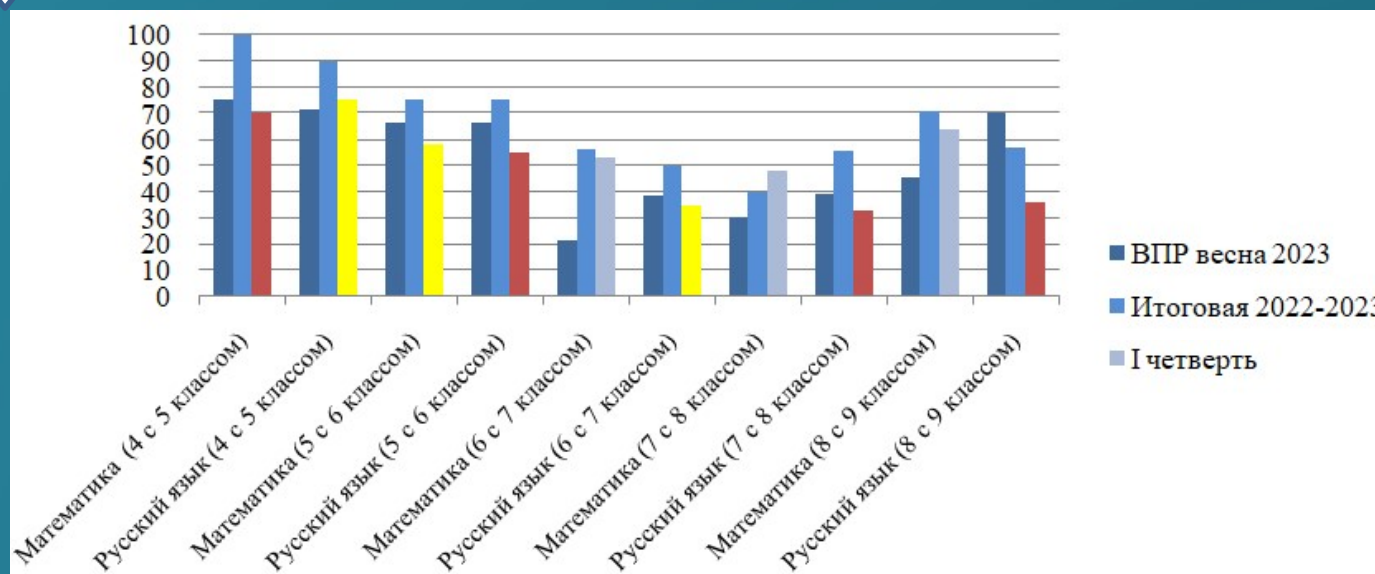
Муниципальное мониторинговое исследование объективности оценивания образовательных достижений обучающихся – претендентов на награждение медалью «За особые успехи в учении» I и II степеней».

Год	Доля выпускников, подтвердивших медаль «За особые успехи в учении» I и II степеней»
2023	86,2% (50 из 58 претендентов)
2024	100,0% (100 из 100 претендентов)

Результаты мониторинга: увеличение процента выпускников 11-х классов, подтвердивших высокими результатами ЕГЭ, медаль «За особые успехи в учении» I и II степеней»

5

Муниципальное мониторинговое исследование объективности оценивания результатов обучающихся по итогам ВПР



- 1) анализ соотношения процентов обучающихся, получивших отметку за ВПР на 2 балла выше годовой или на 2 балла ниже годовой;
- 2) анализ доли обучающихся, подтвердивших внутреннюю оценку внешней (менее 50%);
- 3) сопоставительный анализ качества образовательных результатов по итогам ВПР с результатами прошлого учебного года/первой учебной четверти нового учебного года.

5

Муниципальное мониторинговое исследование объективности оценивания результатов обучающихся по итогам ВПР

Класс	Русский язык		Математика	
	2023	2024	2023	2024
4 класс	73,2	77,8	71,0	74,1
5 класс	66,2	72,97	67,0	67,4
6 класс	68,0	70,8	64,9	64,7
7 класс	68,1	70,9	69,3	71,7
8 класс	67,4	71,3	70,0	71,5

Результаты мониторинга: увеличение среднего процента обучающихся, подтвердивших внутреннюю оценку внешней

5

Муниципальное мониторинговое исследование объективности оценивания результатов обучающихся по итогам ВПР



**Анализ результатов Всероссийских проверочных работ в образовательных организациях Краснодарского края
4, 5, 6, 7, 8 классы**

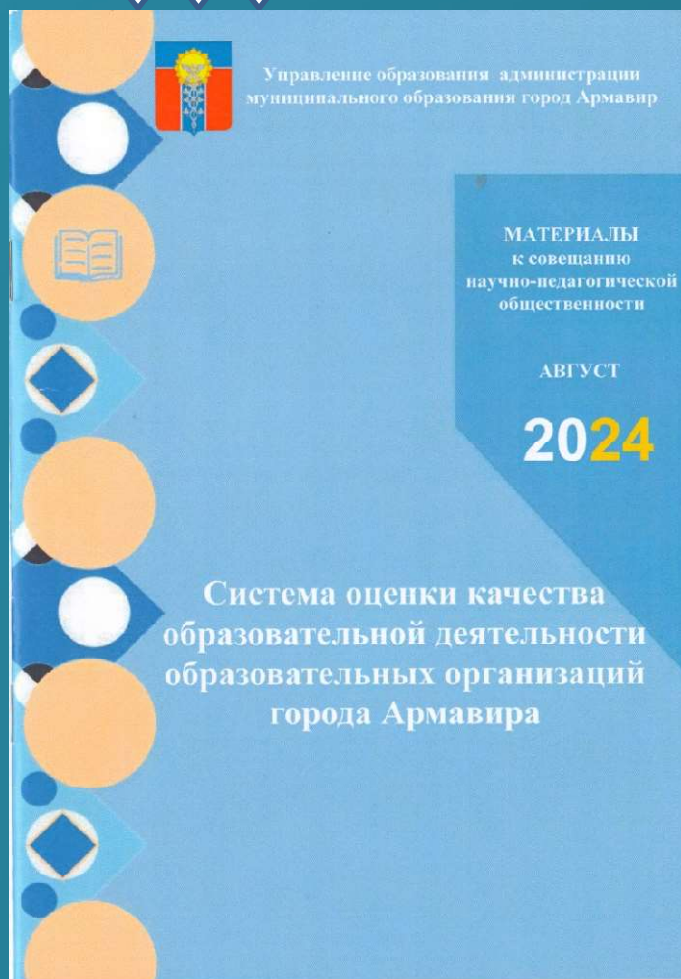


Результаты мониторинга:

- 1) высокие результаты обучающихся по итогам ВПР-2023;
- 2) Распространение опыта в рамках семинара-совещания «Оценка качества образования в Краснодарском крае» по теме: «Стратегия качества: ключевые механизмы и достижение результата в муниципальной системе образования»

6

Муниципальное мониторинговое исследование объективности оценивания результатов ГИА



- 1) результаты государственной итоговой аттестации по образовательным программам основного общего образования в форме ОГЭ: средняя отметка по общеобразовательной организации за 4 года;
- 2) сравнительный анализ результатов ЕГЭ в общеобразовательных организациях за 5 лет: средний балл по ОО по каждому учебному предмету и качество подготовки выпускников ОО по группам;
- 3) анализ полученных высоких баллов (80 – 100) на ЕГЭ в разрезе школ и предметов;
- 4) анализ результатов ЕГЭ по каждому учебному предмету в части высоких и неудовлетворительных результатов;
- 5) сравнительный анализ среднекраевого и среднегородского балла по итогам ЕГЭ по всем учебным предметам, выбранным выпускниками 11-х классов для прохождения ГИА.



Эволюция исследований

муниципальных

мониторинговых

Результаты обучающихся 5-х–11-х классов общеобразовательных организаций по итогам ККР и КДР

Отсутствует предмет мониторинга

Результаты муниципальных пробных ОГЭ и ЕГЭ

Отсутствует предмет мониторинга

Качество образовательных результатов обучающихся ОО по итогам учебных четвертей (полугодия) учебного года

Качество образовательных результатов обучающихся ОО по итогам учебных четвертей (полугодия) учебного года

Объективность оценивания образовательных достижений обучающихся – претендентов на награждение медалью

Объективность оценивания образовательных достижений обучающихся – претендентов на награждение медалью по итогам учебных четвертей

Мониторинг качества реализации ВШК и ВСОКО

Объективность оценивания результатов обучающихся по итогам ВПР

Объективность оценивания результатов обучающихся по итогам ВПР (степень подтверждения результатов обучающихся)

Качество выполнения заданий ВПР

Результаты государственной итоговой аттестации

Результаты государственной итоговой аттестации



Наши контакты

МКУ «Центр развития образования и оценки качества»:

электронный адрес: **cro_37243@mail.ru**;

официальный сайт: **<http://my-cro.ru/>**