


Приемы работы с детьми-билингвами на уроках русского языка в начальной школе



Медведева Татьяна
Васильевна, учитель
начальных классов
МБОУ «СОШ №7»
им. Грановского Ю.А.,
станция Тбилисская
2024 год
tatyanamedv@yandex.ru

*«Один язык — ум,
два языка — два ума»*



Иван Яковлевич Яковлев (1848–1930) — чувашский православный миссионер, педагог, организатор народных школ, создатель нового чувашского алфавита и учебников чувашского и русского языков для чувашей, писатель, переводчик, фольклорист.

Приемы работы с детьми-билингвами на уроках русского языка в начальной школе



Медведева Татьяна
Васильевна, учитель
начальных классов
МБОУ «СОШ №7»
им. Грановского Ю.А.
станция Тбилисская
2024 год

Благодарю за внимание!
tatyamedv@yandex.ru

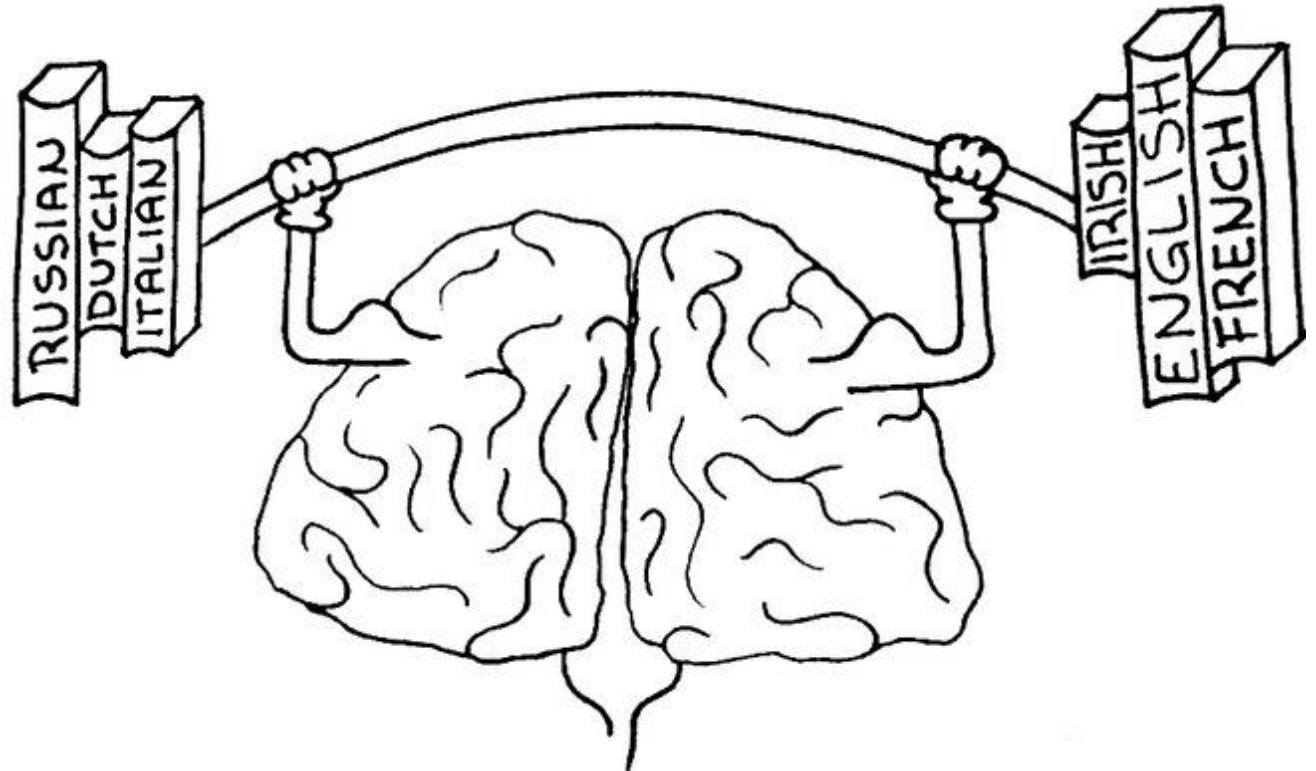
Подготовительный этап работы с детьми – билингвами.

- - налаживание контакта с семьёй;
- - беседы с родителями;
- - изучение интересов ребёнка;



Акценты:

- развитие речи;
- грамматический строй русского языка;
- лексика.



Универсальный приём работы

- **АРТИКУЛЯЦИЯ!**

Фонетические зарядки:

Как пищат птенцы? (Пи-пи-пи!..)

Как пыхтит каша? (П-п-п-п...)

Игры с изучаемым звуком.

- *Доскажи словечко*

Он круглый и красный,

Как глаз светофора.

Среди овощей

Нет сочней... (ПОМИДОРА)

- *Дополни предложение*

На огороде выросли красные...

В саду распустились красивые...

Полина сняла...

(пальто, помидоры, пионы)

Игры с буквой

- *Найди слово в слове*

ПЛУГ, СПОРТ, ПЛОВ

- *Перевёртыши*

ПОП, ПОТОП, ПУП

- *Скороговорки, потешки, пословицы, загадки.*

Словари в картинках

Школьные принадлежности




Домашняя птица




Игры с азбукой в картинках

Видео



Видео



Интернет-источники

<https://static2.my-shop.ru/products505/5045605/cover.jpg>

<https://cont.ws/uploads/posts/2080799.jpg>

