



Возможности искусственного интеллекта при обучении аудированию, говорению и чтению на уроках английского языка


**Конюшняя Светлана Владимировна,
учитель английского языка
МБОУ «Гимназия», ст. Каневская**



Результаты опроса учителей МБОУ «Гимназия»

Предложенные вопросы

1. Пользуетесь ли вы ИИ для подготовки к урокам?
2. Как часто вы прибегаете к возможностям ИИ?
3. Какие из предложенных ресурсов ИИ вам знакомы и вами используются в работе?



ChatGPT



Как часто используете искусственный интеллект при подготовке к урокам ?

Выберите один или несколько вариантов

Очень редко 0

Часто 1

Ещё не пробовал (а) использовать 12

Считаю ненужным источником 0

Я против искусственного интеллекта 0

Сейчас изучаю его возможности 8

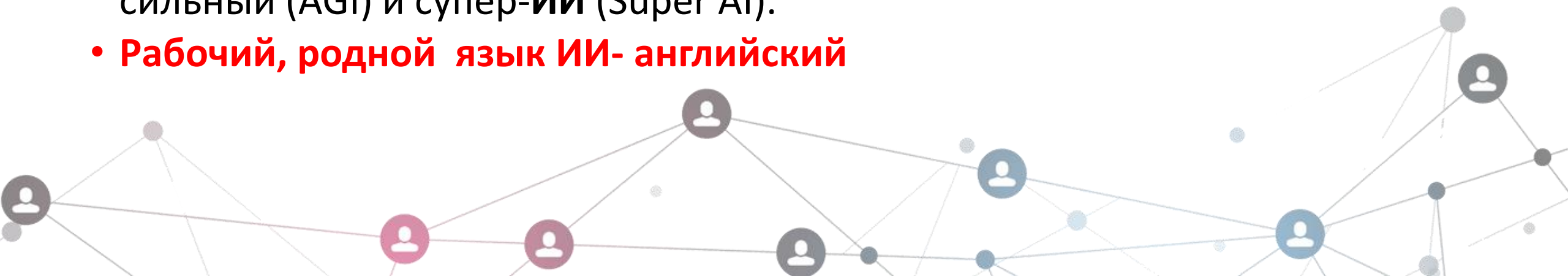
11:31 ✓

Показать голоса

Artificial Intelligence



- Искусственный интеллект (англ. artificial intelligence) — это **способность компьютера обучаться, принимать решения и выполнять действия, свойственные человеческому интеллекту.**
- Кроме того, ИИ — это наука на стыке математики, биологии, психологии, кибернетики. Она изучает технологии, которые позволяют человеку писать «интеллектуальные» программы и учить компьютеры решать задачи самостоятельно.
- Выделяют три **вида искусственного интеллекта**: слабый (Narrow AI), сильный (AGI) и супер-ИИ (Super AI).
- **Рабочий, родной язык ИИ- английский**



II. ТРЕБОВАНИЯ К РЕЗУЛЬТАТАМ ОСВОЕНИЯ ОСНОВНОЙ ОБРАЗОВАТЕЛЬНОЙ ПРОГРАММЫ ОСНОВНОГО ОБЩЕГО ОБРАЗОВАНИЯ



Пункт №11, 26

- формирование и развитие компетентности в области **использования информационно-коммуникационных технологий** (далее ИКТ- компетенции); **развитие мотивации к овладению культурой активного пользования словарями и другими поисковыми системами**;
- использования в образовательной деятельности **современных образовательных технологий** деятельностного типа;
- эффективного управления организацией, осуществляющей образовательную деятельность **с использованием информационно-коммуникационных технологий**: компьютеры, иное ИКТ оборудование, коммуникационные каналы, систему современных педагогических технологий, обеспечивающих **обучение в современной информационно образовател**



Национальный стандарт РФ ИКТ технологии в образовании, основные термины

3.1.5	информационно-коммуникационная технология:	information and communication technology; ICT
Информационные процессы и методы работы с информацией, осуществляемые с применением средств вычислительной техники и средств телекоммуникации.		

3.2.3 **электронное обучение:** Обучение с помощью информационно-коммуникационных технологий. e-learning

3.2.4 **мобильное обучение:** Электронное обучение с помощью мобильных устройств, не ограниченное местоположением или изменением местоположения учащегося. mobile learning; m-learning

3.2.5 **сетевое обучение:** Обучение с помощью информационно-телекоммуникационной сети. on-line learning



Преимущества использования возможностей ИИ

1

Повышение мотивации обучающихся

2

Разнообразие учебных материалов

3

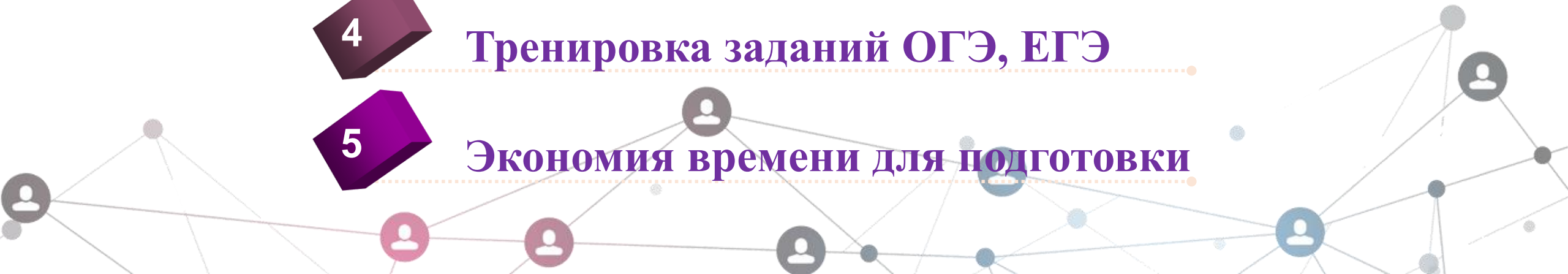
Развитие функциональной грамотности

4

Тренировка заданий ОГЭ, ЕГЭ

5

Экономия времени для подготовки



Нейросети для подготовки к урокам

1. wordart.com
2. Kandinsky 2.1
3. Kandinsky 2.2

**Преобразование
текста в
изображение**

twee.com

1. Чтение
2. Грамматика
3. Аудирование
4. Работа с лексикой

ChatGPT

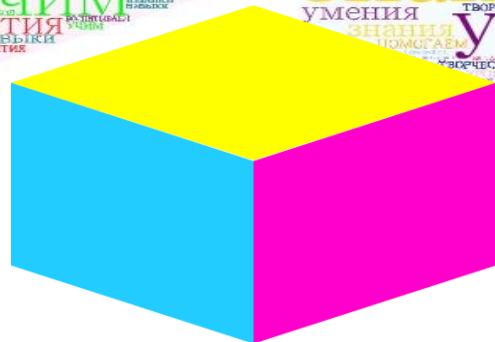
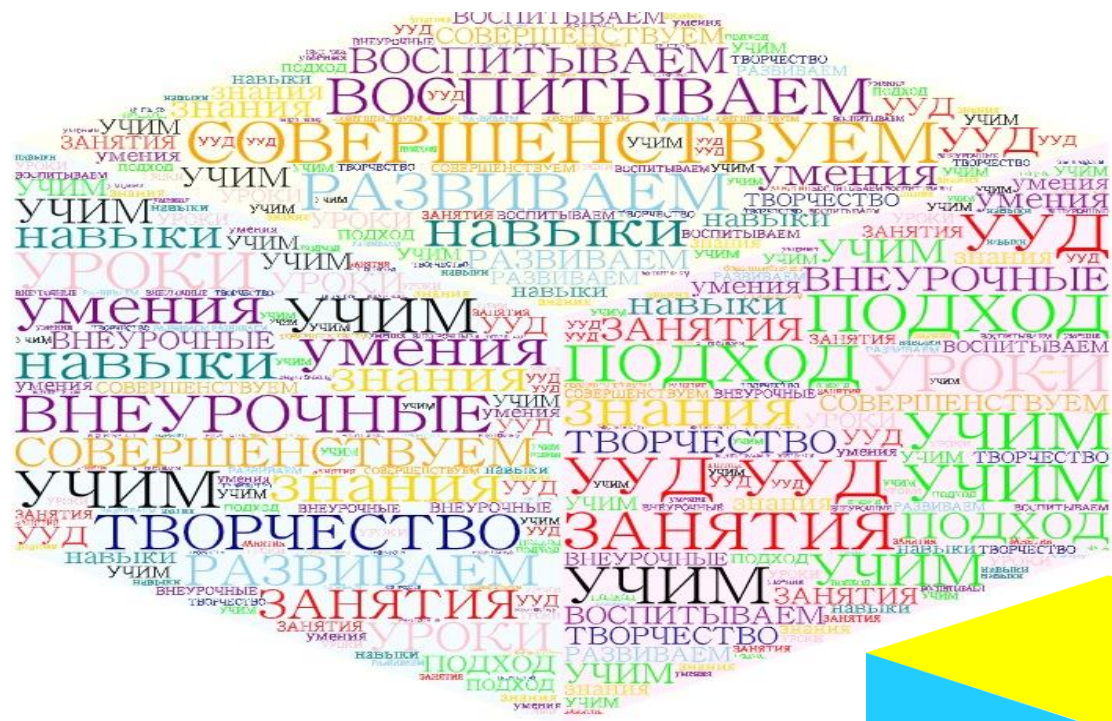
**Живой диалог
с ИИ**

Voicebot.su

Озвучивание

Нейросети в обучении говорению

Прием генерации изображений и текста с помощью облака тегов WordArt, ИИ



Создайте свое облако тегов



Wordart.com

Визуализация текстовой информации

← → ↻ <https://wordart.com/edit/0p8lipegvpjc>

☰ MENU ▾ SAVE ORDER SHARE ▾ DOWNLOAD ▾

Word Art 4

↶ BACK

WORDS						
Import	Add	Remove	Up	Down	Action ▾	Options
Filter	Size	Color	Angle	Font		
lively	1		Default	Default	▾	
enchanted	1		Default	Default	▾	
scenic	1		Default	Default	▾	
festive	1		Default	Default	▾	
tropical	1		Default	Default	▾	
playful	1		Default	Default	▾	
leisurely	1		Default	Default	▾	
magical	1	Default	Default	Default	▾	
exciting	1	Default	Default	Default	▾	
fun-filled	1	Default	Default	Default	▾	
memorable	1	Default	Default	Default	▾	
lovely	1	Default	Default	Default	▾	
SHAPES						
FONTS						
LAYOUT						
STYLE						

Visualize Undo Redo Animate Edit Lock Grid Reset





Облачные технологии WordArt для построения монологического и диалогического высказывания



Опора для пересказа



Spotlight 5
«My room»



Рефлексия

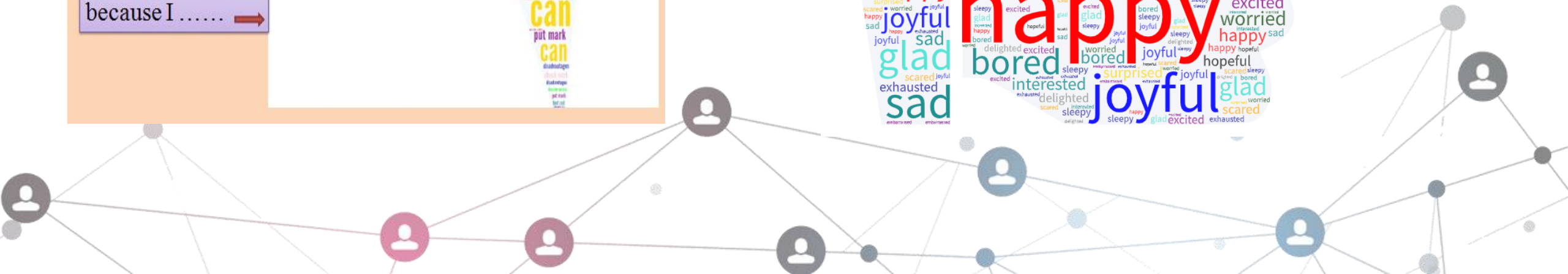


Мотивационный этап/ настроение



I feel positive/joy/proud /surprise/success because I →

I feel sad/boredom/fear/ unhappy/success because I →



Мотивация в обучении говорению с помощью изображений



Kandinsky 2.2

Оцени обновленную версию нейросети! Создавай вместе с Kandinsky 2.2
высококачественные изображения в разных стилях

Начать творить

Научиться пользоваться



yandex.ru/search/?text=кандински+2.1&lr=21129&src=suggest_Dssm

Яндекс

кандински 2.1

Поиск [Картинки](#) [Видео](#) [Карты](#) [Товары](#) [Переводчик](#) [Все](#)



Kandinsky 2.2

[sberbank.com](#) > [promo/kandinsky/](#) ЦБ РФ

Kandinsky 2.2. Оцени обновленную версию нейросети! Создавай вместе с Kandinsky 2.2 высококачественные изображения в разных стилях. Твои новые возможности с...
[Читать ещё](#)

Генерация изображений для формирования устных ответов

Spotlight 6, module 7 «Now and then»



Describe the picture

Answer the questions

- Is this town clean/ugly/new/old/deserted/etc.? Why?

Correct the mistakes

- The town is clean.
- There are a lot of people in the street.

Compare these two pictures.
What are the differences/similarities?



Kandinsky 2.2

Оцени обновленную версию нейросети! Создавай вместе с Kandinsky 2.2
высококачественные изображения в разных стилях

Начать творить

Научиться пользоваться



Read the
text

Lulu has a birthday! She is five today. Lulu's favourite food is chocolate cake! Lulu likes balloons.



Describe
Lulu



Тренировка задания №4 устной части ЕГЭ


advantages

??

disadvantages



СОЗДАНИЕ
ИЗОБРАЖЕНИЙ
ДЛЯ ОТРАБОТКИ
НАВЫКОВ
ГОВОРЕНИЯ



FUSION BRAIN



🔍 Введите описание изображения и нажмите Создать ✕



1024x680 1:1 16:9 9:16 3:2 2:3




Spotlight 5, module 1

Без стиля ▾

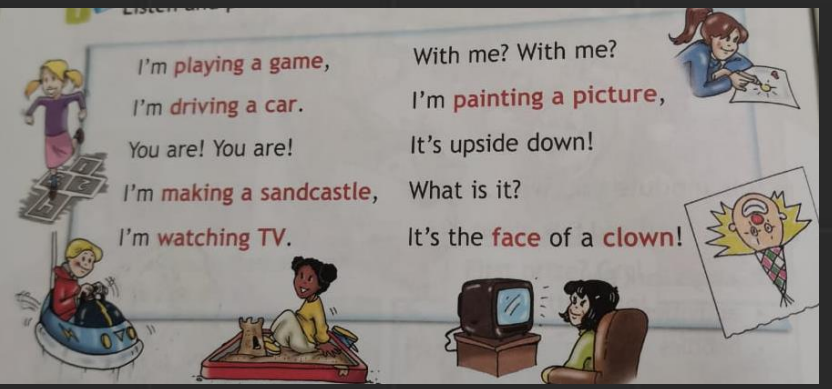
draw a school with school objects

Создать →





Введите описание изображения и нажмите Создать



Spotlight 3 module 7

Без стиля

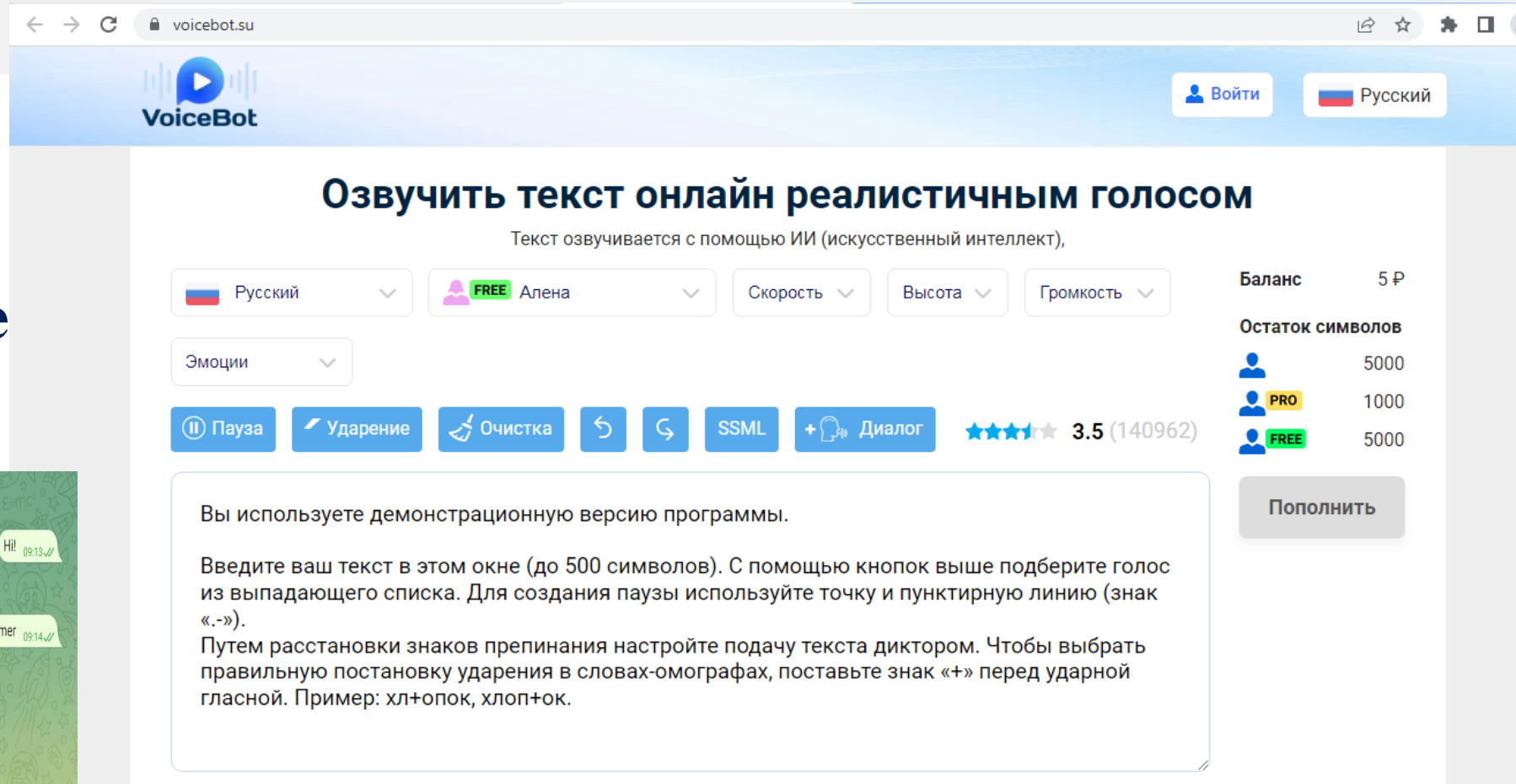
дети играют в парке, запускают воздушного змея, качаются на качелях, строят замок из песка

Создать →

Нейросети в обучении аудированию

ChatGPT

Озвучивание текстов



The screenshot shows the VoiceBot website interface. At the top, there is a navigation bar with the VoiceBot logo, a 'Войти' (Login) button, and a language selector set to 'Русский'. The main heading is 'Озвучить текст онлайн реалистичным голосом' (Convert text online with a realistic voice). Below this, a sub-heading states 'Текст озвучивается с помощью ИИ (искусственный интеллект)' (Text is converted using AI (artificial intelligence)).

The interface includes several controls: a language dropdown set to 'Русский', a voice selection dropdown set to 'Алена' (FREE), and sliders for 'Скорость' (Speed), 'Высота' (Pitch), and 'Громкость' (Volume). There is also an 'Эмоции' (Emotions) dropdown. A row of buttons includes 'Пауза' (Pause), 'Ударение' (Stress), 'Очистка' (Clear), navigation arrows, 'SSML', and 'Диалог' (Dialog). A rating of 3.5 (140962) is displayed.

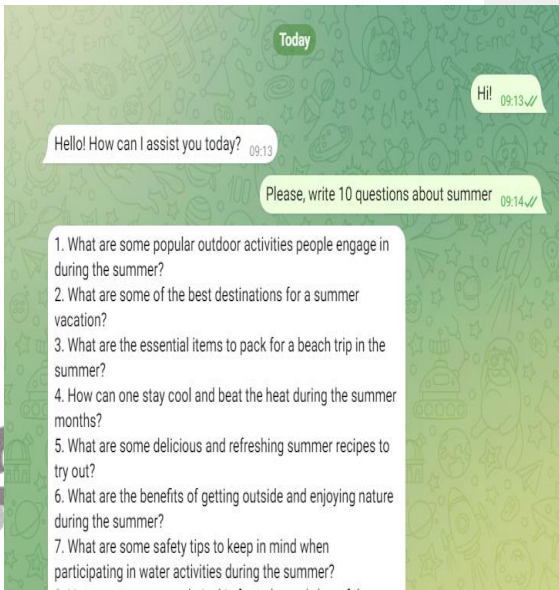
On the right side, a balance section shows 'Баланс 5 Р' (Balance 5 R) and 'Остаток символов' (Remaining characters) with three options: a standard user (5000), a 'PRO' user (1000), and a 'FREE' user (5000). A 'Пополнить' (Recharge) button is located below this.

The main content area contains the following text:

Вы используете демонстрационную версию программы.

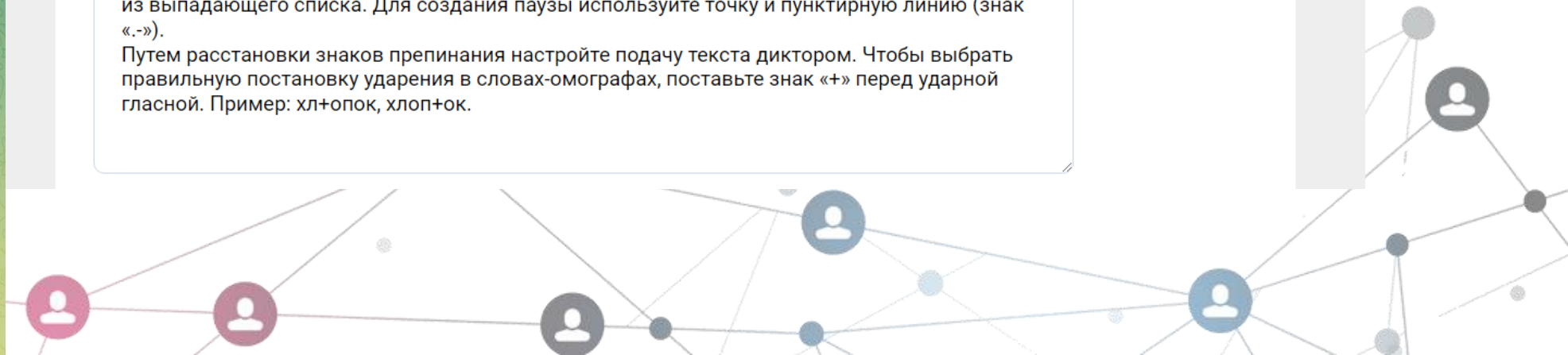
Введите ваш текст в этом окне (до 500 символов). С помощью кнопок выше подберите голос из выпадающего списка. Для создания паузы используйте точку и пунктирную линию (знак «.-»).

Путем расстановки знаков препинания настройте подачу текста диктором. Чтобы выбрать правильную постановку ударения в словах-омографах, поставьте знак «+» перед ударной гласной. Пример: хл+опок, хлоп+ок.



The screenshot shows a chat interface with a green background. The user asks: 'Hello! How can I assist you today?' and 'Please, write 10 questions about summer'. The AI responds with a list of 10 questions:

1. What are some popular outdoor activities people engage in during the summer?
2. What are some of the best destinations for a summer vacation?
3. What are the essential items to pack for a beach trip in the summer?
4. How can one stay cool and beat the heat during the summer months?
5. What are some delicious and refreshing summer recipes to try out?
6. What are the benefits of getting outside and enjoying nature during the summer?
7. What are some safety tips to keep in mind when participating in water activities during the summer?



1

Time to Read! [+ Add short description](#)

Summer is a wonderful time of the year. The sun shines brightly and it's warm outside. Many people like to go swimming in the pool or at the beach. It's a great way to cool off and have fun with friends and family.

Another fun thing to do in the summer is to have a picnic. You can pack some sandwiches, fruit, and drinks and go to a park or a garden. You can sit on a blanket and enjoy the sunshine while you eat your food.

If you like to be active, there are many sports you can do in the summer. You can play football, basketball, or tennis with your friends. It's a great way to exercise and have fun at the same time.

In conclusion, summer is a wonderful season with many fun activities to do. You can swim, have a picnic, or do sports. Whatever you choose to do, make sure you enjoy yourself and have a great time!

[Shorten](#) Copy Edit

Create True/False statements based on your text

Creates a true/false reading exercise for the student to check if they understand the content of the text.

 [Image to text](#)

Text

Summer is a wonderful time of the year. The sun shines brightly and it's warm outside. Many people like to go swimming in the pool or at the beach. It's a great way to cool off and have fun with friends and family.

Another fun thing to do in the summer is to have a picnic. You can pack some sandwiches, fruit, and drinks and go to a park or a garden. You can sit on a blanket and enjoy the sunshine while you eat your food.

If you like to be active, there are many sports you can do in the summer. You can play football, basketball, or

Тексты, созданные на twee.com для чтения озвучиваются с помощью нейросети.

[View as text](#)

- 1 Summer is a cold season.
- 2 Swimming is a great way to warm up in the summer.
- 3 You can have a picnic in a park or a garden.
- 4 You can only eat sandwiches during a picnic.
- 5 Sports are not a good way to exercise in the summer.
- 6 You can play basketball in the summer.
- 7 Summer is a boring season with no fun activities.
- 8 You can only do one activity in the summer.
- 9 It's important to enjoy yourself and have a great time in the summer.
- 10 You can't have fun with friends and family in the summer.

Audio & Video Question Creator

Upload your audio or video and create a list of open questions, multiple choice questions, or true/false statements.

← Change



casts up to 5 min



Hold tight!

Questions:

- 1 What does UAP stand for?
- 2 How did navy pilots capture footage of mysterious objects?
- 3 What are the 'tic tac' videos?
- 4 What is being done with these videos by US Congress?
- 5 What is the main focus of astronomers?
- 6 Why can't personal testimony be used as scientific evidence?
- 7 What does it mean to "get a handle on" something?
- 8 Who examined the tic tac videos?
- 9 What did the NASA scientist find about the objects speed?

twee.com



You're welcome! 09:15

Thank you 09:15 ✓✓

Write 20 adjectives, describing summer vocation 09:24 ✓✓

1. Relaxing
2. Refreshing
3. Sunny
4. Blissful
5. Adventurous
6. Carefree
7. Vibrant
8. Lively
9. Enchanting
10. Scenic
11. Festive
12. Tropical
13. Playful
14. Leisurely
15. Magical
16. Exciting

16. Exciting
17. Fun-filled
18. Memorable
19. Joyful
20. Rejuvenating 09:25

You're welcome! If you have any more questions or need assistance, feel free to ask. 09:25

Thank you 09:25 ✓✓



ChatGPT

ChatGPT

Разработка уроков, интересные идеи

To familiarize students with
• To encourage students to eng

Materials:

- Whiteboard and markers
- Pictures or videos of various sports activities
- Ball or any other sports equipment
- Chart paper and markers
- Handouts with a list of popular sports
- Timer or stopwatch

Lesson Plan:

1. Warm-up Activity (5 minutes):
 - Begin the lesson with a short warm-up activity such as jogging in place, jumping jacks, or stretching exercises.
 - Explain the importance of warming up before engaging in physical activities to avoid injuries.
2. Introduction (10 minutes):
 - Ask students about their favorite sports and write their responses on the whiteboard.
 - Discuss the definition of sports and ask students to share their understanding of what sports entail.
 - Engage the students in a conversation about the benefits of participating



hi



Hello! How can I help you today?



Please, write a plan of a lesson about sport



Title: Introduction to Sports

Objective:

- To introduce students to the concept of sports
- To understand the benefits of participating in sports
- To familiarize students with different types of sports
- To encourage students to engage in physical activity

Нейросети в обучении чтению

twee.com



A lion escapes from a circus

17-11-2023 07:00

A lion escapes from a circus. It happens in...

Level 1

Level 2

Level 3



Dog café in LA

16-11-2023 15:00

A café opens in Los Angeles. It is a...

Level 1

Level 2

Level 3



Is globalization ending?

16-11-2023 07:00

Robert Moritz is an expert on global trade. He...

Level 1

Level 2

Level 3



British Pompeii

15-11-2023 15:00

This news is about history. There is a place...

Level 1

Level 2

Level 3



World's first eye transplant

15-11-2023 07:00

Surgeons in New York do something really amazing. They...

Level 1

Level 2

Level 3



News in Levels

News for students of English

Home

Level 1

Level 2

Level 3

Beta

Test Your Level

How to Use

Ab

8 billion people in world – level 1



18-11-2022 15:00

Level 1

Level 2

Level 3

The world's **population** is 8 billion. China and India have the most people.

About 1.4 billion people live in each of them. Currently, China is the most **populous** country. This fact may change next year.

Experts say that China's population will start to fall.

For many years, Chinese couples can have only one child. Then the population gets old. They need young people to help them.

Now, politicians want to change the situation. Since 2021, married couples can have three children. Many couples want to have only one child. More children cost too much money.

In India, big cities are crowded. Travel is dangerous. Too many people are everywhere.

Every year, millions of people come to live in cities like Delhi or Mumbai. The cities don't have enough work. 20% of people are without a job. They live in **slums**. Often, they don't have water or electricity.

Difficult words: **population** (all the people who live in a place or country), **populous** (a country or area where many people live), **slums** (an area of a city where poor people live).

You can watch the original video in the Level 3 section.

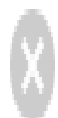


News in Levels

8 Billion People In World – Lev



twee.com искусственный интеллект



Поиск Картинки Видео Карты Товары Переводчик Все

Twee – Tweak your lessons with the power of AI

twee.com

A.I. Powered Tools For English Teachers. Create questions for any YouTube video in just a few seconds Generate dialogues, stories, letters or articles on any topic and for... [Читать ещё](#)



Нейросеть для преподавателей английского...

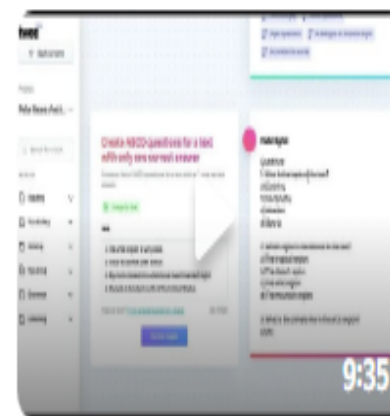
[vk.com > wall-187615347_244](https://vk.com/wall-187615347_244)

НЕЙРОСЕТЬ ДЛЯ ПРЕПОДАВАТЕЛЕЙ АНГЛИЙСКОГО TWEE. Вернее, **искусственный интеллект** сделает это за вас... [Читать ещё](#)



Twee нейросеть в помощь учителям и репетиторам по...

[youtube.com > watch](https://youtube.com/watch)



Недавно коллега поделилась сайтом - нейросетью (**Искусственный Интеллект**), который помогает учителям, репетиторам по английскому языку легко и просто...

26 мар 2023

Latest Projects

To create a new project go to [tools page](#) and select any tool you'd like to start the project with.

Discussion questions ☆

↓

Link words into sentences

↓

Scramble the words

↓

Video Transcript

Travelling and Personal Growth

August 11, 2023

All	31
Favorites	0
Reading	7
Vocabulary	5
Writing	3
Speaking	7
Grammar	3
Listening	2

Tools

Tools

Watch a video

Develop your students' listening skills while exploring the world of video content

☆

The Beatles burst onto the world stage in 1963 and transformed popular music overnight. A commercial phenomenon like no other, they paved the way for

Listening

YouTube Video To Text

Creates a script to the chosen Youtube video that you can use in

☆

1) What was the working title of 'Yesterday'?
'Scrambled Eggs'

Listening

Create questions for a YouTube video

☆

Summaries

- _____
- _____
- _____

Listening

Summaries for a YouTube video

← Back to home


Project:


Untitled 3 ooo


 Save as PDF alpha


Include answers


All Tools

 Reading ▾

 Vocabulary ▾

 Writing ▾

 Speaking ▾

 Grammar ▾

Create a text on a certain topic

Creates a text on a certain topic. Can be used during a lesson or as a homework task after a reading, listening or vocabulary lesson.

Topic

Paste your topic here...

0 / 100

Genre

Text ▾

Level

Simple A1-A2 ▾

Target Vocabulary (optional)

Type the words you want to use separated by a comma...

0 / 20

Do the magic!

Create a text on a certain topic

Creates a text on a certain topic. Can be used during a lesson or as a homework task after a reading, listening or vocabulary lesson.

Topic

summer, wonderful, swim, have a picnic, do sport

8 / 100

Genre

Text ▾

- Text
- Fictional Story
- Informal letter
- Formal Letter
- Review
- Descriptive article
- Argumentative article

Type the words you want to use separated by a

Genre

Text ▾

Level

Simple A1-A2 ▾

- Simple A1-A2
- Intermediate B1-B2
- Advanced C1-C2

Type the words you want to use

🔍 Search for a tool

All Tools

📁 Reading ▾

📁 Vocabulary ▾

📁 Writing ▾

📁 Speaking ▲

Dialogue based on topic ☆

Discussion questions ☆

Find facts ☆

Advantages and disadvantages ☆

Famous quotes ☆

Four opinions ☆

Lead-in activities ☆

Link words into sentences ☆

Create a dialogue on any topic

Creates a dialogue based on any text or topic. Give this dialogue to your students to read aloud or discuss!

Topic or text

Paste your topic or text here...

Target Vocabulary (optional)

Type the words you want to use separated by comma...

Do the magic!

All Tools

📁 Reading ▾

📁 Vocabulary ▾

📁 Writing ▾

📁 Speaking ▲

Dialogue based on topic ☆

Discussion questions ☆

Find facts ☆

Advantages and disadvantages ☆

Famous quotes ☆

Four opinions ☆

Project:

Fun Summer A.

📄 Save as PDF alpha

🔘 Include answers



Create a list of advantages and disadvantages on the given topic

Creates a list of advantages and disadvantages on the given topic. You can use this list for discussions or debates.

Topic

Paste your topic here...

0/100

Level

Simple ▾

Do the magic!



- Dialogue based on topic ☆
- Discussion questions ☆
- Find facts ☆
- Advantages and disadvantages ☆
- Famous quotes ☆
- Four opinions ☆
- Lead-in activities ☆
- Link words into sentences ☆
- Discussion questions for a video ☆
- Grammar ^
- Fill in the gap ☆
- Scramble the words ☆
- Open-the-brackets (verbs) ☆
- Matching halves ☆
- Listening v

Open-the-brackets exercise for verbs

Creates an exercise in which a student needs to open the brackets and fill in the gaps with the correct verb forms. It's great to use after presenting a new tense and for drilling, especially at lower levels.

Type in the whole verb form. For example: is running, will go, have been, has been going, etc.

Verb forms

Copy

is playing x are reading x am going x
having a picnic x

4 / 20

Level

Simple v

Do the magic!

3

Can You Complete These Sentences with the Right Verbs?

+ Add short description

View as text

- 1 She ____ (play) with her dog in the park.
- 2 They ____ (read) a book together.
- 3 I ____ (go) to the store to buy some milk.
- 4 My family and I are ____ (have a picnic) by the lake.



Correct Answers:

- 1 is playing
- 2 are reading
- 3 am going
- 4 having a picnic

Copy

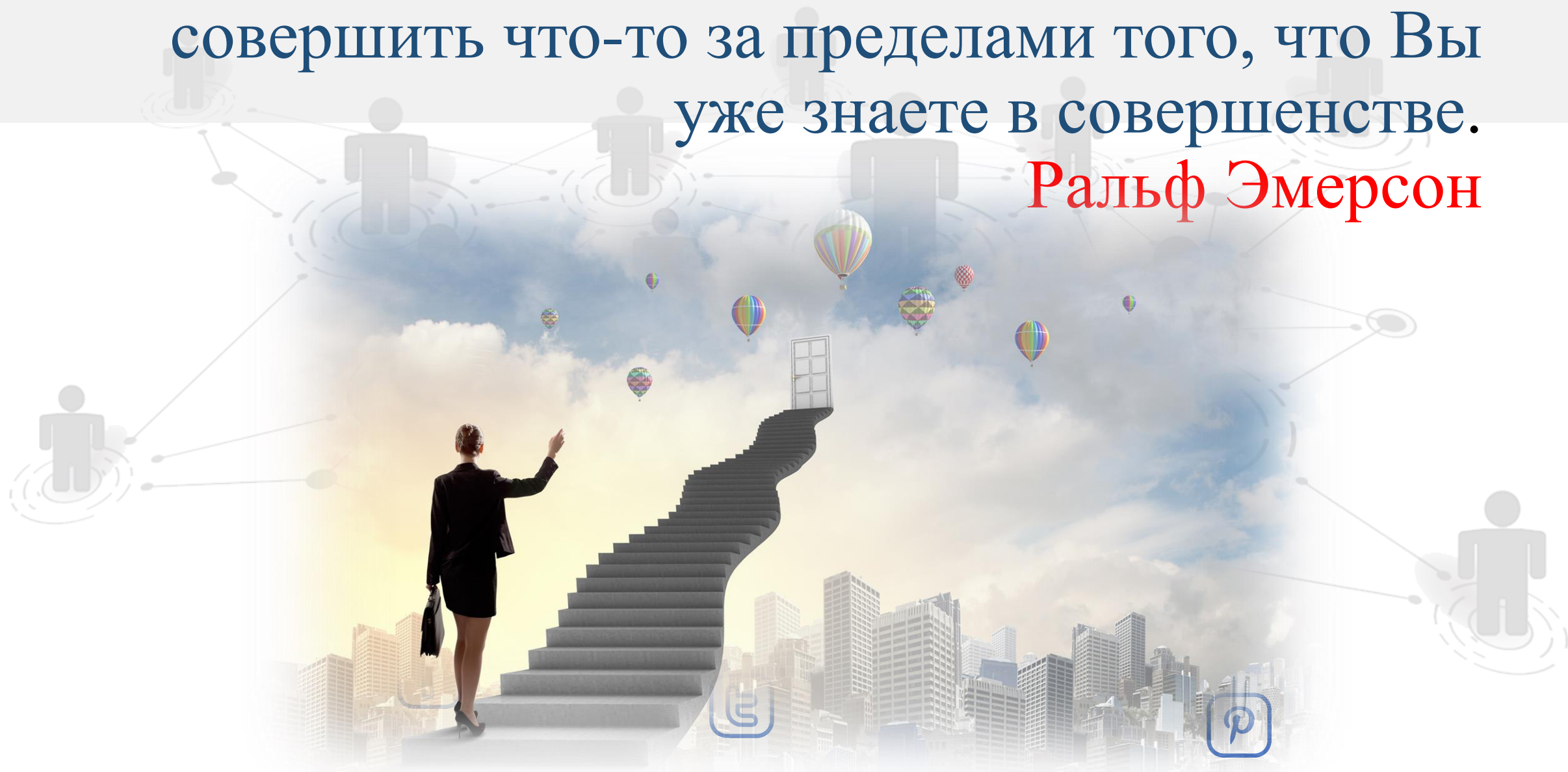


Delete the tool result



Вы не будете расти, если не будете пытаться совершить что-то за пределами того, что Вы уже знаете в совершенстве.

Ральф Эмерсон



Список литературы и интернет ресурсов

- А.П. Авраменко. Методика преподавания мобильных технологий в преподавании иностранных языков: этапы развития и современные тенденции; Научные ведомости, 2013г, №6 (149) выпуск 17
- Голицына И.Н., Половникова Н.Л. Мобильное обучение как новая технология в образовании, 2009.
- В. Г. Болотова. Образовательная мотивация современных школьников, 2010 г. Образование. Просвещение.
- Г.И. Щукина. Познавательный интерес как педагогическая проблема. Л: ЛГПИ, С.3-14
- <https://www.sberbank.com/promo/kandinsky/>
- <https://twee.com>
- <https://wordart.com>
- <https://voicebot.su>
- "ГОСТ Р 53620-2009. Национальный стандарт Российской Федерации. Информационно-коммуникационные технологии в образовании. Электронные образовательные ресурсы. Общие положения" от 15.12.2009 N 956-с

