

**Использование нейросети и
искусственного интеллекта
в работе педагога**

**Нелина Татьяна Николаевна
учитель английского языка, МБОУ СОШ №12
МО Ленинградский район**



Интеллектуальные системы обратной связи

Диалоговые системы	Анализ данных	Адаптивное обучение	Развернутая обратная связь
Интеллектуальные чат-боты, понимающие запросы учителей и учеников, могут предоставлять индивидуальную обратную связь и рекомендации.	Продвинутое аналитические модели на базе нейросетей могут выявлять закономерности и проблемные зоны в обучении, помогая учителям совершенствовать методики	Интеллектуальные системы способны подстраивать сложность заданий и темп обучения под индивидуальные потребности каждого ученика.	Нейросети могут анализировать ответы и работы учеников, предоставляя учителям подробные комментарии и рекомендации по улучшению.



Нейросети в помощь педагогу

Разработка идей, названий, слоганов

Создание авторских текстов (гранты, проекты, сценарии) с помощью генеративных моделей

Работа с текстами, стилизация текстов

Преобразование текста в аудио с помощью ИИ

Транскрибация видео и аудио в текст с помощью ИИ

Создание авторских изображений с помощью нейросетей для рисования (открытки, логотипы, стикеры, эмоджи)

Изготовление тестовых заданий, викторин, опросов и проверочных работ с помощью искусственного интеллекта

Создание видео с помощью нейросети, в том числе создание на базе своей фотографии своего аватара, обучение аватара своей мимике и жестам и использование аватара как ведущего своих выступлений онлайн



Составление запросов

Скажите, что ИИ эксперт в вашем вопросе.
Например,

«ты – учитель. Твоя цель – составить урок (подобрать материал)»

Задайте ограничения **«Не бери то...»**

Объясните, как должен выглядеть ответ.

Например, **«подготовленный ответ пришли в виде пронумерованного списка»**



GigaChat 

1 088 870 пользователей в месяц

Пример запросов

ты преподаватель английского языка
чтения для учеников 5 класса по теме

переведи эти тексты на английский

Tatiana Nelina

переведи эти тексты на английский язык

Конечно! Вот переводы текстов на английский язык:

Text 1: Domestic Animals

Title: Our Friends – Domestic Animals

Difficulty Level: Easy

Length: 100–150 words

Domestic animals are our faithful friends. They live with us and help us every day. Cats catch mice and delight us with their softness and purring. Dogs guard the house and play with us. Horses help people transport goods and participate in sports competitions. Goats give milk, and hens lay eggs. All these animals benefit humans and become part of our family.

Questions after the text:

1. What domestic animals are described in the text?
2. What benefits do cats provide?



GigaChat 

1 088 870 пользователей

ты преподаватель английс
с интерактивными задания
предложения

При изучении условных предложений важно использовать разнообразные методы обучения, включая интерактивные задания. Вот подборка онлайн-сервисов, которые могут помочь вашим ученикам лучше понять эту грамматическую конструкцию:

1. British Council

- Описание: Британский Совет предлагает бесплатные ресурсы для изучения английского языка, включая упражнения по условным предложениям. Ученики могут выполнять различные типы заданий, от выбора правильного варианта до составления собственных предложений.

- Ссылка:

<https://learnenglish.britishcouncil.org/grammar/intermediate-to-upper-intermediate/first-conditional>

2. English Grammar Online

- Описание: Этот сайт предоставляет обширную коллекцию упражнений по всем аспектам английской грамматики, включая условные предложения. Задания варьируются по уровню сложности, что позволяет адаптировать обучение под нужды

22 февраля 2024 г. 10:00

«ИИ оказал существенное влияние на ситуацию с заимствованиями в научных работах»



Имеющиеся до этого способы выявления плагиата не работали, потому что они нацелены на поиск заимствований из уже существующих документов, а генераторы чаще всего обучены таким образом, чтобы создавать принципиально новый текст. Соответственно, понадобилось создание нового инструмента, который смог бы выявлять в документах машинно сгенерированные фрагменты текста.

Есть несколько признаков, на которые стоит обратить внимание, чтобы понять, написан текст человеком или машиной. Проверяющему стоит насторожиться, если он видит частые повторы одного и того же смысла в тексте или противоречащие друг другу выводы. Мы называем это «эффект рыбки Дори*», потому что кажется, что автор либо забыл о том, что уже писал, и повторяет еще раз, либо противоречит сам себе, как будто неожиданно поменял точку зрения. Мы советуем всегда проверять работы через систему, а затем внимательно прочитывать подозрительные фрагменты.

— Если говорить о правильной терминологии, текст, сгенерированный нейросетью, — это плагиат?

— Технически текст, сгенерированный нейросетью, плагиатом быть не может. Плагиат предполагает незаконное намеренное использование чужих идей или текстов, то есть чужой интеллектуальной собственности, в своей работе. Нейросеть не обладает сознанием, намерением и авторским правом, и с юридической точки зрения генерация текста с помощью ИИ плагиатом не является. Однако последующее использование сгенерированного текста может носить признаки плагиата или нарушений академической этики.

Magic Tools

Raina (Chatbot)

Output History

Launch to Students

Love

Training

Share the Magic

Student AI Literacy

Favorites [Change Order](#)

Your favorite tools appear h...
Click the star on any tool to add it to your favorites.

<https://app.magicschool.ai/>

Recommended For You [i](#)

Rubric Generator
Have AI write a rubric for an assignment you are creating...

Writing Feedback
Based on a custom criteria, have AI give areas of strengt...

Text Dependent Questions
Generate text-dependent questions for students based...

AI Resistant Assignments
Receive suggestions on making assignments more...

Exemplar & Non-Exemplar
Have AI write exemplar & non-exemplar responses to specif...

[Get More Recommendations >](#)



Все инструменты

Сортировать по

Самые попул... ▼

Пользовательские Инструменты

Планирование

Содержание

Вопросы

Интеллектуальная Подготовка

Поддержка студентов

Информационные материалы

Инструменты сообщества

Администратор



Генератор изо...

Горячий



Создавайте и редактируйте изображения с помощью...



Генератор пре...

Горячий



Создавайте экспортируемые слайды на основе темы,...



План урока



Составьте план урока по теме или задаче, которую в...



Генератор Плана объекта



Составьте план занятия на основе темы, стандартов и...



Распаковщик Стандартов



Распакуйте любой стандарт на составные части, чтобы...



Обучение, основанное на ...



Основываясь на принципах проектного обучения (PBL),...



5E Типовой План Урока



Создайте план урока по модели 5E для своего урок...



Генератор Групповой Раб...



Создайте групповое задание для учащихся на основе...



Магическая школа для сту...

Узнайте, как использовать инструменты MagicStudent...



Все инструменты

Сортировать по

Самые попул... ▼

Пользовательские Инструменты

Планирование

Содержание

Вопросы

Интеллектуальная Подготовка

Поддержка студентов

Информационные материалы

Инструменты сообщества

Администратор



Связи с Реальным Миром

Создавайте примеры из реального мира, чтобы...



План Урока SEL

Составьте план урока социально-эмоционального...



Образцовые и Не-Образцо...

Попросите ИИ написать примеры и не-примеры...



Генератор учебных програ...

Составьте учебный план на основе предоставленной...



Многоступенчатое назнач...

Создайте полноценное задание по любой теме,...



Научные Лаборатории

Создайте привлекательную научную лабораторию на...



Рекомендации по инструм...

Получите рекомендации по использованию...



Планировщик PD

Составьте план профессионального развит...



★ НОВОЕ




Математическа...

Создайте практический экзамен SAT по математик...



★ НОВОЕ



План урока

Составьте план урока по теме или задаче, которую в...



Волшебные Инструменты



Райна (Чат-бот)



История выходных данных



Презентация для студентов



Любовь



Обучение



Поделитесь волшебством

 Очистить Входные Данные

 Exemplar

План урока

Составьте план урока по теме или задаче, которую вы преподаете.

Уровень оценки: *

8th grade

Тема, Стандарт или Цель: *



урок английского языка, первые урок изучения темы условные предложения



 [Получите Помощь С Подсказкой](#)

Дополнительные критерии:



5E Типовой План Урока

Создайте план урока по модели 5E для своего урок...



← Назад

↪ Поделиться

Учебная модель STEM и 5 E

Engage

Explore

Explain

Elaborate

Evaluate

Условные предложения: Понимание предложений типа "Если"

Уровень подготовки: 9 класс

Предмет: Английский язык

1. Вовлекать

- **Цель:** Заинтересовать студентов и активизировать предварительные знания.
- **Задание:** начните с короткого видеоролика или серии изображений, демонстрирующих различные сценарии, в которых выбор влияет на результат (например, «Если пойдёт дождь, я останусь дома»). Предложите учащимся обсудить в парах, как эти сценарии связаны с реальными решениями.
- **Вопросы для обсуждения:**
 - Какие решения вы принимали, которые привели к разным результатам?
 - Можете ли вы вспомнить ситуации, в которых слово «если» сыграло роль в принятии вами решения?

2. Исследуйте

Все инструменты

пользовательские Инструменты

Планирование

Содержание

Вопросы

Интеллектуальная Подготовка

Поддержка студентов

Информационные материалы

Инструменты сообщества

Администратор



Генератор изо...

Горячий



Создавайте и редактируйте изображения с помощью...



Генератор пре...

Горячий



Создавайте экспортируемые слайды на основе темы,...



Генератор рабочих листов



Создайте рабочий лист на основе любой темы или...



Академический контент



Создавайте оригинальный академический контент,...



Информационные тексты



Создавайте оригинальные информационные тексты дл...



Генератор рубрик



Попросите ИИ написать в табличном формате рубрик...



Многоступенчатое назнач...



Создайте полноценное задание по любой теме,...



Расшифруемые тексты



Сгенерируйте понятный текст на основе «Науки о...



Текстовый Каркас

Возьмите любой текст и адаптируйте его для...





Генератор рабочих листов



Создайте рабочий лист на основе любой темы или...

Генератор рабочих листов

Создайте рабочий лист на основе любой темы или текста.

Уровень оценки: *

9th grade



Тема или текст: *



урок английского языка по теме условные предложения|



Генерировать

Multiple Choice Questions:

1. b) had
2. a) is
3. c) had received
4. a) will
5. c) had told

Open Ended Questions:

1. Example response: You might use the first conditional when planning a picnic: "If it doesn't rain, we will go for a picnic."
2. Example response: The second conditional is used for hypothetical situations in the present or future, using "if" + past simple, and "would" + base form. The third conditional is for hypothetical situations in the past, using "if" + past perfect, and "would have" + past participle.
3. Example response: "If I had known you were in town, I would have invited you to dinner."


(Teachers should review the answer key closely to ensure accuracy, especially in complex topics.)

 Copy  Edit  Export  Read Aloud  More



 Actions

 Send a message




Spaces

Launch a student activity


Popular

Search Spaces




Sidekick

Give your students managed access to their very own AI assistant.



Find a Space

Discover 1000s of ready-to-launch spaces organized by category.



Create a space

Create a custom space for your students' needs. AI makes it easy!

★ Favorites 0

✈ Shared with me 0

📁 My creations 1

👤 Looking for student activities? [Launch a space!](#)



Worksheet



Generate a worksheet on any subject or topic.

⚡ Generate



Lesson Plan



Generate and modify comprehensive lesson plans.

⚡ Generate



Build Your Own



Use custom instructions to request any type of document.

⚡ Generate



Multiple Choice Quiz



Generate a quiz on any subject or topic.

⚡ Generate



Rubric



Generate a rubric for an assignment.

⚡ Generate



Text Leveler



Adapt a block of text for any grade level.

⚡ Generate



IEP Goals



Generate goals to include in an IEP document.



Text Translator



Convert text from one language to another.



IEP



Generate an individualized education program.





**личные и указательные
английском языке**

Началось 5 декабря 2024 года,

+ [Добавить тег](#)



Пригласить



Пауза



Конец



11 Участник



П



ИМЯ



Дамир
А



Рома
b



ии.



Дамир

Ученик выбрал «А» (она) в качестве указательного местоимения, что указывает на то, что ему, возможно, нужно больше практиковаться в различении личных и указательных местоимений.

Дамир

Студент выбрал «А» (это) в качестве личного местоимения, что указывает на возможное непонимание разницы между личными и указательными местоимениями.



личные и указательные местоимения в английском языке

Началось 5 декабря 2024 года, 11:52

+ Добавить тег

11 Участник

Поиск по именам и чатам

От-До Я

Группы



ИМЯ



ЗАГОЛОВОК

Д Дамир
А



Дамир только начинает.

R Рома
b



Студент нуждается в переориентац

ты Помощники 🔧 Т ⚙️ Запуск космического

Пригласить ⏸ Пауза 🛑 Конец ⋮

Дамир
Ученик выбрал «А» (она) в качестве указательного местоимения, что указывает на то, что ему, возможно, нужно больше практиковаться в различении личных и указательных местоимений.

Дамир
Студент выбрал «А» (это) в качестве личного местоимения, что указывает на возможное непонимание разницы между личными и указательными местоимениями.

ении.

Invite Your Students



Instruct students to visit this URL and enter the code.

<https://app.schoolai.com/student-space?code=BKEW>

Copy



BKEW

Использованные ресурсы

<https://giga.chat>

<https://yandex.ru>

<https://app.magicschool.ai/>

<https://schoolai.com/>

ссылка для скачивания промтов для учителей

<https://cloud.mail.ru/public/5Jtv/WFpsY3oxt>

ПРОМТЫ ДЛЯ УЧИТЕЛЕЙ

КОПИРУЙТЕ ПРОМТ МЕНЯЙТЕ ТЕМУ И КЛАСС

1. План урока

Промт: Создай план урока с учебными целями, творческими заданиями и критериями успеха по теме **Пассивный залог для 9 класса**.

2. Идеи для уроков

Промт: Подскажи идеи для урока **английского языка** по теме **Пассивный залог для 9 класса**, включая интерактивные методы обучения.

3. Игры и проекты

Промт: Предложи идеи для игр и проектов по теме **Пассивный залог для 9 класса**, которые можно использовать на уроках английского языка.

4. Межпредметная связь

Промт: Как можно интегрировать тему **Пассивный залог для 9 класса** в урок информатики 11-го класса?