


«Игровые технологии в обучении русскому языку в начальной школе»

*Презентацию подготовила учитель
начальных классов первой категории
МБОУ СОШ 26 ст. Пшехской
Белореченский район
Зиновьева Галина Анатольевна*




Преобразование обучения через игру

Внедрение игровых технологий в обучение стимулирует мотивацию и самостоятельность, превращая обучение в увлекательный и эффективный процесс для младших школьников.

Эффективные методы и примеры игр

- Игровые технологии делают обучение увлекательным и эффективным.
- Помогают развивать языковые навыки, мотивацию и креативность.
- Особенно полезны для детей, но могут применяться и для взрослых.



Преимущества игровых технологий



1. Повышают интерес к предмету.
2. Снижают стресс и страх ошибок.
3. Развивают коммуникативные навыки.
4. Улучшают запоминание материала.
5. Активируют творческое мышление.



Игры активируют интерес учеников к предмету, так как в игровой форме изучение грамматики, орфографии и лексики становится более привлекательным.



Игры в образовательном процессе

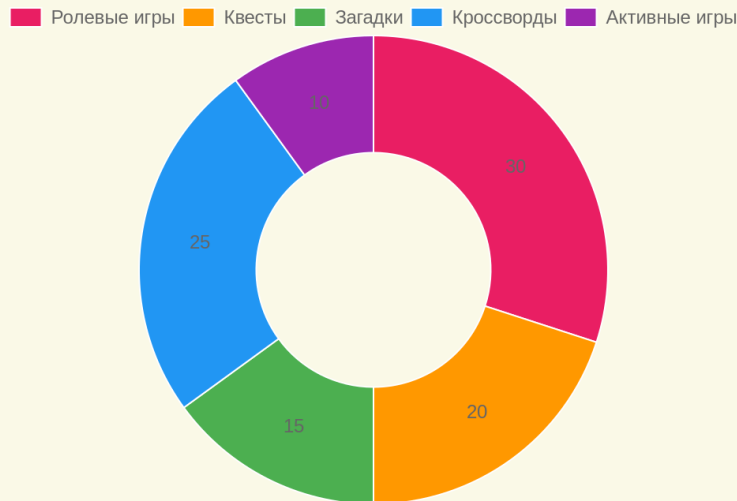
1 Цитата В.А. Сухомлинского
В.А. Сухомлинский говорил, что "Игра — это искра, зажигающая огонёк пытливости и любознательности". Игра стимулирует желание узнавать и исследовать, что особенно важно для младших школьников.

2 Значение игр в обучении
Игры помогают формировать интерес к предметам через развивающие задачи. Дети познают мир через игровые приемы. Это делает обучение более привлекательным и запоминающимся, стимулируя активное участие учеников в процессе обучения.



Виды обучающих игр

-
- Лексические (словарные) игры;
 - Грамматические игры;
 - Фонетические игры;
 - Орфографические игры;
 - Коммуникативные игры;
-



Данные собраны на основе исследования игровой педагогики, октябрь 2023.

Роль игр в мотивации

Игры помогают развить мотивацию учиться, предлагая детям интерактивные и увлекательные задачи. Они стимулируют интерес к предмету, делая процесс обучения более динамичным и интересным.

Через игровые ситуации дети лучше усваивают материал, что повышает активность и интерес к учебе. Это особенно важно для младших школьников, которые легко теряют внимание при традиционных методах обучения.






Влияние игр на урок

Игровой элемент в уроке делает процесс обучения более привлекательным и понятным для детей. Игры стимулируют у учащихся развитие креативности и самостоятельности в решении задач.


Игры способствуют закреплению изученного материала в новой форме, делая его более понятным. Дети используют знания в практических ситуациях, что улучшает их запоминание и умение применять информацию.

Игры предоставляют возможность педагогам оценить прогресс и понимание учащихся. Они служат дополнительным средством обучения, объединяющим процесс познания и развлечения.



Сравнение игровых подходов

Этап урока	Игровой подход	Эффективность
Введение	Ролевые игры	Высокая
Закрепление	Кроссворды	Средняя
Контроль	Загадки	Высокая
Домашнее задание	Квесты	Низкая



Эффективность игровых методов на различных этапах урока русского языка. Ролевые игры и загадки более эффективны для вовлечения и усвоения материала.

Обзор применяемых игровых технологий в обучении.

Игровые приемы для обучения



Словарные слова через игры

Игровые приемы, такие как ребусы и кроссворды, облегчают усвоение сложных слов. Их использование делает работу над словарными словами интересной и помогает лучше запомнить труднопроизносимые слова.



Расширение словарного запаса

Игры со словами активируют пассивный лексический запас детей. Игровая форма расширяет словарный запас без лишнего напряжения, улучшая многозадачное восприятие и способность быстро находить нужные слова.



Игра 'Рассказ по картинкам'

1

Развитие воображения

Игра "Рассказ по картинкам" способствует развитию воображения у детей. Ученикам предлагается создать рассказ, основываясь на ряде изображений, что помогает раскрыть творческий потенциал.

2

Творческое мышление

Эта игра важна для развития творческого мышления. Ученики учатся создавать связанные истории, используя предвзятые иллюстрации, развивая логическое мышление и способность взаимодействовать с новыми концепциями.



Скороговорки и чистоговорки



Развитие фонематического слуха

Скороговорки помогают развивать у детей фонематический слух. Благодаря тренировкам в произношении звуков, дети учатся различать нюансы звучания и строить фразы.



Улучшение дикции

Чистоговорки улучшают дикцию учащихся. Постоянное произношение сложных сочетаний звуков отработывает четкость артикуляции, что важно для ясного общения.



Развитие внимания и памяти

Игры со скороговорками развивают внимание и память. Быстрое запоминание текстов и их воспроизведение тренируют концентрацию и умственные навыки.



Подготовка к риторике

Скороговорки готовят к риторическим выступлениям. Оттачивая дикцию и слух, учащиеся приобретают уверенность при высказываниях, что важно для будущих публичных выступлений.

Роль учителя в реализации игровых технологий

заключается в создании поддерживающей и стимулирующей среды для обучающихся, где они могут активно участвовать в игре, развивать навыки и знания, достигать учебных целей

1

Планирование и создание игровых сценариев. Учитель определяет, какие задачи и задания будут включены в игру, какие навыки и знания обучающиеся должны приобрести, и какие будут использоваться игровые механики и элементы.

Объяснение правил и целей игры. Учитель должен убедиться, что обучающиеся понимают, как игра работает и что от них ожидается.

Мотивация и поддержка обучающихся. Учитель может предложить дополнительные стимулы, похвалить обучающихся за достижения, помочь им преодолеть трудности и ответить на их вопросы.

2


Организация обсуждений и рефлексии. Учитель может задавать вопросы, проводить анализ результатов и обсуждать, какие уроки и выводы можно сделать из игрового опыта.

Индивидуализация подхода. Учитель адаптирует процесс к индивидуальным потребностям и способностям учеников, предоставляя дополнительную поддержку тем, кто нуждается в ней, и предоставляя дополнительные задания для более продвинутых учеников.



Функции и цели игры 'Одним словом'

Тематика	Функция	Цель
Морфология	Обобщение лексики	Закрепление устойчивых навыков обобщения
Лексика	Активизация словарного запаса	Развитие словарного запаса детей
Фонетика	Развитие слухового восприятия	Углубление навыков произношения



Игра помогает обобщить знания по русскому языку, укрепляя терминологию.
Игра 'Одним словом' активизирует процесс обучения путём повышения лексического запаса.

Преимущества игры 'Все наоборот'

Игра 'Все наоборот' способствует развитию внимательности учащихся. Задания требуют концентрации и быстрого мышления, помогая развивать когнитивные способности детей.

Интерактивная форма игры помогает усилить мышление учащихся. Она требует анализа и правильного принятия решений, обогащая логическое и критическое мышление.



74%

74% повышение в развитии
внимания через
дидактические игры

*Н.Е. Граш, Развивающие игры: практическое
пособие*



Благодаря использованию дидактических игр в познавательном развитии дошкольников происходит поэтапное движение от непроизвольного к произвольному вниманию, при этом совершенствуются умения следовать инструкциям и указаниям воспитателя, осуществлять контроль и самоконтроль при выполнении отдельных операций, сохранять сосредоточенность и проявлять волю при решении учебной задачи.

Самостоятельность и социализация

1

Игры способствуют развитию самостоятельности у детей. Они учат действовать независимо, принимая решения в игровой среде, что важно для учебного процесса.

2

Игра способствует социализации учеников. Она предоставляет возможность взаимодействия, формируя навыки общения и сотрудничества с одноклассниками.






Игры в образовании: ключ к развитию

Игровые технологии стимулируют творческое мышление, расширяют самосознание и обогащают лексический запас, поэтому они крайне важны в обучении младших школьников.

Важно помнить, что игровые технологии не должны замещать традиционные методы обучения, а должны использоваться как дополнительный инструмент!



*БЛАГОДАРЮ ВСЕХ ЗА
ВНИМАНИЕ.*

*ЖЕЛАЮ УСПЕХОВ В
РАБОТЕ!*