



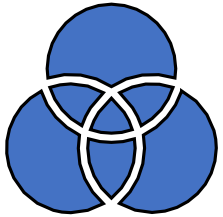
Мастер-класс **«Через плетение к ткачеству»**

Воспитатель МБДОУ д/с № 26 Долгачева Л.В.





Цель: дать понять детям не только технические аспекты их создания, но и культурные, исторические и социальные контексты.



Новизна: ткачество, показывает развивающие функции декоративно-прикладного искусства как

целостного
этнического

культурно-
исторического

социально-
педагогического



Тематический уголок





Цикл встреч под «Ткань времени»

Нерез Любовь Петровна



Туний Тамара Николаевна







Открытие ремесленной хаты



Вернисаж «Цветные нити дружбы»








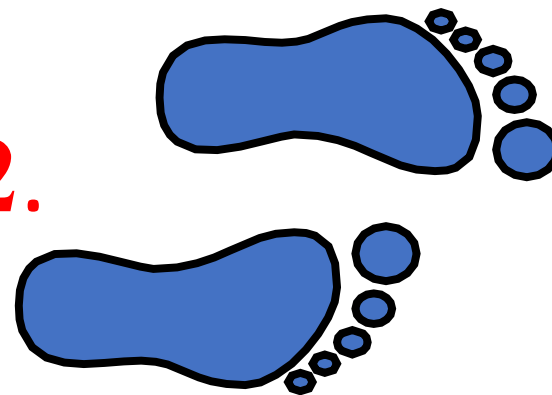
Практическая часть



Шаг 1.

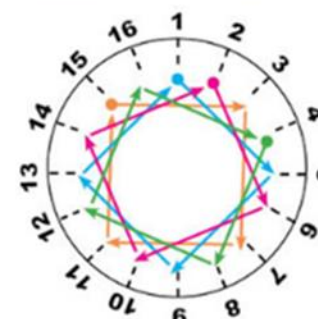
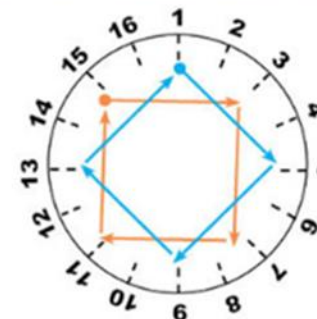
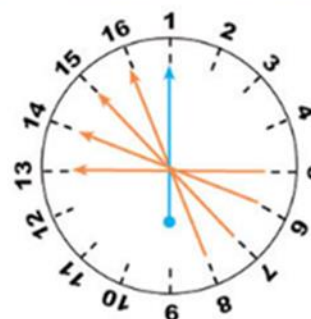



Шаг 2.




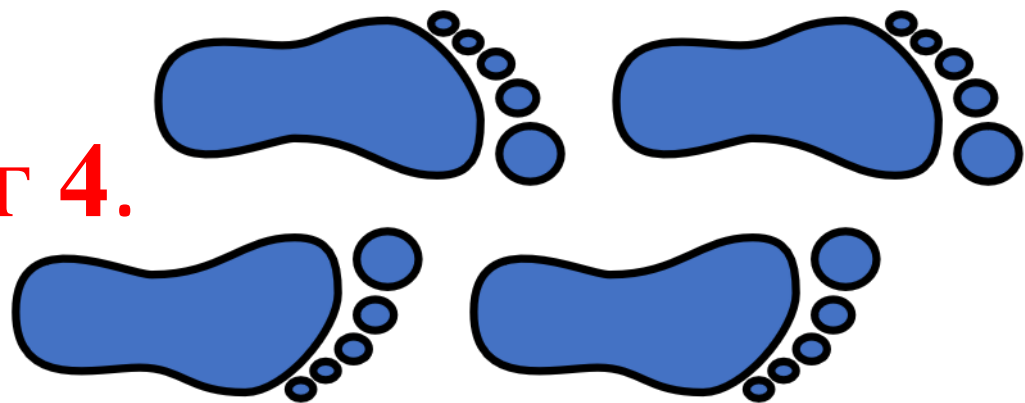


Шаг 3.






Шаг 4.



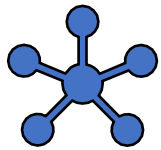


Шаг 5.






Советы:



❖ Экспериментируйте!



❖ Используйте разные техники обматывания!



❖ Для украшения можно добавить листья, сделанные из картона, или бусины в центр цветка!