



Обучение детей дошкольного возраста культурному наследию русского народа «Мастерская народных ремесел».




Заведующей МБДОУ детский сад № 30
пос.Комсомольский
Твердова Светлана Николаевна


Приобщение детей к истокам духовной жизни русского народа



Первые годы жизни ребенка-это
важный этап его воспитания



Народное ремесло учит ребенка овладевает профессиональными навыками в дошкольном возрасте



Основные направления «Мастерской ремесел»



Валяние



Выжигание



Ткачество




Гончарное дело



Столярная мастерская

Мастер-классы для родителей воспитанников и педагогов



Сотрудничество



Мастерская ремесел



в статье смотрите материалы
на сайте www.komm44.ru
и нашей группе в соцсетях

18:24 часа
№ 7 (2857)
15 февраля 2024 года

ТРАДИЦИИ | 19

У малышей – золотые руки

В детском саду п. Комсомольского открылась творческая мастерская русских ремесел

Светлана Балакина

В 11 ноября декабря прошло годовое событие – в п. Комсомольском открылась творческая мастерская русских ремесел. Под руководством педагога-художника Ирины Тереховой дети создавали различные изделия из дерева, ткани, бумаги и других материалов.

Но это еще не все, на пути детей ждут еще много интересных заданий и проектов. В мастерской дети смогут узнать много нового о традициях русских ремесел и научиться создавать красивые изделия своими руками.

На своем занятии дети узнают о том, как создавались различные предметы быта, одежды, украшения. Они узнают о том, как работали мастера-ремесленники и какие инструменты они использовали.

У детей также есть возможность попробовать свои силы в различных ремеслах. Они могут научиться плести из лозы, вязать крючком, шить, лепить из глины, работать с бумагой и тканью. Все это делается в игровой форме, чтобы детям было интересно.

Создавая различные изделия, дети не только развивают свои творческие способности, но и знакомятся с традициями русских ремесел.

тересный мир сказочных персонажей. Дети узнают о том, как создавались различные предметы быта, одежды, украшения. Они узнают о том, как работали мастера-ремесленники и какие инструменты они использовали.

Букет для мамы. Вязание – одно из старинных русских ремесел, которое всегда было популярно. В мастерской дети узнают о том, как вязать крючком и спицами, и попробуют сделать свой собственный букет для мамы.

Ирина Терехова, педагог-художник, рассказывает, что дети очень любят заниматься в мастерской. Они узнают много нового о традициях русских ремесел и научаются создавать красивые изделия своими руками.

Вязание – работа очень сложная, потому что нужно научиться держать спицы и крючок. Но дети очень быстро привыкают к этому и начинают создавать красивые изделия. Ирина Терехова отмечает, что дети очень любят заниматься в мастерской.

У детей также есть возможность попробовать свои силы в различных ремеслах. Они могут научиться плести из лозы, вязать крючком, шить, лепить из глины, работать с бумагой и тканью. Все это делается в игровой форме, чтобы детям было интересно.

Создавая различные изделия, дети не только развивают свои творческие способности, но и знакомятся с традициями русских ремесел. Ирина Терехова отмечает, что дети очень любят заниматься в мастерской.

Создавая различные изделия, дети не только развивают свои творческие способности, но и знакомятся с традициями русских ремесел.

У Катерины Николаевны тоже есть свои давние истории из детства. У бабушки Катерины была большая коллекция различных предметов быта, одежды, украшения. Она рассказывает, что эти предметы были сделаны мастерами-ремесленниками, которые работали в деревне.

Ирина Терехова, педагог-художник, рассказывает, что дети очень любят заниматься в мастерской. Они узнают много нового о традициях русских ремесел и научаются создавать красивые изделия своими руками.

Вязание – работа очень сложная, потому что нужно научиться держать спицы и крючок. Но дети очень быстро привыкают к этому и начинают создавать красивые изделия. Ирина Терехова отмечает, что дети очень любят заниматься в мастерской.

У детей также есть возможность попробовать свои силы в различных ремеслах. Они могут научиться плести из лозы, вязать крючком, шить, лепить из глины, работать с бумагой и тканью. Все это делается в игровой форме, чтобы детям было интересно.

Создавая различные изделия, дети не только развивают свои творческие способности, но и знакомятся с традициями русских ремесел. Ирина Терехова отмечает, что дети очень любят заниматься в мастерской.

Создавая различные изделия, дети не только развивают свои творческие способности, но и знакомятся с традициями русских ремесел.



В работе в творческой мастерской «Крошечка» дети и воспитатели

Круг радости – это замечательная игра, которая помогает детям научиться работать в команде. В мастерской дети узнают о том, как создавать красивые изделия своими руками, и учатся работать в команде. Ирина Терехова отмечает, что дети очень любят заниматься в мастерской.



В работе в творческой мастерской «Крошечка» дети и воспитатели

Народные промыслы в детском саду- это интересный и полезный подход



