

ТЕХНОЛОГИИ ВИЗУАЛИЗАЦИИ ПРИ ПОДГОТОВКЕ К ЕГЭ ПО РУССКОМУ ЯЗЫКУ

Красушкина Анна Викторовна

к.филол.н., учитель русского языка и литературы МАОУ «Средняя общеобразовательная школа №12 им. Маршала Жукова муниципального образования город-курорт Геленджик»







Введение:
визуализация в психологии и в образовании



Основная часть:
опыт использования визуализации ЕГЭ по
русскому языку



Заключение:
оценка успешности представленного опыта,
контакты



Визуализация в психологии

- свойство человеческого сознания;
- процесс перевода мысленных, словесных представлений в зрительные (визуальные) образы;
- осознанное представление, активное воображение ситуаций, воспоминаний, замыслов и погружение в них с целью управления своим психологическим или физиологическим состоянием.

Бондюгова Т.В. Современные исследования визуализации в психологии в цифровой среде // Интеллектуальные ресурсы - региональному развитию, Южный университет, 2021. - С.130-135

Наглядность - «золотое правило обучения»

- реальные предметы и непосредственное наблюдение над ними;
- модели и копии предмета;
- картинки как изображение предмета или явления.



«Гаргантюа и Пантагрюэль»
1532-1564



«Великая дидактика»
1638

Визуализация учебной информации -

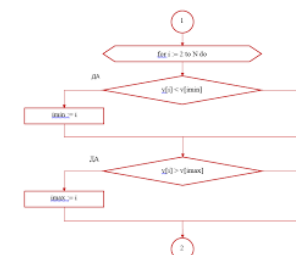
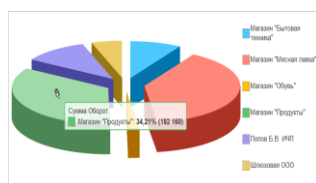
... «это такие элементы, которые присутствуя в той или иной степени в зрительном образе, **существенно влияют на восприятие и освоение обучающимися учебной информации**. Например: точка, линия, форма, направление, цвет, яркость, контрастность, структура, размер, движение».

Лаврентьев Г.В., Лаврентьева Н.Б.

Инновационные обучающие технологии в профессиональной подготовке специалистов / Барнаул: Изд-во Алтайского государственного университета, 2002. – с. 247

ТАБЛИЦА ПИФАГОРА

1	2	3	4	5	6	7	8	9
1	1	2	3	4	5	6	7	8
2	2	4	8	10	12	14	16	18
3	3	6	9	12	15	18	21	24
4	4	8	12	16	20	24	28	32
5	5	10	15	20	25	30	35	40
6	6	12	18	24	30	36	42	48
7	7	14	21	28	35	42	49	56
8	8	16	24	32	40	48	56	64
9	9	18	27	36	45	54	63	72



Положение
о муниципальном конкурсе школьников «8 класс 873»

1. Общие положения

1.Муниципальный конкурс школьников «8 класс 873» (далее - Конкурс) направлен на формирование у участников 873 ответственного отношения к своему государственному образованию.

2.Целью конкурса является определение целей, задач, порядка организации и проведения Конкурса.

3.Конкурс проводится управлением образования администрации муниципального образования город округ Галицкое совместно с муниципальным казенным учреждением «Центр развития образования».

4.Ответственность за соблюдение авторских прав работы, участвующей в Конкурсе, несет автор (исполнитель участника), представляющий данную работу на Конкурс.

5.Предоставив свою работу на Конкурс, автор (исполнитель участника) автоматически дает право организаторам Конкурса на использование представленного материала (рекламные в сети интернет, публикации в СМИ, дублирование, перепечатывание, оформление сертификатов и т.д.).

2. Цели и задачи Конкурса

1.Конкурс проводится с целью повышения мотивации и качественной подготовки участников образовательных отношений (обучающиеся, родители (законные представители), педагогические работники) к ГИА по образовательным программам среднего общего образования в форме 873 и развитию творческих способностей.

2.Задачи

1.Соблюдать информирование участников образовательных отношений (обучающиеся, родители (законные представители), педагогические работники) о конкурсе 873.

2.Информировать позитивный настрой обучающихся и их родителей (законных представителей) на получение положительного результата при сдаче 873.

3.Оценить творческие способности обучающихся выпускных классов к сдаче 873.

3. Участники Конкурса

1.В Конкурсе принимают участие любые целевые группы участников 873 учащихся 11 классов, учителя-предметники, родители.

2.От общеобразовательного учреждения предоставляется минимум 1 работа.

3. Порядок проведения Конкурса

1.Для участия в Конкурсе необходимо в срок до 1 февраля 2024 года предоставить в МКУ «873» следующие конкурсные материалы:

1.Тема (предоставляется на бумажном носителе) (приложение 1 к Положению).

2.Описание на обработку персональных данных (приложение 2 к Положению).

3.Оконченная работа (предоставляется в виде электронного файла) предоставляется в МКУ «873».

4.Конкурс проводится анонимно.

5.Работы не возвращаются и не возвращаются.

3. Требования к участникам

1.Оформление конкурсной работы не должно превышать 3 (три) минуты. Заголовок, текст, дата, подпись и любой другой текст, который может быть использован для идентификации автора, не включается в конкурсную работу.

КОНКУРС СОЧИНЕНИЙ 2023/2024

ВРЕМЯ
01.09.2023—
15.05.2024



УЧАСТВУЮТ • Школьники, гимназисты, лицеисты

**МЕРОПРИЯТИЕ
ДЛЯ
ШКОЛЬНИКОВ
1-11 КЛАССОВ
И СПО**

**СТАТУС
КОНКУРСА**

VI Международный конкурс сочинений 2023/2024 «С русским языком можно творить чудеса!»

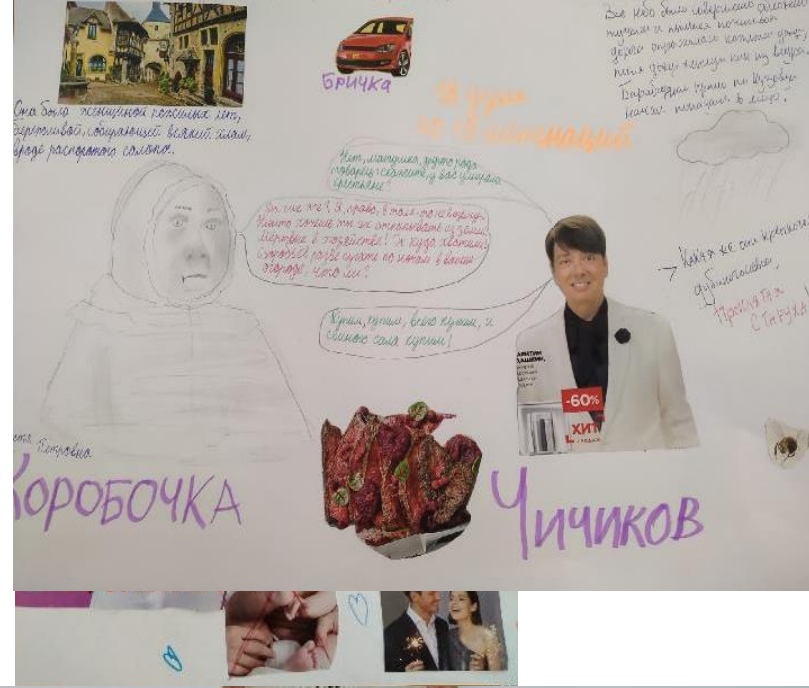
**УЧАСТИЕ
Бесплатное**

ОРГАНИЗАТОРЫ

**Наука и образование
On-line**

Международный центр научно-исследовательских проектов





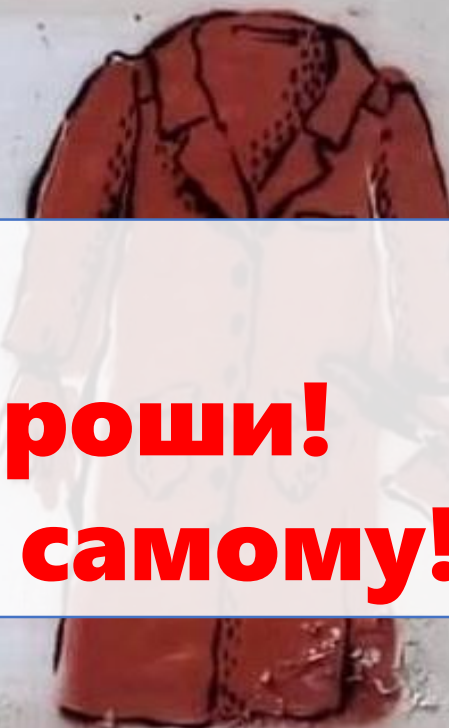

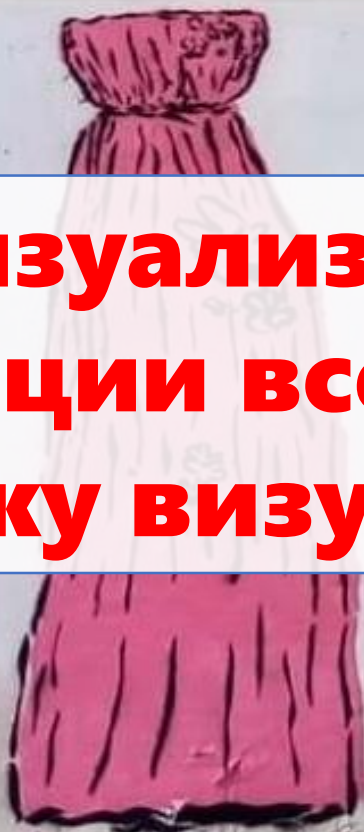

Г.Иркутск, ул. Урицкого

ТОЛСТОВКА,



ТУРГЕНЕВКА,

МАЯКОВКА,

ДОСТОЕВКА



Визуализируй всё!
В визуализации все средства хороши!
Помоги ученику визуализировать самому!



Проблема

Цель

Целевая
аудитория


Методы и
инструменты




1. Понять «границы», объём
2. Понять логику
3. Структурировать материал
4. Спланировать работу
5. Поверить в себя!

ЕГЭ по русскому языку-2024

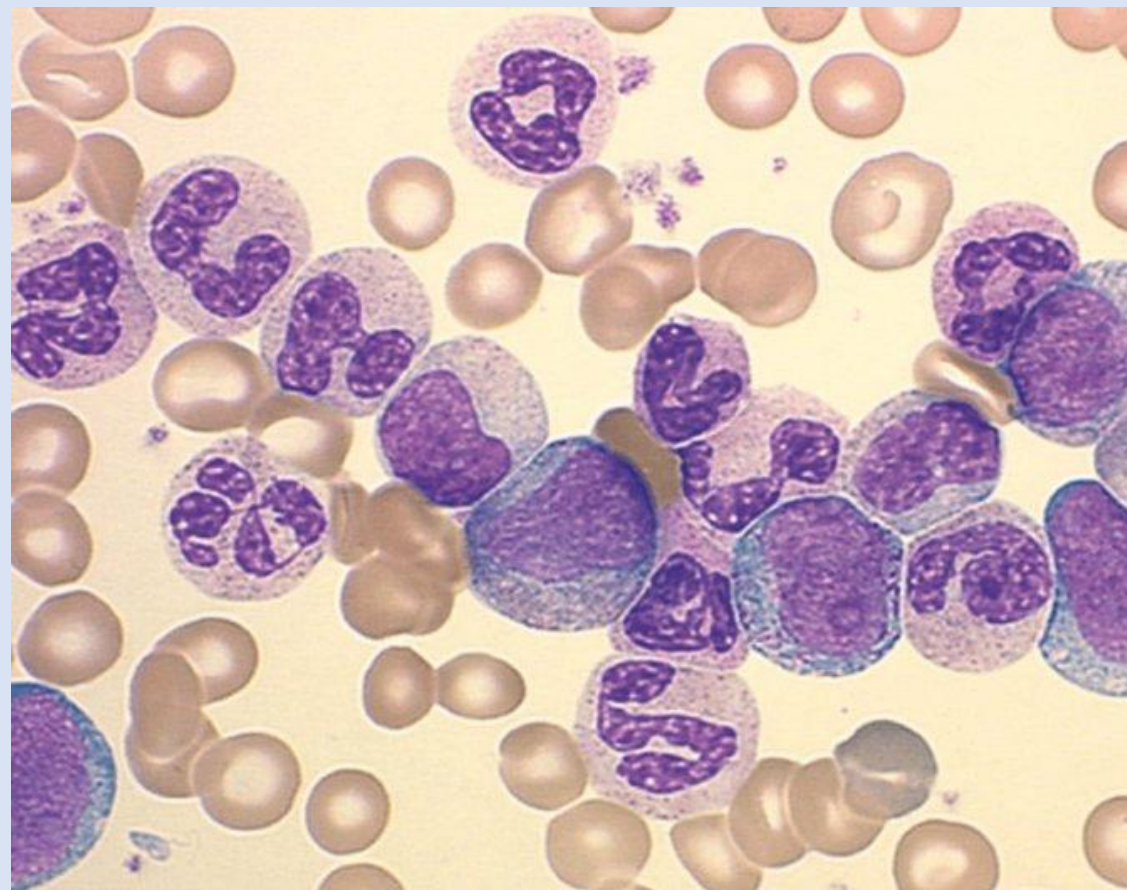
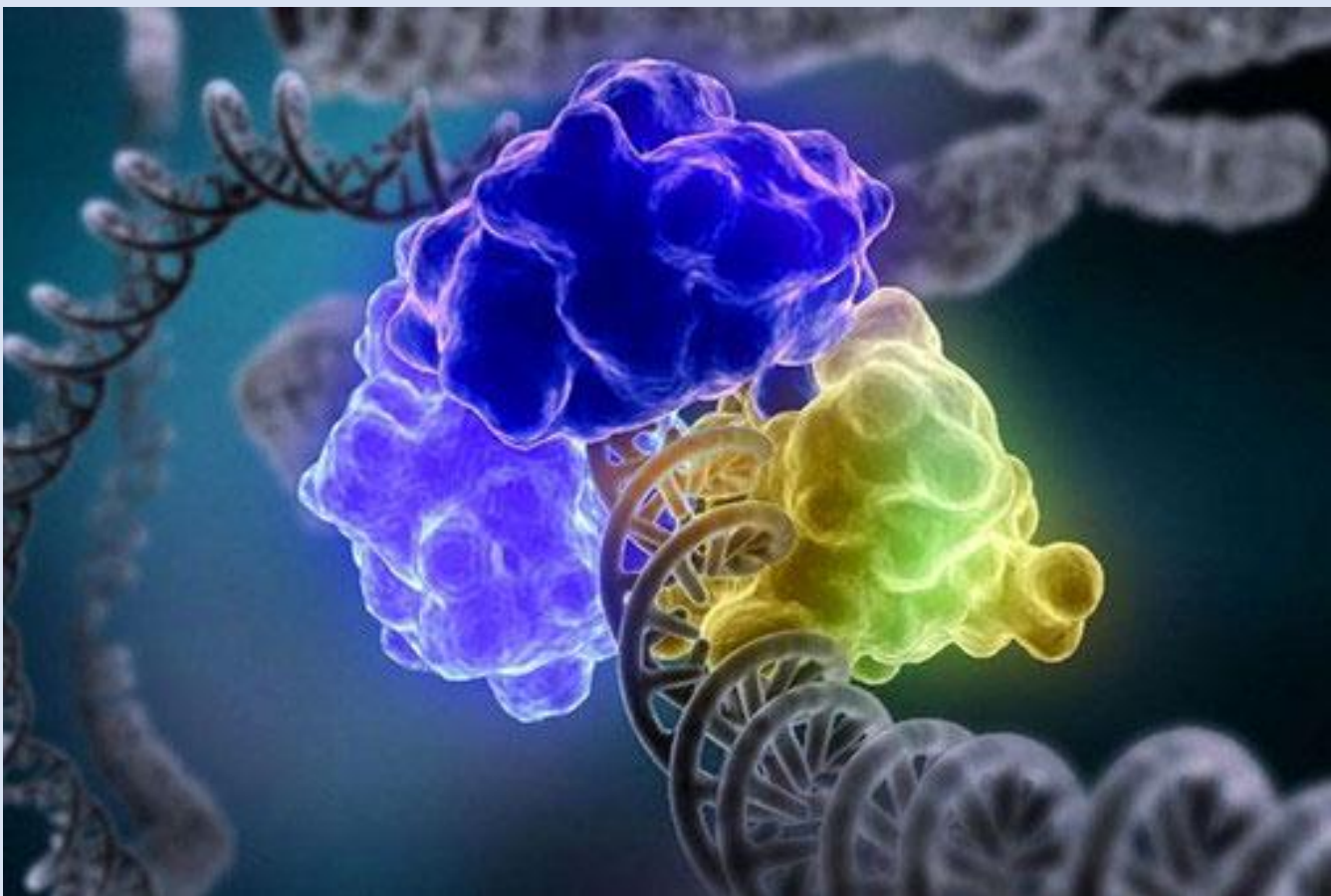
Визуализация



Хаос? Природа



Хаос? Биология



Хаос? Медицина

РЕЦЕПТ

взрослый, детский
(ненужное зачеркнуть)

Серия _____ № _____

« 02 » 2008 г.

Ф.И.О. больного _____

Возраст _____

Ф.И.О. врача _____

R.p.:
Tab. Serpentina
0,2 a 1/5

R.p.:
Rb 1 x 2

Подпись врача _____

Дата посещения	Амбулатор на дому (вписать)	Жалобы больного, объективные данные, течение и диагноз болезни, подписи врачей и консультантов	Назначения и отметки о выдаче листка нетрудоспособности
11/105		Грипп	
		Состояние	
		Температура	
		Частота пульса	
		Частота дыхания	
		Артериальное давление	
		Состояние легких	
		Состояние сердца	
		Состояние желудка	
		Состояние кишечника	
		Состояние мочевого пузыря	
		Состояние половых органов	
		Состояние нервной системы	
		Состояние кожи	
		Состояние волос	
		Состояние ногтей	
		Состояние зубов	
		Состояние слуха	
		Состояние зрения	
		Состояние обоняния	
		Состояние вкуса	
		Состояние речи	
		Состояние двигательной активности	
		Состояние чувствительности	
		Состояние рефлексов	
		Состояние вегетативной нервной системы	
		Состояние эндокринной системы	
		Состояние иммунной системы	
		Состояние крови	
		Состояние мочи	
		Состояние кала	
		Состояние пота	
		Состояние слюны	
		Состояние слез	
		Состояние волос	
		Состояние ногтей	
		Состояние зубов	
		Состояние слуха	
		Состояние зрения	
		Состояние обоняния	
		Состояние вкуса	
		Состояние речи	
		Состояние двигательной активности	
		Состояние чувствительности	
		Состояние рефлексов	
		Состояние вегетативной нервной системы	
		Состояние эндокринной системы	
		Состояние иммунной системы	
		Состояние крови	
		Состояние мочи	
		Состояние кала	
		Состояние пота	
		Состояние слюны	
		Состояние слез	
		Состояние волос	
		Состояние ногтей	
		Состояние зубов	
		Состояние слуха	
		Состояние зрения	
		Состояние обоняния	
		Состояние вкуса	
		Состояние речи	
		Состояние двигательной активности	
		Состояние чувствительности	
		Состояние рефлексов	
		Состояние вегетативной нервной системы	
		Состояние эндокринной системы	
		Состояние иммунной системы	
		Состояние крови	
		Состояние мочи	
		Состояние кала	
		Состояние пота	
		Состояние слюны	
		Состояние слез	
		Состояние волос	
		Состояние ногтей	
		Состояние зубов	
		Состояние слуха	
		Состояние зрения	
		Состояние обоняния	
		Состояние вкуса	
		Состояние речи	
		Состояние двигательной активности	
		Состояние чувствительности	
		Состояние рефлексов	
		Состояние вегетативной нервной системы	
		Состояние эндокринной системы	
		Состояние иммунной системы	
		Состояние крови	
		Состояние мочи	
		Состояние кала	
		Состояние пота	
		Состояние слюны	
		Состояние слез	
		Состояние волос	
		Состояние ногтей	
		Состояние зубов	
		Состояние слуха	
		Состояние зрения	
		Состояние обоняния	
		Состояние вкуса	
		Состояние речи	
		Состояние двигательной активности	
		Состояние чувствительности	
		Состояние рефлексов	
		Состояние вегетативной нервной системы	
		Состояние эндокринной системы	
		Состояние иммунной системы	
		Состояние крови	
		Состояние мочи	
		Состояние кала	
		Состояние пота	
		Состояние слюны	
		Состояние слез	
		Состояние волос	
		Состояние ногтей	
		Состояние зубов	
		Состояние слуха	
		Состояние зрения	
		Состояние обоняния	
</			

Хаос? Искусство

Дыр бул щил
убещур
скуп
вы со бу
р л эз

А.Крученых



Хаос? Быт



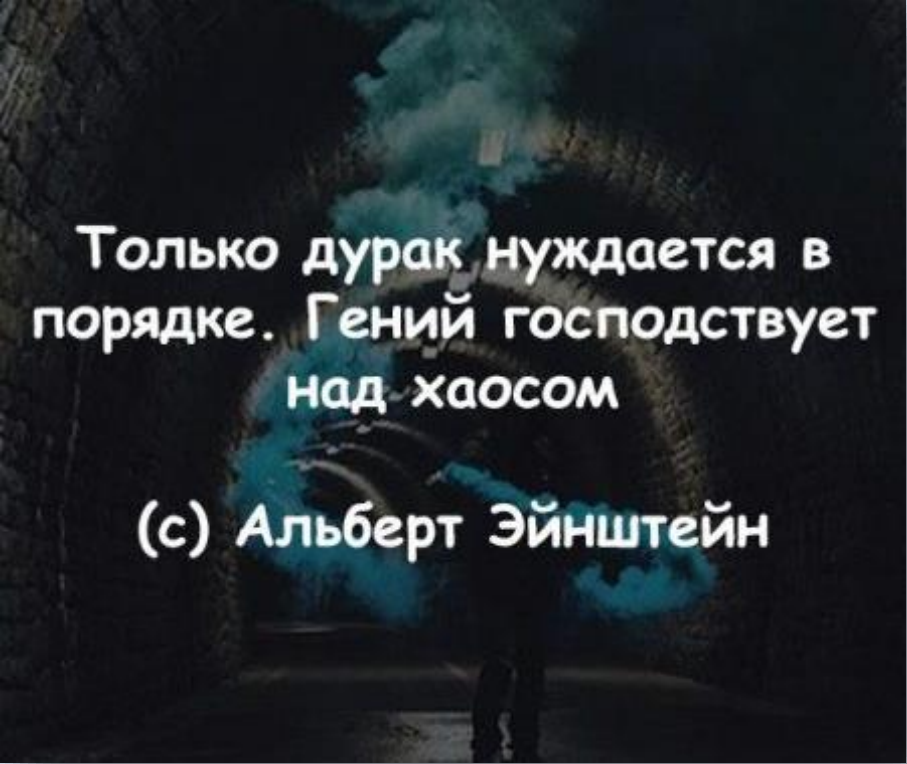
ЕГЭ – ЭТО ХАОС?

Хаос =
отсутствие
знаний,
понимания
связи между
вещами и
явлениями



Из точки рождается хаос,
стремящийся к порядку.

РАСВАМИ



Только дурак нуждается в
порядке. Гений господствует
над хаосом

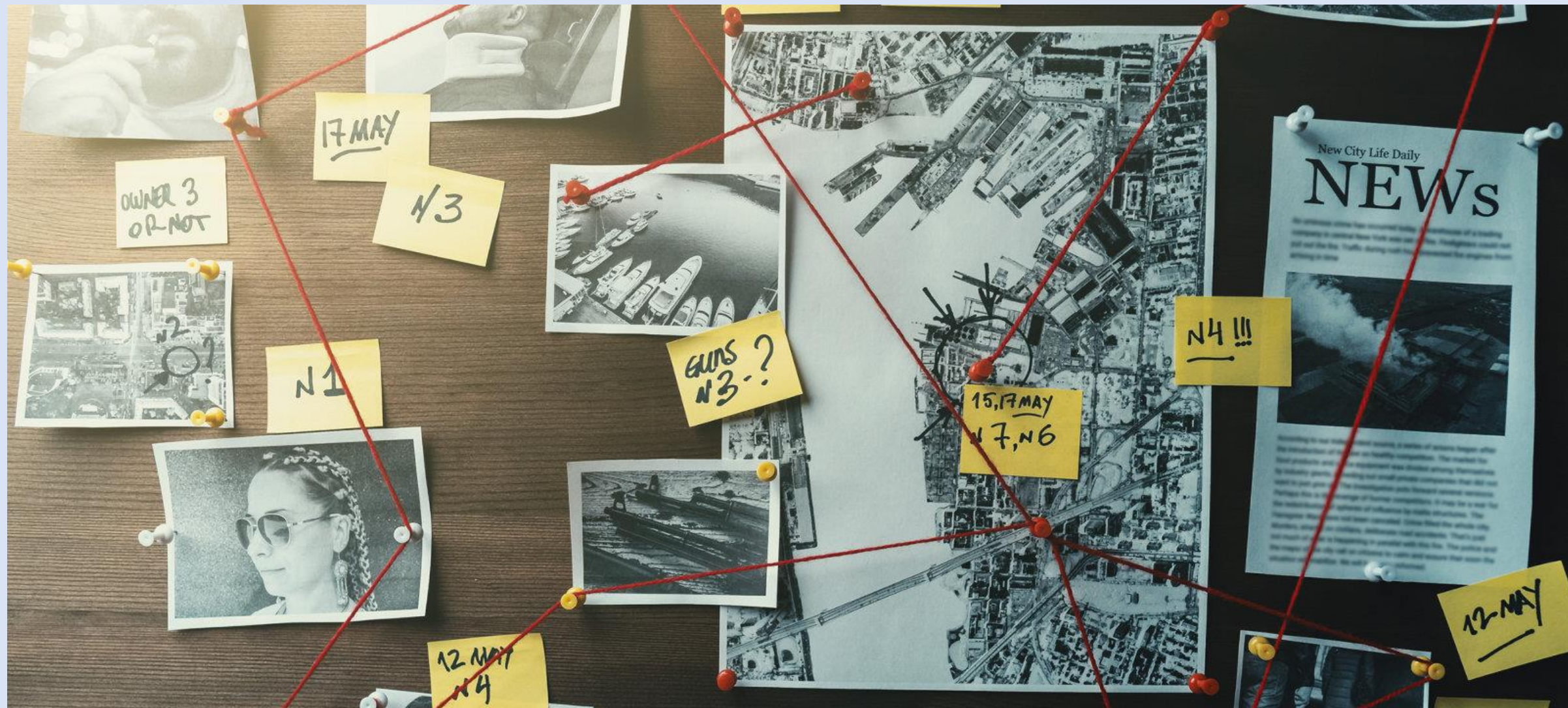
(с) Альберт Эйнштейн



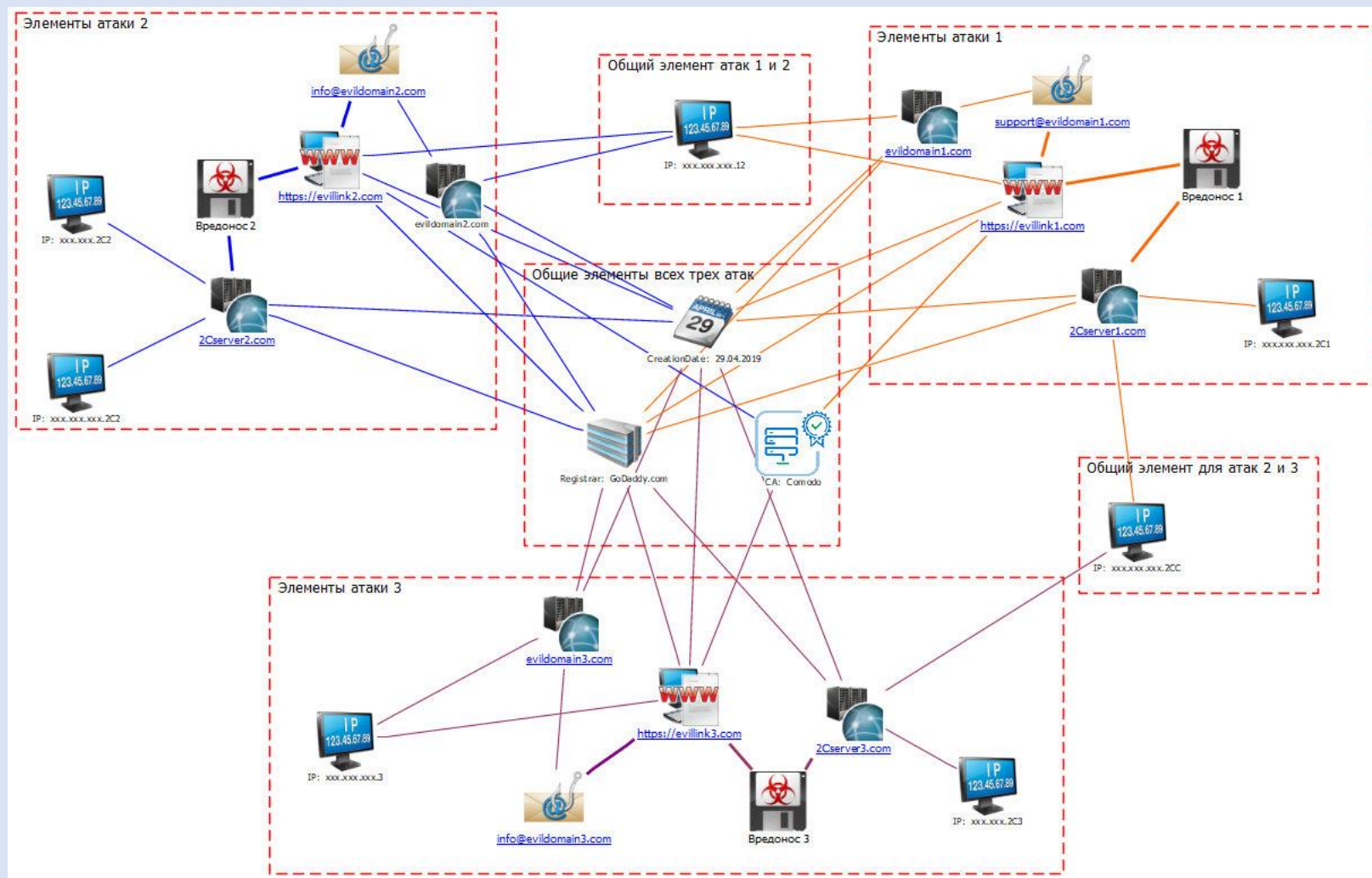
ВИЗУАЛИЗАЦИЯ КАК СПОСОБ ПОВЫСИТЬ ЛИЧНУЮ ЭФФЕКТИВНОСТЬ



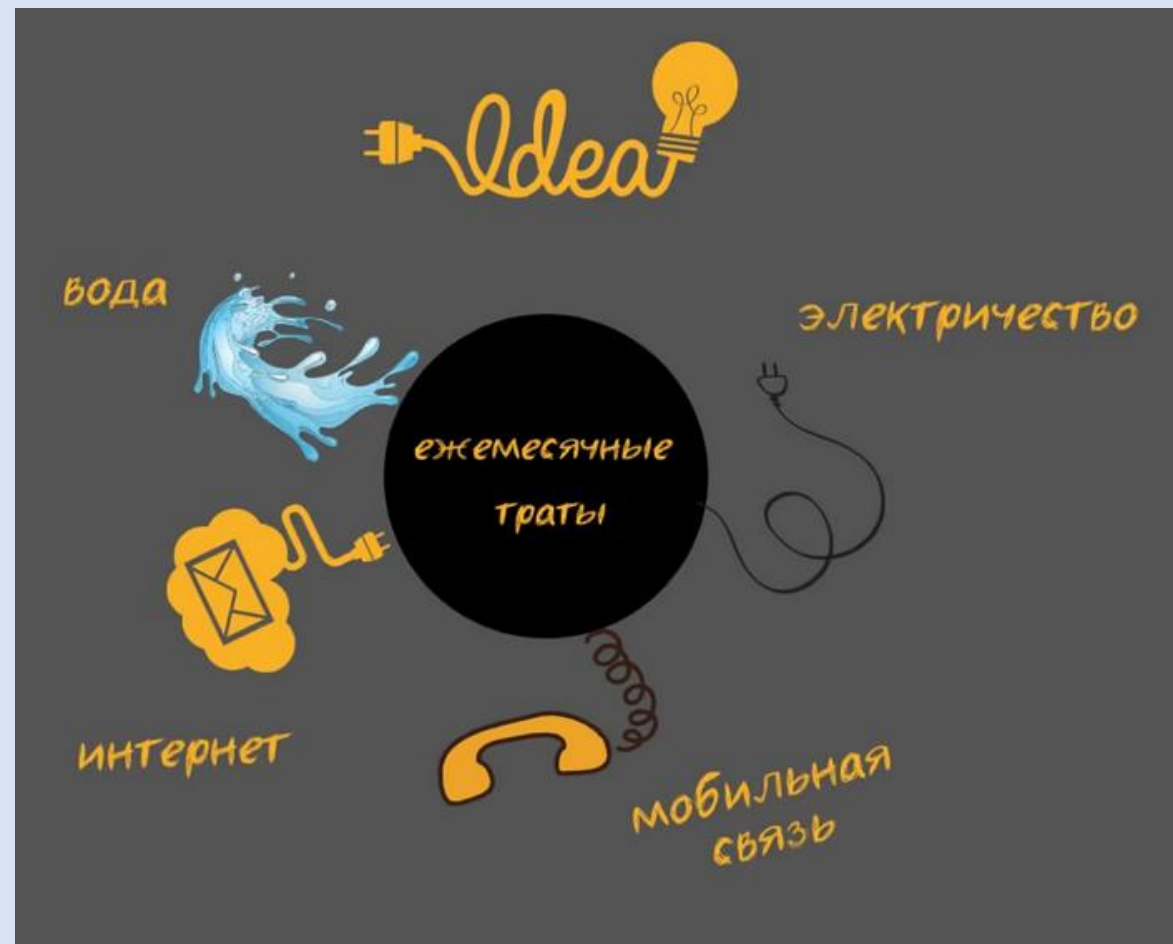
«Детективная доска»



СБ Сбербанка. Серия фишинговых атак



Ментальные карты




«Карта желаний»





рии → **Карта желаний** → Карта желаний



Карта желаний

Артикул #K01

3500.00 руб.


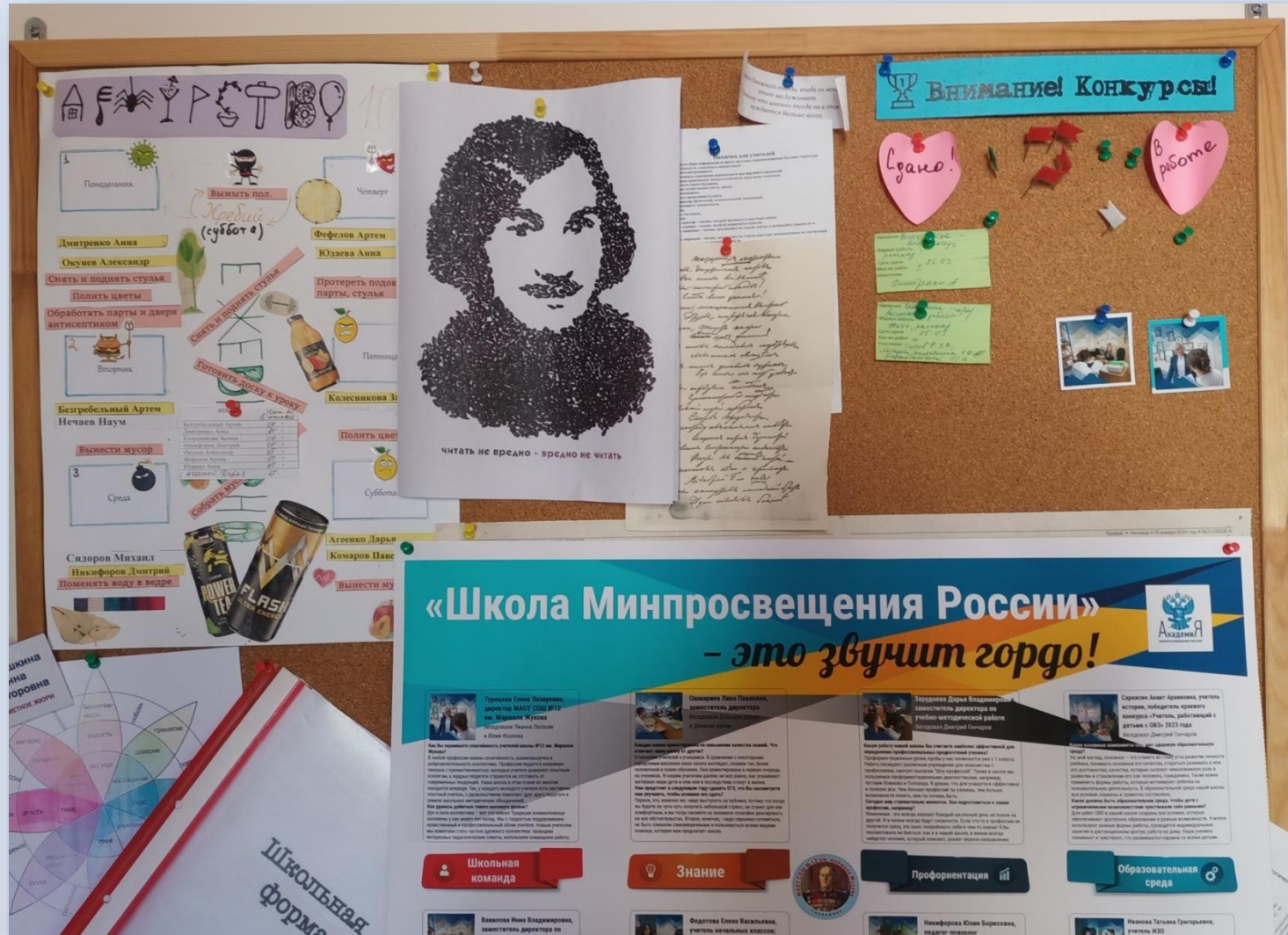
Карта желаний by Blinovskaya

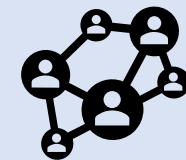
Инструмент красивой визуализации. По сути это поверхность, на которую ты приклеиваешь свои желания из разных сфер жизни. Каждый день наглядно представляешь и напоминаешь себе о своих целях.

Создавая идеальную картину жизни Мечты, ты открываешь дверь новым обстоятельствам и возможностям, которые Вселенная начнёт тебе дарить. Ведь теперь она будет видеть, чего ты хочешь на самом деле!

- Компактный тубус приятного дизайна. Его всегда можно взять с собой, он не занимает много места и легко поместится в вашей сумке.
- Основа для карты, разделенная на 9 секторов, каждый из которых соответствует определенному аспекту жизни.
- Большой выбор вдохновляющих иллюстраций в удобном формате наклеек, в количестве 477 штук.

А в нашем классе...





Тема, предмет



НАЗВАНИЕ



дата, время,
продолжительность, место, особенности...

Содержание:



ЦЕЛЬ!

СОДЕРЖАТЕЛЬНЫЕ РАЗДЕЛЫ ЗАДАНИЙ




– задания егэ

– проверяемые правила русского языка



ВИДЫ РАБОТЫ

СИСТЕМА ОЦЕНИВАНИЯ



Оформление:





Мотивирующие надписи, стихи, изображения




Элементы декора (несут смысл, связаны с темой)




СТРАТЕГИ

1. Сформулируйте общую цель класса, сдающего ЕГЭ по русскому языку, учитывая следующие требования к цели:
 - Конкретная
 - Достижимая
 - Измеримая
 - Ограниченная во времени
- 2. Пообщайтесь с координатором  и определите место для размещения цели на карте.
3. При помощи дизайнеров  оформите цель визуально и нанесите ее на карту.
4. Помогайте всем группам, обратившимся к вам за помощью.

Продукт деятельности	Критерии оценки успешности работы
Нанесенная на карту, соответствующая критериям, хорошо видимая, понятная цель участия в ЕГЭ по русскому языку	Выполнение всех заданий, наличие продукта деятельности, соблюдение временных рамок, командная работа, дисциплина



ЭКСПЕРТЫ


1. При помощи таблиц Спецификации КИМ ЕГЭ-2024 распределите 27 заданий ЕГЭ по содержательным разделам.
2. К каждому заданию подберите проверяемые правила и нормы русского языка.
3. К нескольким правилам подберите слова, предложения, наглядно иллюстрирующие эти правила.
4. Пообщайтесь *с координатором*  и расположите элементы на карте.
5. Помогайте всем группам, обратившимся к вам за помощью.

Продукт деятельности	Критерии оценки успешности работы
Правильно распределенные по разделам, дополненные правилами, наглядно оформленные и расположенные на карте 27 заданий к ЕГЭ	Выполнение всех заданий, наличие продукта деятельности, соблюдение временных рамок, командная работа, дисциплина



СПЕЦИАЛИСТЫ ПО НЕЙМИНГУ

1. Придумайте не менее 5 вариантов названия карты, соответствующих следующим критериям:

- отражение центральной темы: ЕГЭ по русскому языку
- отражение цели (*пообщайтесь с группой стратегов* )
- краткость
- отсутствие негативного содержания

2. Презентуйте названия классу

3. Организуйте голосовани

4. *При помощи группы дизайнеров*  нанесите выбранное классом название на карту.




ЕГЭ по русскому языку:
Бессмысленный и беспощадный





Пришел. Увидел. Победил.
ЕГЭ по русскому языку-2024


Продукт деятельности	Критерии оценки успешности работы
Нанесенное на карту, хорошо читаемое, понятное название, соответствующее всем критериям	Выполнение всех заданий, наличие продукта деятельности, соблюдение временных рамок, командная работа, дисциплина




СПЕЦИАЛИСТЫ ПО ПРОТОКОЛУ

1. Соберите всю известную на сегодня информацию по проведению ЕГЭ по русскому языку.
2. Разделите ее на группы (дата, место, время, требования и проч.)
3. Пообщайтесь с *координатором*  и определите место для размещения этой информации на карте.
4. *При помощи группы дизайнеров*  оформите информацию визуально и нанесите ее на карту.

Продукт деятельности	Критерии оценки успешности работы
Нанесенная на карту, достоверная, полная, хорошо видимая, понятная информация о проведении ЕГЭ	Выполнение всех заданий, наличие продукта деятельности, соблюдение временных рамок, командная работа, дисциплина





БАНКИРЫ

1. Познакомьтесь с Демо-версией КИМ ЕГЭ-2024 и определите, сколько баллов «стоит» каждое верно выполненное задание.
2. Совместно с *координатором*  спланируйте расположение элементов.
3. Визуально оформите цифры и общую сумму баллов и нанесите на карту.

Продукт деятельности	Критерии оценки успешности работы
Нанесенные на карту, понятные, хорошо видимые баллы за каждое из 27-ми заданий ЕГЭ по русскому языку и общая сумма баллов	Выполнение всех заданий, наличие продукта деятельности, соблюдение временных рамок, командная работа, дисциплина



ОТРЯД ОСОБОГО НАЗНАЧЕНИЯ

1. Познакомьтесь с таблицей «*Распределение заданий по видам работы с языковым материалом*» из Спецификации КИМ ЕГЭ-2023
2. Пообщайтесь с группой экспертов  и определите соответствие 27-ми заданий ЕГЭ по русскому языку-2023 трем видам работы.
3. Совместно с координатором  спланируйте визуальное оформление результата работы.
4. Помогайте всем группам, обратившимся к вам за помощью.

Продукт деятельности	Критерии оценки успешности работы
Правильно распределенные по видам работы, наглядно оформленные и расположенные на карте 27 заданий к ЕГЭ	Выполнение всех заданий, наличие продукта деятельности, соблюдение временных рамок, командная работа, дисциплина



КОПИРАЙТЕРЫ

1. Придумайте/подберите 5-7 мотивирующих стихотворений, афоризмов, цитат, соответствующих критериям:

- отражение центральной темы: ЕГЭ по русскому языку
- отражение цели (*пообщайтесь с группой стратегов* 🎯)
- отсутствие негативного содержания, ненормативной лексики

2. Совместно с *дизайнерами* 🎨 спланируйте визуальное оформление результата работы.

3. Нанесите результат работы на карту.

*Мы можем смазать карту будня,
Плеснув компота из столовой,
А вы ЕГЭ так сдать могли бы,
Как на отлично сдали мы!?*

*Ночь. Улица. Фонарь. Аптека.
ЕГЭ по русскому у нас.
Живи еще хоть четверть века,
А помнить будешь этот час!*

Продукт деятельности	Критерии оценки успешности работы
Нанесенные на карту, хорошо читаемые, позитивные, понятные и мотивирующие к успешной сдаче ЕГЭ стихи, цитаты и афоризмы.	Выполнение всех заданий, наличие продукта деятельности, соблюдение временных рамок, командная работа, дисциплина

2022



2023



2024

2022

Сдам

Русский язык

все

На

100!

ЕГЭ по русскому 2022

ЦЕЛЬ: КАЖДЫЙ УЧЕНИК СДАЛ ЕГЭ ПО
РУССКОМУ ЯЗЫКУ МИНИМУМ НА 70 БАЛЛОВ

анный вариант ЕГЭ 2022 г.

РУССКИЙ ЯЗЫК, 11 класс. 5 / 28

арианты ответов, в которых даны верные характеристики
екста. Запишите номера этих ответов.

общеупотребительной лексикой в тексте используются термины
агроэкология, гидроэкология и др.), тематическая группа слов,
проблематику текста. (или) тематическая группа слов,
проблематику текста. (или) тематическая группа слов,
проблематику текста.

Работа с языком
явлениями,
предъявля...

КРАСИВее
АГОВОРЫ
ТОРТЫ

4 Орфоэпические нормы (постановка
дарения)

Вы на физiku
не смотрите,
Я русским силен
😊

✨
©Жак Фреско

8 Установите соответствие между
и предложениями, в которых они допущены: к каждой
столбца подберите соответствующую позицию из второго столбца.

ГРАММАТИЧЕСКИЕ ОШИБКИ
А) неправильное употребление
падежной формы
существительного с предлогом
Б) неправильное построение
предложения с косвенной
речью
В) нарушение

1) Сразу по приезде в гу
Чичиков попытался
связи с местным
2) Возвращаясь

РУССКИЙ ЯЗЫК
грамматическим
каждой
второго столбца

ПРЕДЛОЖЕНИЯ

2023

УСПЕШНАЯ СДАЧА ЕГЭ

ПО РУССКОМУ
ЯЗЫКУ

3 часа

30 минут

Каждый ученик 11 "Б" класса 29 мая 2023 года

сдал ЕГЭ по русскому языку более,

чем на 60 баллов

Дата проведения:
29 мая 2023г.

Начало экзамена: 10:00г.


Место проведения: Школа №5 и №2.

60

Б

Школа
ПЕРЕВОДА
БАЛЛОВ

ДЕМОКРАТИЧНОЕ
АМИКРАТИЧЕСКИ
НЕВЕЖА
БОГАТЫЙ
БОГАТЫЙ



спокойно
это просто
экзамен

Мы ВСЁ
СМОЖЕМ!

ТЫ МОЖЕШЬ
ОТЛОЖИТЬ СВОЮ
ДЕЛА, НО НЕ
МОЖЕШЬ
ПЕРЕДВИНУТЬ
ЭКЗАМЕН



Информационная
переработка
текста

Работа над письменным
монологическим
высказыванием

100

Что можно взять с собой на ЕГЭ:

- Бутылку воды
- Шоколадку или другой перекус

Что необходимо взять с собой на ЕГЭ:

- Чёрная гелевая ручка
- Паспорт

Что не понадобится на ЕГЭ:

- Личные вещи
- Гаджеты
- Средства связи
- Справочные материалы

В ТЕЧЕНИЕ
ВСЛЕДСТВИЕ
В СВЯЗИ С
ЧЕЛОВЕКОМ

Основные
орфографические
нормы русского
литературного
языка

РУМЯНЫЙ
СТЕКЛЯННЫЙ
ПРИДАНОЕ
ЧЕКАННЫЙ

Вместе
творим
волшебство!

Русский язык
нужно уважать,
а не играть
с ним

Основные
лексические нормы
русского
литературного
языка

Основные грамматические
(морфологические
и синтаксические) нормы
современного русского
литературного
языка

Основные
изобразительно-
выразительные
средства языка

Лингвистический анализ
текстов различных
функциональных
разновидностей языка

Основные
орфоэпические нормы
русского литературного
языка

ЗАКОННОСТЬ
ДОЗВОЛЕНИЯ
СЛЕДОВАТЬ
ПОЗУ

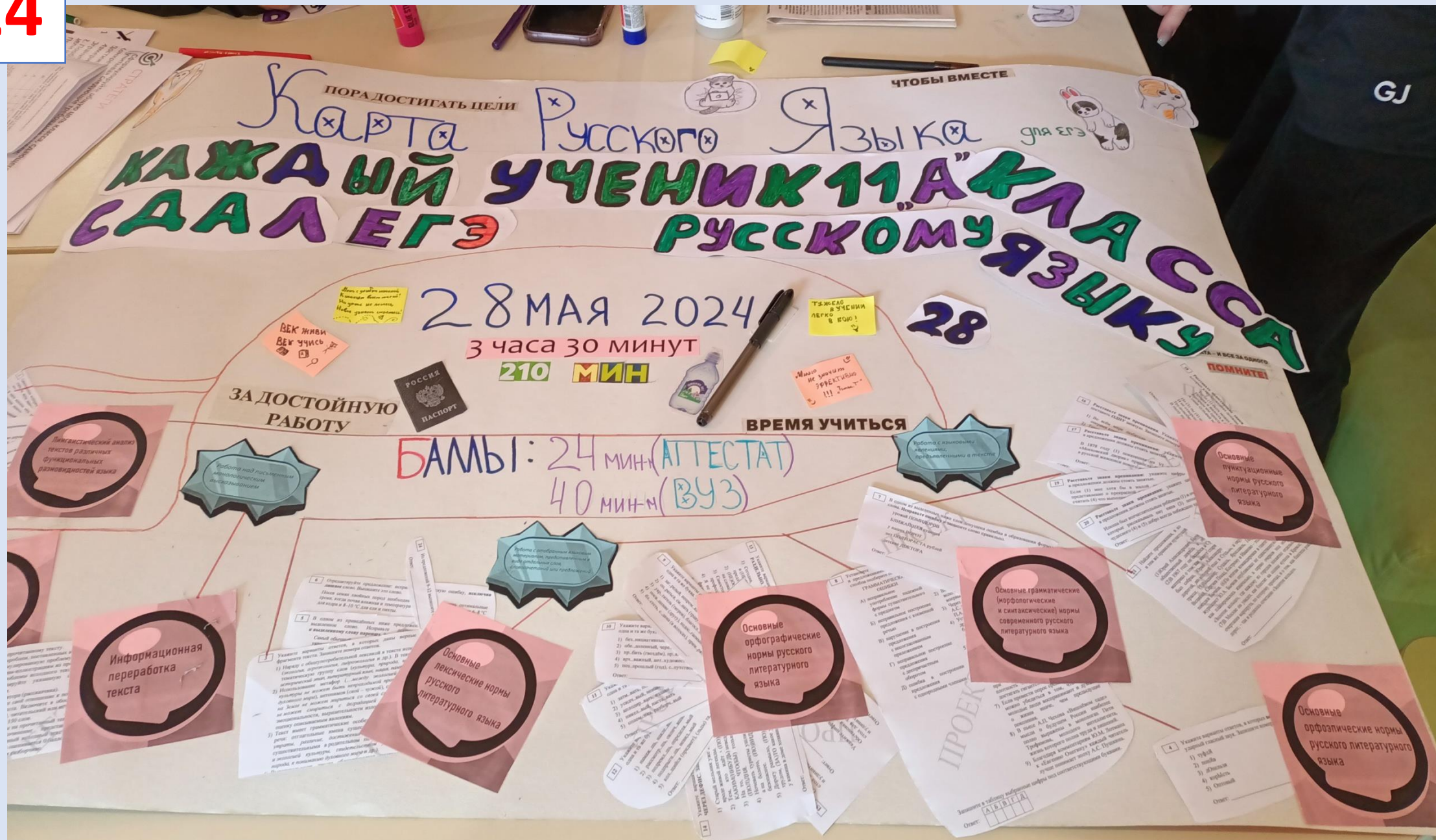
Основные
пунктуационные
нормы русского
литературного
языка

Основные
грамматические
(морфологические
и синтаксические) нормы
современного русского
литературного
языка

Основные
грамматические
(морфологические
и синтаксические) нормы
современного русского
литературного
языка

Основные
грамматические
(морфологические
и синтаксические) нормы
современного русского
литературного
языка

2024



ИГРАЕШЬ В ИГРУШКИ
ХОРОШ!
А КТО БУДЕТ
ГОТОВИТЬСЯ К ЕГЭ?

ЕГЭ ПО РУССКОМУ НА 100!

ЦЕЛЬ

Каждый из учеников 11 "Б" класса сдал
ЕГЭ по русскому языку в 2025 году с
первого раза, написав экзамен более чем
на 65 баллов

ТО, ЧТО
НУЖНО
ЗНАТЬ

30 мая
10:00, допуск участников осуществляется с 9:00
Длительность 3 часа 30 минут (210 минут)
Порог для возможности подачи документов в Вуз по
требованию ФОГС 18 первичных или 40 вторичных
баллов
Максимальное количество баллов: 28 первичных баллов за
тестовую часть, 22 балла за сочинение
Требования иметь при себе паспорт и черную гелевую
ручку

Работа над письменным
академическим
эссе на экзамене



Работа над письменным
академическим
эссе на экзамене

Нормативные
переработка
текста
22 балла

Основные
функциональные
русские
языка
1 балл

Основные
используемые
выразительные
средства языка
1 балл

Работа над письменным
академическим
эссе на экзамене

ШКАЛА ПЕРЕВОДА БАЛЛОВ,
РУССКИЙ ЯЗЫК

Первичный балл	Тестовый балл
1	1
2	2
3	3
4	4
5	5
6	6
7	7
8	8
9	9
10	10
11	11
12	12
13	13
14	14
15	15
16	16
17	17
18	18
19	19
20	20
21	21
22	22
23	23
24	24
25	25
26	26
27	27
28	28
29	29
30	30
31	31
32	32
33	33
34	34
35	35
36	36
37	37
38	38
39	39
40	40
41	41
42	42
43	43
44	44
45	45
46	46
47	47
48	48
49	49
50	50

Основные
функциональные
русские
языка
1 балл

2 балла
8 задание

Основные
используемые
выразительные
средства языка
1 балл

2 балла
22 задание

Основные
используемые
выразительные
средства языка
1 балл

Если набрана 40,
ссылка в канале
ТГ канал

Написал с 40ч
астрономическим
ТГ

45 баллов на че,
вспомогательные в баллах
к экзамену 453

Узай в официальной
платформе, с тем 31 балл

Если 40 баллов,
вспомогательные в баллах
к экзамену 453

Если 40 баллов,
вспомогательные в баллах
к экзамену 453

Организационные, психологические и педагогические условия эффективной работы:

- Желателен небольшой опыт детей в визуализации
- 2 спаренных урока
- Присутствие всех учеников класса
- Удобное для работы пространство
- Заранее снять прошлогоднюю карту
- Подготовленные учителем комплекты материалов для каждой группы
- Учет личностных особенностей при формировании команд
- Коллективное решение спорных вопросов
- По желанию детей: легкая мотивирующая музыка
- **Ненавязчивое, но чуткое, позитивное участие педагога!**
- Обязательный этап рефлексии
- Постоянное обращение к карте ЕГЭ на уроках

Эффективность



Уч.год, класс	Кол-во учеников	Не прошли порог на аттестат	Прошли порог вуза	Средний балл ЕГЭ
2021-2022	20	0	19	59
2022-2023	17	0	16	67
2023-2024	11	0	11	62
2024-2025	12	0	12	59

Почитать, посмотреть на тему визуализации в школьной практике

Красушкина А.В. **Метафорические карты как технология визуализации учебной информации на уроках литературы** // Технологии визуального искусства: опыт теоретического осмысления и практической реализации проектов: материалы II Открытой научно-практической конференции (г. Луганск, 21 февраля 2023 г.). – Луганск: Изд-во ГОУК ЛНР «ЛГАКИ им. М. Матусовского», 2023. – 163 с. -С.116-119.

Красушкина А.В., Турецкая Е.Л. **Метафорические карты как инструмент тьюторского сопровождения учащихся педагогического класса** // Реализация ФГОС как механизм развития профессиональной компетентности педагога: инновационные технологии, тьюторские образовательные практики: материалы V Всероссийской тьюторской научно-практической конференции с международным участием (Краснодар, 25– 28 апреля 2023 г.). – Краснодар: ГБОУ ДПО «Институт развития образования» Краснодарского края, 2023.– 403 с. – С.147-159.



**Спасибо за внимание!
Успехов вам и вашим
ученикам!**

**Красушкина Анна Викторовна,
кандидат филол. наук, учитель
русского языка и литературы МАОУ
СОШ №12 им. Маршала Жукова**

8 921 733 60 90 cantri@mail.ru