

Букварный период: сочетание проверенных методов и творческих подходов

БАЛАЯН АРЕВ ВИКТОРОВНА

*ПЕДАГОГ ДОПОЛНИТЕЛЬНОГО ОБРАЗОВАНИЯ
МБОУ СОШ 24 ИМ. ГЕНЕРАЛА Н.Н. РАЕВСКОГО
МО Г. НОВОРОССИЙСК*

РОДНОЙ ЯЗЫК - АРМЯНСКИЙ



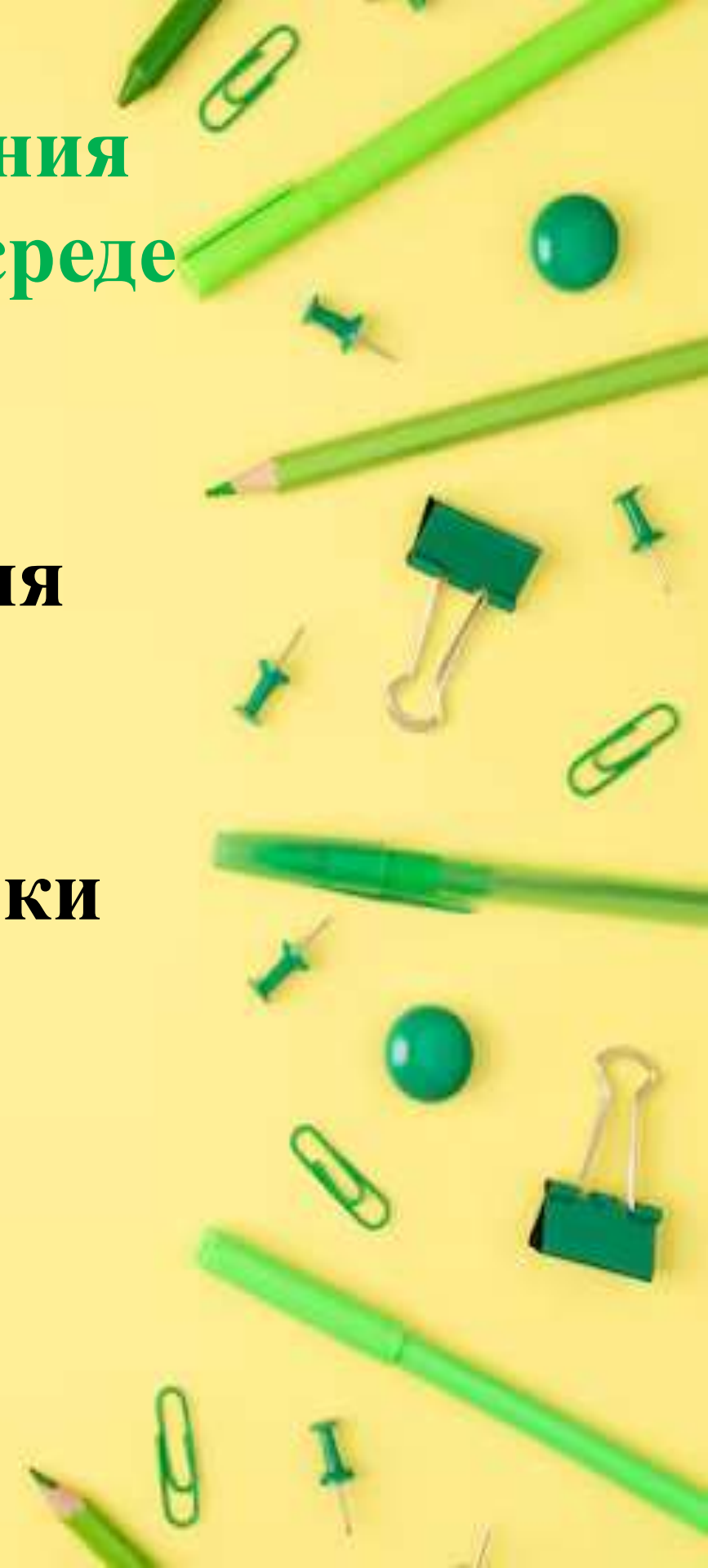
КОНЦЕПЦИЯ ПРЕПОДАВАНИЯ РОДНЫХ ЯЗЫКОВ НАРОДОВ РОССИИ:

- ✓ *дополнительное образование*
- ✓ *кружковая и факультативная работа на родном языке*
- ✓ *игровые формы*
- ✓ *проектно-исследовательская деятельность*



Основные аспекты преподавания родного языка в иноязычной среде

- 1. Целеполагание и мотивация**
- 2. Учет исходного уровня
владения языком**
- 3. Дефицит языковой практики**
- 4. Недостаток учебных
материалов**
- 5. Оценка**



«Журавль Армении» «Айб и Бен» «Азбука-раскраска»




Основные виды речевой деятельности:

- Аудирование
- Говорение
- Чтение
- Письмо



Рабочая тетрадь

ւ ն



ւ
ւ
ւ
ւ
ւերկ
ւելու
Նրան ունի սիրուն ներկեր:



շ շ

շ
շ
շ
շ
սիրի շոշան
սիրուն Շոշանիկ
սշան շոբա

6. Слова разделите на слоги.

կարու — Նստարու —
քարիկ — Նրարար —
քարի — կարար —

7. Допишите строчные буквы к данным заглавным.

Ն , ք , Ն , Ք , Ն , Զ

8. Подчеркните гласные буквы.

կարու, Նրարար, քարի, Նրու, արի, կարար,
Նրու, կարար, Նրու, քարիկ, Նարիկ, կարու, Զրիկ:

9. Составьте предложения со словами կեն, ալ, սուր, կատար. Обратите внимание, что эти слова многозначные.

կեն



սուր



ալ




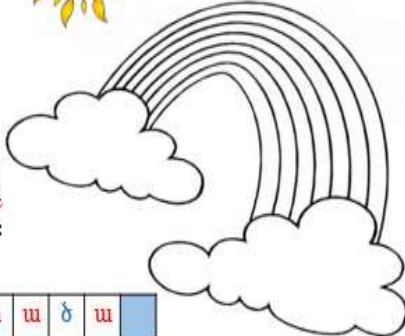
կատար




ար,
րը,
ին,
եցին:

արը,
պերը:
անձայն
աւծան:


Ծ ծ

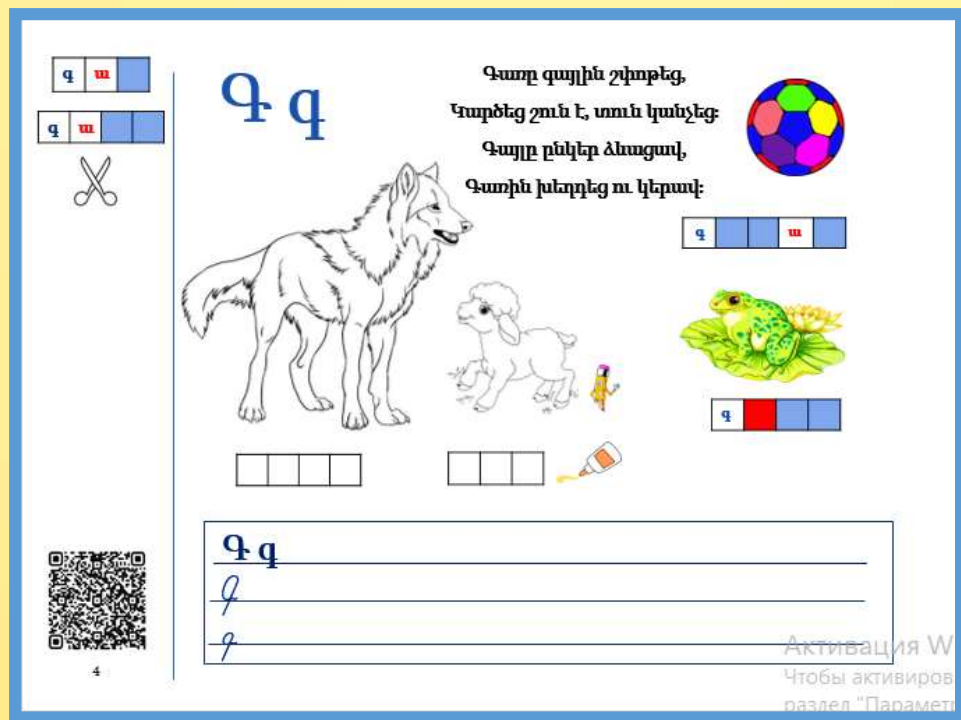




ծ	ի	ա	ծ	ա	
---	---	---	---	---	--

ծ	ի	ծ	ե			ա	
---	---	---	---	--	--	---	--





19







2






1







1		
---	--	--



1	1	
---	---	--



1	1	
---	---	--



1	1	
---	---	--

2/2

1/1

1/1

1/1

- ✓ цвета
- ✓ числа
- ✓ ЖИВОТНЫЕ
- ✓ ПТИЦЫ
- ✓ МОЯ СЕМЬЯ
- ✓ МОЙ ДОМ
- ✓ ФРУКТЫ
- ✓ ОВОЩИ
- ✓ ПРОДУКТЫ

ԿԵՆՂԱՆԻՆԵՐ


22

QR code


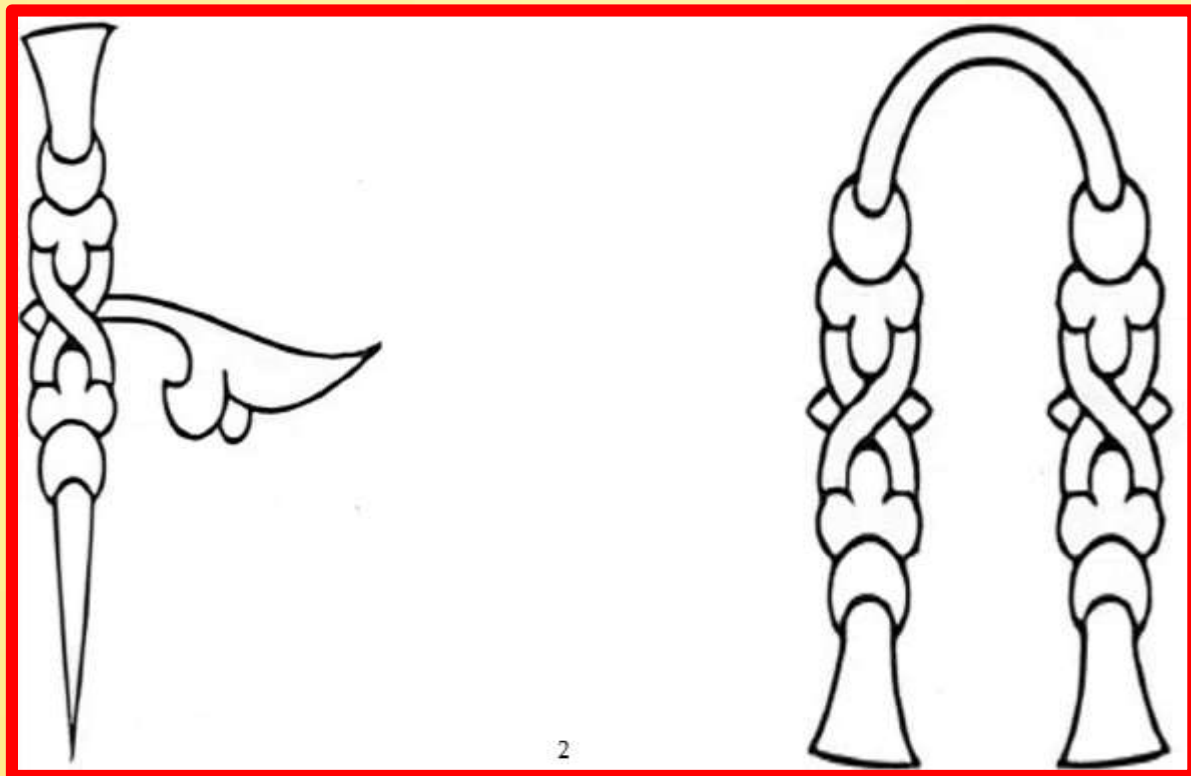
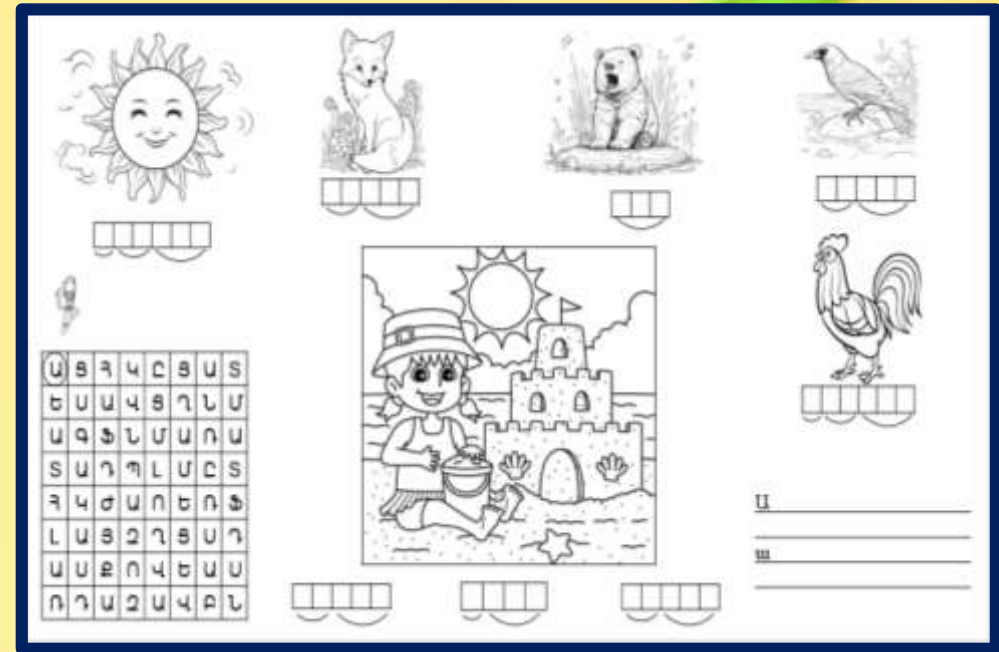
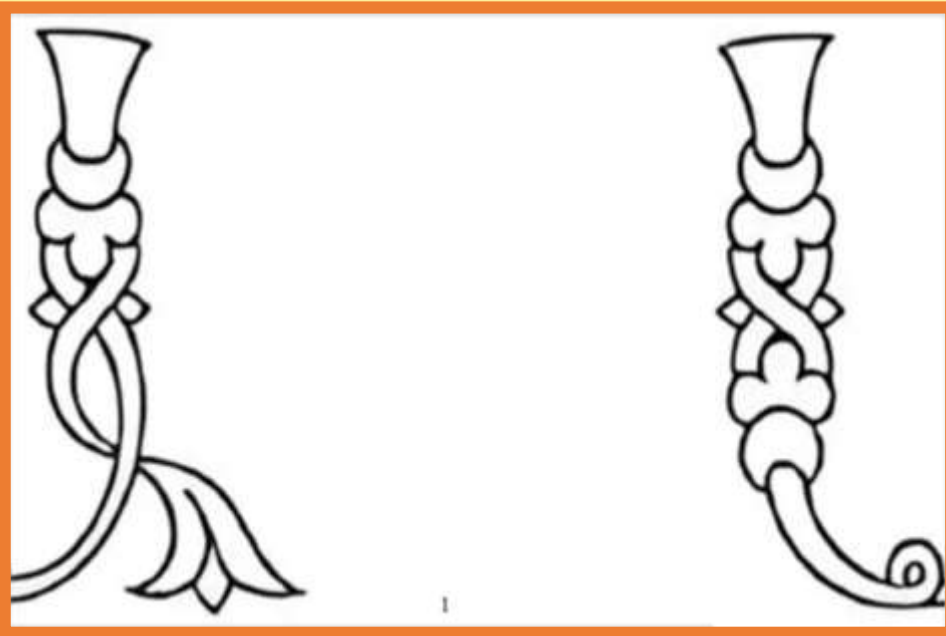
Активация
Чтобы активир

Ա ա

Արև՛, արև՛, արի դո՛ւրս,
Բե՛ր բոլորին աչքի լույս:
Աստղ ու լուսին, մտե՛ք քուն,
Արև քույրիկն է արթուն:



Worksheet for the letter 'u' featuring four illustrations: a bear, a bird, a rooster, and a sandcastle. Each illustration is followed by a box for the letter 'u' and a line for writing. The word 'u' is written in the box for the bear, and 'u' is written in the box for the bird. The word 'u' is written in the box for the rooster, and 'u' is written in the box for the sandcastle.



Волшебные буквы



Времена готова



Практические рекомендации для преподавателей

- ✓ Будьте терпеливы и последовательны
 - ✓ Изучение нового алфавита требует времени
 - ✓ Адаптируйте методики под конкретную группу
 - ✓ Учитывайте возраст, уровень подготовки и интересы учеников
 - ✓ Создавайте атмосферу игры и творчества
- Обучение должно быть интересным и увлекательным**

РАДА СОТРУДНИЧЕСТВУ С ВАМИ!

БАЛАЯН АРЕВ ВИКТОРОВНА

Педагог дополнительного образования

МБОУ СОШ № 24 им. генерала Н.Н. Раевского

г. Новороссийск, Краснодарский край

Тел.: +7(952) 872-46-08

Эл.почта: arev-balayan@rambler.ru

Телеграм-канал «АРЕВИК! Учим армянский язык вместе!» <https://t.me/arevbooks>