

"Техническая" грамотность при создании постов: проверь себя!



Казакова Яна Игоревна,

Учитель математики, информатики, физики МОБУ СОШ №84 г.Сочи

Руководитель Центра образования цифрового и гуманитарного профилей «Точка Роста»,
призер краевого конкурса школьных управленческих команд "ЛИДЕРЫ+»,
очный участник Всероссийского Форума классных руководителей в 2023г,
финалист губернаторского кадрового конкурса «Лидеры Кубани».

**Заместитель председателя Регионального сообщества
наставников-просветителей Краснодарского края**



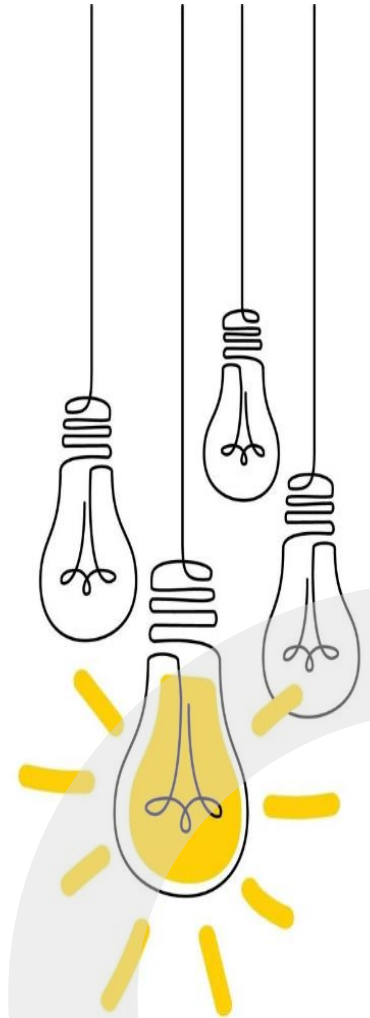
ВСНП

КРАСНОДАРСКИЙ
КРАЙ

Чему научимся?



- 1. Соавторство**
- 2. Упоминания**
- 3. Хэштеги**
- 4. Смайлы (эмодзи)**
- 5. Кликабельные ссылки**





1. Соавторство

Зачем?

1. Не дублировать информацию
2. Увеличивать охваты
3. Соблюдать авторские права

Совет:

1. Ставьте соавторство через некоторое время после публикации.

Как?

1. Нажмите «Редактировать пост»
2. Нажмите «Далее»
3. Нажмите «Пригласить соавторов»
4. Выберите соавтора
5. Сохраните свой выбор
6. Сохраните изменения в посте



21:04



Редактирование

Далее



Сетка

Совсем недавно мы с ребятами из 7А класса путешествовали в мир энергетики в рамках курса проориентационных занятий «Россия — мои горизонты».

Тема занятия: «Россия комфортная: энергетика».

Ребята узнали, что вся наша жизнь буквально пропитана энергией: от зарядки телефона до поездок на электробусах и освещения классов. Оказалось, что именно энергия лежит в основе всех этих процессов!

В рамках занятия мы обсудили работу профессионалов в энергетике, преобразованиях энергии и технологиях будущего. Участники посмотрели познавательные ролики и ответили на интересные вопросы.

Фото/Видео

2. Упоминания

Зачем?

1. Для привлечения внимания
2. Для цитирования
3. Для рекомендации
4. Отметить сопричастных

Как?

1. В тексте поставьте знак @
2. Начните писать фамилию или название сообщества
3. Выберите из выпадающего списка



!!! Что делать, если в списке нет нужного человека/сообщества?

1. Перейдите на профиль нужного человека/сообщества
2. Скопируйте ссылку на страницу
3. Вставьте в свой пост данную ссылку после знака @.
4. Уберите из ссылки начало, оставив только ник или ID.

Совет:

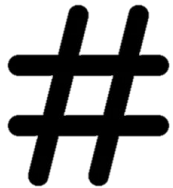
Отмечайте людей и сообщества только по теме поста.

3. Хэштеги

Крис Мессина — продуктовый дизайнер, который придумал хэштег в 2007г.



Основные правила употребления:



1. Ставим только по теме поста,
2. Не более 5 хэштегов,
3. Каждый раз пишем хэштеги заново,
4. Хэштеги ставятся в конце поста.

Хэштег (от англ. *hash* — решетка + *tag* — метка) — это зарезервированная метка в виде # решетки, которую используют для систематизации контента в социальных сетях и мессенджерах. Помогает быстро найти информации по нужной теме.

#ЛюбимаяШкола11_Вологда_Родителям
#ЛучшаяШколаЗемли #ШколаМинпросвещенияРоссии
#Навигаторыдетства #Навигаторыдетства35 #Росдетцентр
#ДвижениеПервых #ДвижениеПервых35 #ДОМСОВЕТОВ35
#советникишколы11_Вологда

#Большаяперемена
#ФКР #ФорумКлассныхРуководителей
#ФорумКлассныхРуководителей@vfkrgu
#ДвижениеПервых #Навигаторыдетства
#ДвижениеПервыхСПб #ДвижениеПервыхКрасносельский
#РодныеЛюбимые #РодныеЛюбимыеСПб

#ФКР
#форумклассныхруководителей
#фкрвмоемсердце
#навигаторыдетства
#движениепервых
#педагогикаставники
#чувашскаяреспублика
#угарскиймуниципальныйокруг
#ОСПЧелкасинскаяСОШ
#Кульгеши

4. Смайлы (эמודзи)

Основные правила:

1. Эмоции – словами, оформление – эмодзи,
2. Один абзац = один эмодзи,
3. Не рекомендуется использовать двусмысленные или непонятные эмодзи,
4. Нельзя заменять слова эмодзи,
5. Не ставить эмодзи посередине предложения,
6. Не использовать подряд несколько эмодзи,
7. После эмодзи всегда пробел, перед ним – никогда.

Оформление:



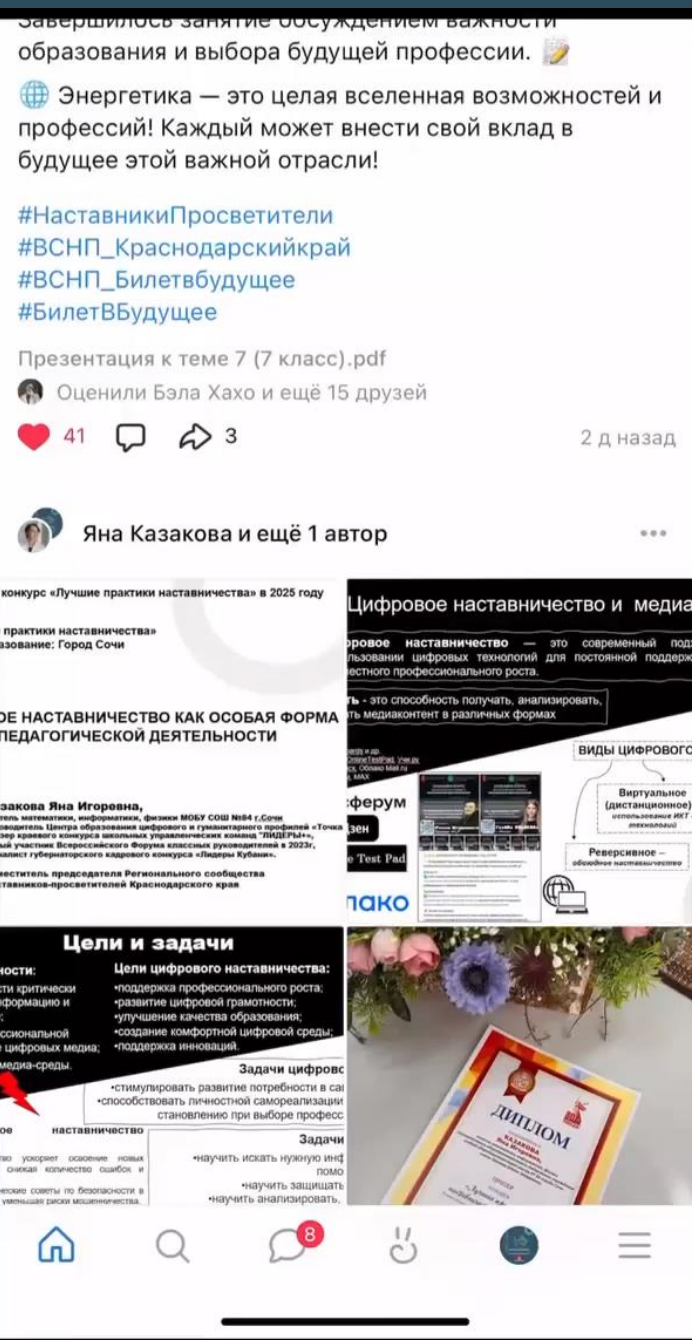
Эмоции:



Скоро лето, и я очень рада погреться на ☀️, также мы планируем поехать на 🏖️. Я уже выбираю 🍷, 🍕 и 🕶️.

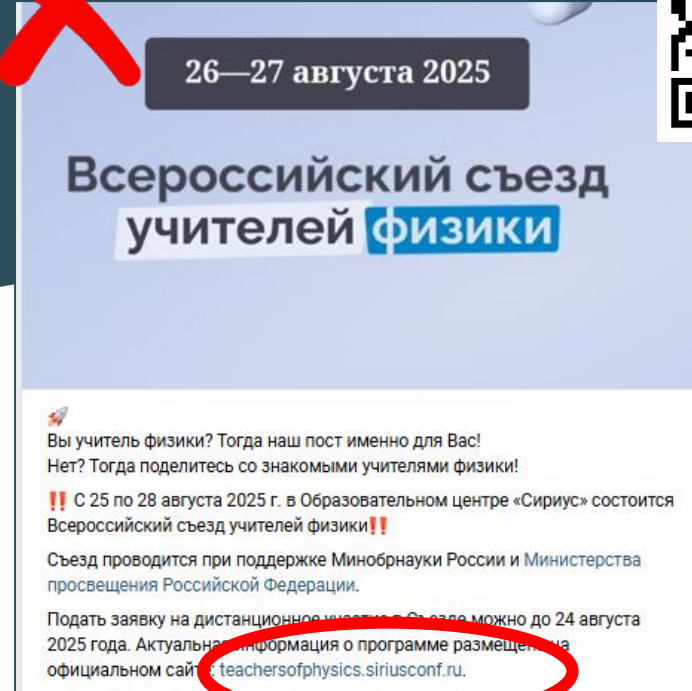
В нашей школе 📖 всегда проходят интересные занятия 🖋️, и учителя 👩🏫 помогают нам расти и развиваться!

Природа 🌳🌸😊 наполняет нас энергией и вдохновением каждый день!



5. Кликабельные ссылки

Предлагаю вам
прочитать пост



Предлагаю вам
прочитать пост



блюдо грузинской кухни - САЛАТ С ХРУСТЯЩИМИ
1 ПОМИДОРАМИ "ЛАЗЗАТ":
кроп, петрушку, можно немного...
элу. Прямо влюбилась в неё благодаря Плуки...
ем, выкладываем на большую...
2. Помидорки черри режем половинками (можно замочить в соевом соусе, чтобы были мягкими)
3. Готовим баклажаны:
— моем их, режем кусочками, солим, перчим и складываем в пакет, несколько раз встряхиваем,
— разогреваем масло во фритюрнице до 200°,
— засыпаем в пакет к баклажанам 2-3 столовые ложки кукурузного (или картофельного) крахмала, интенсивно встряхиваем много раз и выкладываем кусочки во фритюрницу,
— жарим 10-12 минут до красивой золотистой корочки,
— просушиваем пару минут баклажаны на бумажной салфетке (лишнее масло стекает) и добавляем в салат.
4. Сверху баклажаны посыпаем душистым молотым перцем, добавляем немного сладко-острого соуса чили и... красной смородины (положила её за отсутствием граната).
5. Выкладываем несколько кусочков творожного сыра (он расплавится и смешается с соусом чили, придав салату изысканный вкус).
6. Посыпаем сверху измельченными грецкими орехами.
И не ждать, сразу же наслаждаться вкусом, пока баклажаны тёплые и хрустящие!
Добавляю этот пост к тем авторским рецептам, которыми уже делилась с вами:
кубанский борщ в казане,
вкусный маринад для креветок на гриле,
нежнейший салат "Аджапсанда",
сборная солянка.
Лето... Отпуск... Неспешность бытия и салат "Лаззат" с хрустящими баклажанами и помидорами - что может быть лучше? 😊
Задумалась: вот чем бы ещё вкусным и необычным порадовать семью, пока в отпуске?
Нужен Ваш совет!

Алгоритм:

1. Ставьте ссылку на пост
2. После нее в круглых скобках напишите текст, на который должна вести ссылка
3. Внутри скобок не рекомендуется ставить знаки препинания
4. Прямо перед ссылкой поставьте знак @

Пример:

@https://vk.com/wall269700706_777 (Фестиваль
вкусного лета)

Фестиваль Вкусного лета

Контактные данные



Казакова Яна Игоревна, г.Сочи
Региональный представитель
Администратор Сообщества
РСНП КК

Региональное
Сообщество
Наставников
Просветителей
Краснодарского
Края



vk.com/yana.k_uchitel
yancik1394@mail.ru