



МИНИСТЕРСТВО  
ПРОСВЕЩЕНИЯ  
РОССИЙСКОЙ  
ФЕДЕРАЦИИ



ГОД ДОШКОЛЬНОГО  
ОБРАЗОВАНИЯ



Муниципальное автономное дошкольное образовательное  
учреждение детский сад №10 муниципального образования Каневской  
муниципальный район Краснодарского края

# Презентационная площадка: Интерактивная карта достижений и Летопись «Орлят» как пространство самореализации дошкольников

*Спикер:*

Бутенко Наталия Николаевна,  
воспитатель

★ ДРУЖБА  
★ МАМА  
★ ПАПА  
★ СЕМЬЯ



★ МЕЧТЫ




★ ДЕТСТВО



★ СКАЗКА

★ ИГРА



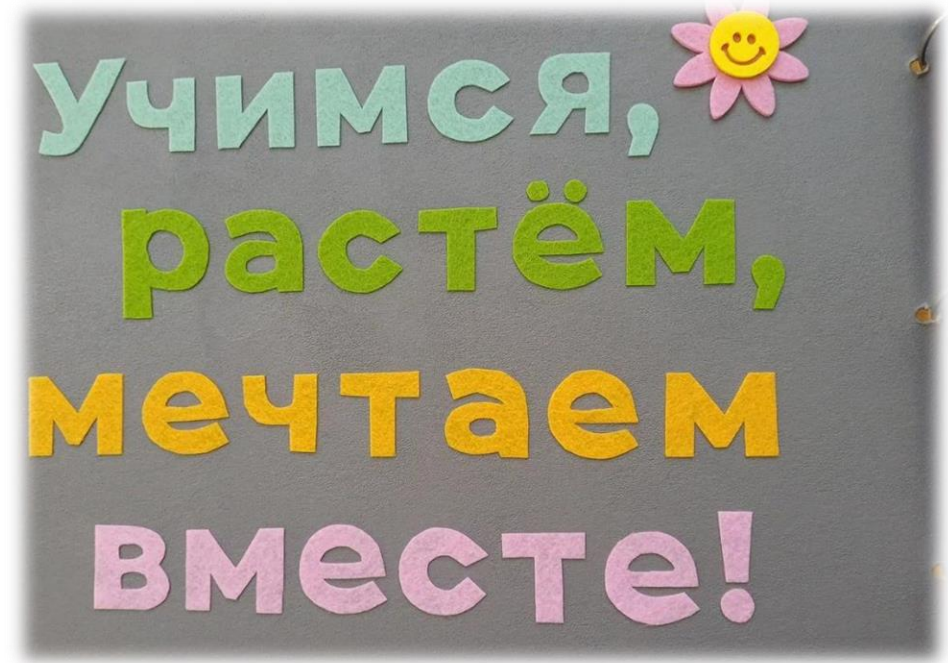


# Летопись Орлят:

*инструмент социализации и  
памяти*

**Отвечает на вопросы:**

- ✓ Как мы это делали?
- ✓ Что нас объединило?






## Наш выбор

Мы создаем **летопись** по событиям, которые объединяют все подготовительные к школе группы детского сада.

**Карта достижений** остается индивидуальным **навигатором ребенка по трекам**.

- Формируется чувство сопричастности к общему делу
- Преемственность между группами (младшие видят историю старших, старшие группы – пример младшим)
- Поддержка индивидуальной траектории каждого ребенка по трекам программы «Орлята России» через карту достижений
- Привлечение родителей к летописи и поддержке детских достижений



# Цели и задачи инновации

## Цель

Создание единого для детского сада пространства самореализации дошкольников, где общесадовские события фиксируются в летописи, а личные достижения — в индивидуальной карте

## Задачи



Сформировать чувство сопричастности к общему делу



Обеспечить преемственность между группами — младшие видят историю старших, старшие — пример младшим



Поддержать индивидуальную траекторию каждого ребенка через карту достижений



Вовлечь родителей в совместное «чтение» летописи и поддержку детских достижений



# Летопись Орлят – история общего дела

Как мы дружим

Социальные акции «Орлят»


Растем патриотами: наша  
поддержка СВОим

Память о героическом  
прошлом (ВОВ)

Наше сотрудничество: сетевые  
партнеры

Начало. Это – мы!

**Блоки Летописи**








Музейный чемоданчик: экспонаты рассказывают историю.



ЕЛЕНА ЦЕРКАЧ  
РАССКАЗАЛА  
НАМ О ПТИЦАХ  
КУБАНИ!



# Алгоритм создания

1. Выбор события
2. Подготовка, проведение, фиксация события  
(сбор материала)
3. Определение цели и задач листа, разворота  
(блока)
4. Идеи детей по оформлению (реализация)
5. Презентация



# Карта достижений — индивидуальный маршрут самореализации ребенка


**Орлята России-дошколята** ★ всего: 17

Раскрыть все  Скрыть все

Имя	Звезды
<b>М</b> Маша	★ 5
<b>С</b> Саша	★ 7
<b>М</b> Миша	★ 5


  

Имя	Тема	Получено	Всего
Маша	Родина Орлёнка-дошколёнка	5/10	5
	Спеть гимн с группой	0/10	10
	Рассмотреть фотографии родного города	5/5	5
	Рассказать о своей семье	0/10	10
Слепить матрёшку из пластилина	5/5	5	
Саша	Родина Орлёнка-дошколёнка	0/10	10
	Познание Орлёнка-дошколёнка	3/10	10
	Дружба Орлёнка-дошколёнка	4/10	10
Миша	Родина Орлёнка-дошколёнка	0/10	10
	Познание Орлёнка-дошколёнка	5/10	10
	Отгадать загадку	5/5	5
	Собрать пазл	0/10	10



# Карта достижений — индивидуальный маршрут самореализации ребенка

Маша	Саша	Миша
<b>М</b> Маша <span>★ 5</span>	<b>С</b> Саша <span>★ 7</span>	<b>М</b> Миша <span>★ 5</span>
<b>RU</b> Родина Орлёнка-дошколёнка <span>5/10</span>	<b>RU</b> Родина Орлёнка-дошколёнка <span>0/10</span>	<b>RU</b> Родина Орлёнка-дошколёнка <span>0/10</span>
Спеть гимн с группой <input type="radio"/>		
Рассмотреть фотографии родного города <input checked="" type="radio"/>	<b>Познание</b> Орлёнка-дошколёнка <span>3/10</span>	<b>Познание</b> Орлёнка-дошколёнка <span>5/10</span>
Рассказать о своей семье <input type="radio"/>	<b>Дружба</b> Орлёнка-дошколёнка <span>4/10</span>	Отгадать загадку <input checked="" type="radio"/>
Слепить матрёшку из пластилина <input checked="" type="radio"/>	Поделиться игрушкой <input checked="" type="radio"/>	Собрать пазл <input checked="" type="radio"/>
Послушать рассказ о защитниках Отечества <input type="radio"/>	Позвать друга играть <input checked="" type="radio"/>	Ответить на вопрос воспитателя <input checked="" type="radio"/>
Сделать открытку ветерану <input checked="" type="radio"/>	Не ссориться <input checked="" type="radio"/>	Запомнить новое слово <input checked="" type="radio"/>
Участствовать в праздничном утреннике <input checked="" type="radio"/>	Помириться первым <input checked="" type="radio"/>	Рассмотреть картинку в книге <input checked="" type="radio"/>
Познакомиться с народной игрушкой <input type="radio"/>	Помочь, если друг просит <input type="radio"/>	Посчитать до 10 <input type="radio"/>
		Назвать цвета радуги <input type="radio"/>



file:///C:/Users/руководитель/Desktop/СТАЖИРОВКА%202026/Attachments\_ssvetok3@yandex.ru\_2026-03-05\_01-27-23/Орлятамарт.html

Спросить Алису AI

Коллекция веб-... Рекомендуемые: Amazon Яндекс работа Погода в Каневс... товар интересное Хорошая кухня - Рамки для фото Цветочные рамо Пряжников Н.С.Г «Человек и проф Профоринта Другие закладки

## Орлята России-дошколята ★ всего: 0

А	Анисия	★ 0
RU	Родина Орлёнка-дошколёнка	0/10 ▶
	Познание Орлёнка-дошколёнка	0/10 ▶
	Дружба Орлёнка-дошколёнка	0/10 ▶
	Здоровье Орлёнка-дошколёнка	0/10 ▶
	Экология	

С	София	★ 0
RU	Родина Орлёнка-дошколёнка	0/10 ▶
	Познание Орлёнка-дошколёнка	0/10 ▶
	Дружба Орлёнка-дошколёнка	0/10 ▶
	Здоровье Орлёнка-дошколёнка	0/10 ▶
	Экология	

М	Миша	★ 0
RU	Родина Орлёнка-дошколёнка	0/10 ▶
	Познание Орлёнка-дошколёнка	0/10 ▶
	Дружба Орлёнка-дошколёнка	0/10 ▶
	Здоровье Орлёнка-дошколёнка	0/10 ▶
	Экология	











# Поручения от наших наставников





## Результаты и перспективы

**Исчезла  
разобщенность  
групп**

*Дети из младших групп знают старших «Орлят» по летописи, старшие чувствуют ответственность, видя, что их дела попадают в общую книгу*

**Повысилась  
мотивация**

*Дети понимают: участие в общем событии — это не просто «все пошли и все сфотографировались». Это шанс получить личное признание в карте достижений*

**Родители стали  
активнее**

*Летопись в доступном месте для детей и родителей*




## Главный вывод:

Мы разделили функции.

Летопись (по событиям) отвечает за единство и общую историю.

Карта (по трекам) отвечает за индивидуальность и видимость личного роста. Вместе они создают пространство самореализации.



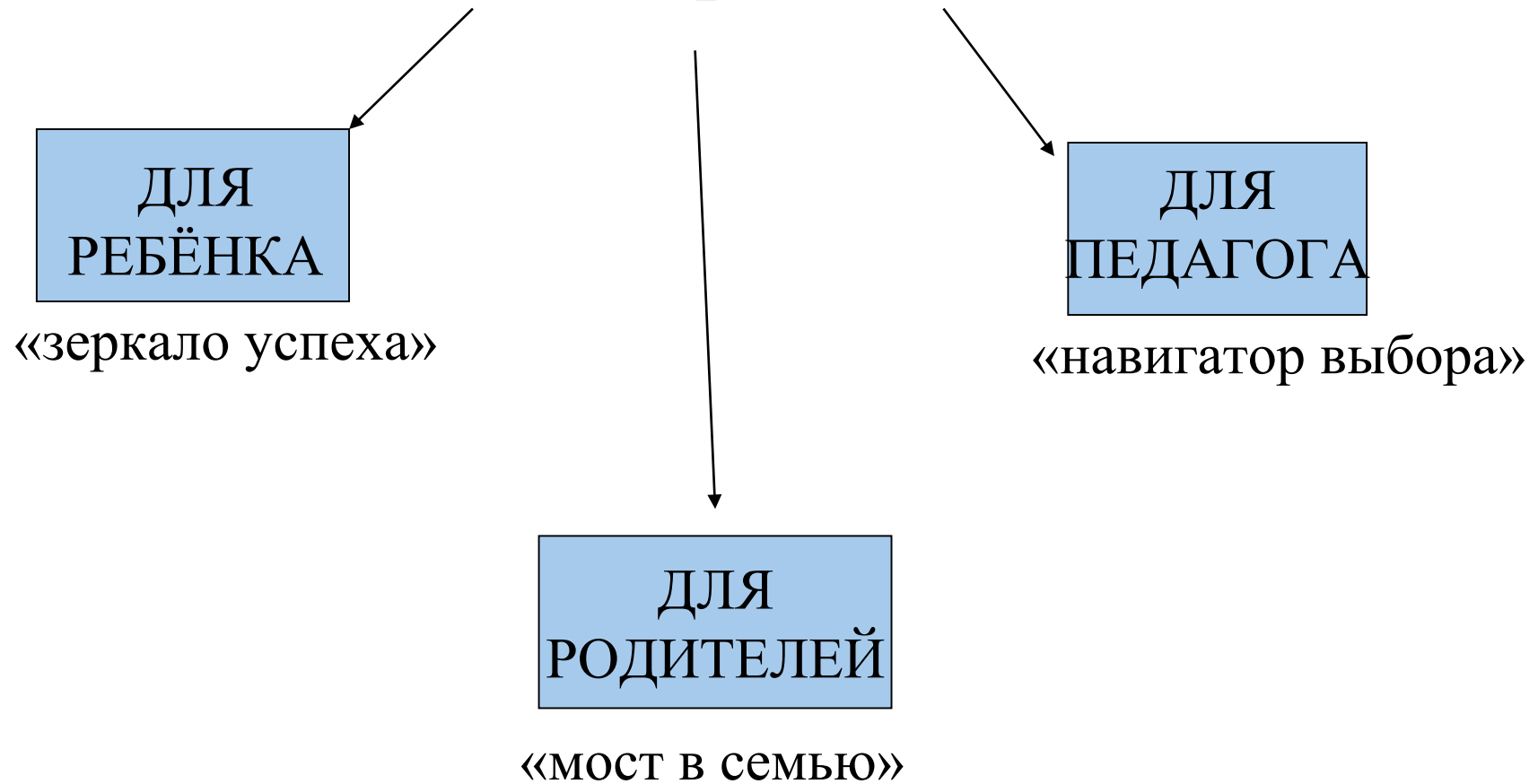
# Результаты и перспективы



**Событие в летописи = возможность для  
личного достижения на карте**



# Как это работает





**СПАСИБО ЗА ВНИМАНИЕ!**