




Чек-лист участника: «Лаборатория оживших винтиков»  

Команда: _____

(впиши имена всех участников)

Дата: « ____ » _____ 202__ г.

Оцените свою работу, выбрав ответ и зарисовав смайлик.

Что мы делали в лаборатории?	 отлично	 хорошо	 сложно
1. Подготовка: Мы быстро нашли все нужные детали и винтики для сборки.			
2. Дружная работа: Мы советовались друг с другом и не ссорились.			
3. Сборка робота: У нас получилось собрать крепкого робота по схеме.			
4. Секрет художника: Мы смогли надёжно закрепить фломастер.			
5. Оживление: Наш робот «ожил», задвигался и нарисовал узор!			
6. Порядок: Мы дополнили рисунок своими фантазиями!			




Чек-лист участника: «Лаборатория оживших винтиков»  

Команда: _____

(впиши имена всех участников)

Дата: « ____ » _____ 202__ г.

Оцените свою работу, выбрав ответ и зарисовав смайлик.

Что мы делали в лаборатории?	 отлично	 хорошо	 сложно
1. Подготовка: Мы быстро нашли все нужные детали и винтики для сборки.			
2. Дружная работа: Мы советовались друг с другом и не ссорились.			
3. Сборка робота: У нас получилось собрать крепкого робота по схеме.			
4. Секрет художника: Мы смогли надёжно закрепить фломастер.			
5. Оживление: Наш робот «ожил», задвигался и нарисовал узор!			
6. Порядок: Мы дополнили рисунок своими фантазиями!			

